



DZIENNIK URZĘDOWY

WOJEWÓDZTWA MAZOWIECKIEGO

Warszawa, dnia 8 października 2010 r. **Nr 174**

TREŚĆ:

Poz.:

UCHWAŁY RADY MIASTA STOŁECZNEGO WARSZAWY:

- 4415** – uchwała nr LXXXVI/2523/2010 Rady Miasta Stołecznego Warszawy z dnia 15 lipca 2010r. zmieniająca uchwałę nr XLIX/707/2002 z 24 czerwca 2002r. w sprawie utworzenia okręgów wyborczych w m.st. Warszawie 37475
- 4416** – uchwała nr LXXXVI/2524/2010 Rady Miasta Stołecznego Warszawy z dnia 15 lipca 2010r. zmieniająca uchwałę nr LXXVII/2450/2006 Rady Miasta Stołecznego Warszawy z dnia 22 czerwca 2006r. w sprawie utworzenia okręgów wyborczych na obszarze dzielnicy Ursus 37476
- 4417** – uchwała nr LXXXVI/2525/2010 Rady Miasta Stołecznego Warszawy z dnia 15 lipca 2010r. zmieniająca uchwałę nr LXXVII/2445/2006 Rady Miasta Stołecznego Warszawy z dnia 22 czerwca 2006r. zmieniającą granice okręgów wyborczych w dzielnicy Wawer m.st. Warszawy 37477
- 4418** – uchwała nr LXXXVI/2526/2010 Rady Miasta Stołecznego Warszawy z dnia 15 lipca 2010r. zmieniająca uchwałę nr L/734/2002 Rady m.st. Warszawy z dnia 8 lipca 2002r. w sprawie utworzenia okręgów wyborczych na obszarze dzielnicy Włochy 37479
- 4419** – uchwała nr LXXXVI/2527/2010 Rady Miasta Stołecznego Warszawy z dnia 15 lipca 2010r. zmieniająca uchwałę nr L/721/2002 Rady Miasta Stołecznego Warszawy z dnia 8 lipca 2002r. w sprawie utworzenia okręgów wyborczych na obszarze dzielnicy Żoliborz 37480
- 4420** – uchwała nr LXXXVI/2529/2010 Rady Miasta Stołecznego Warszawy z dnia 15 lipca 2010r. w sprawie zmian w budżecie miasta stołecznego Warszawy na 2010 rok 37481
- 4421** – uchwała nr LXXXVI/2533/2010 Rady Miasta Stołecznego Warszawy z dnia 15 lipca 2010r. w sprawie uchwalenia miejscowego planu zagospodarowania przestrzennego terenu tzw. Pyr Leśnych 37536
- 4422** – uchwała nr LXXXVI/2534/2010 Rady Miasta Stołecznego Warszawy z dnia 15 lipca 2010r. zmieniająca uchwałę nr LXX/2187/2010 Rady miasta stołecznego Warszawy w sprawie uchwalenia miejscowego planu zagospodarowania przestrzennego Starego Mokotowa 37596
- 4423** – uchwała nr LXXXVI/2546/2010 Rady Miasta Stołecznego Warszawy z dnia 15 lipca 2010r. w sprawie przekształcenia Samodzielnego Publicznego Zakładu Lecznictwa Otwartego Warszawa – Ursynów 37596
- 4424** – uchwała nr LXXXVI/2570/2010 Rady Miasta Stołecznego Warszawy z dnia 15 lipca 2010r. w sprawie określenia zasad udzielania dotacji celowej uczelniom publicznym 37597
- 4425** – uchwała nr LXXXVI/2571/2010 Rady Miasta Stołecznego Warszawy z dnia 15 lipca 2010r. w sprawie zmiany nazwy ulicy, nadania nazwy ulicy oraz zmiany patrona ulicy w Dzielnicy Mokotów m.st. Warszawy 37611

4426	– uchwała nr LXXXVI/2576/2010 Rady Miasta Stołecznego Warszawy z dnia 15 lipca 2010r. w sprawie przyjęcia „Programu Opieki nad Zabytkami Miasta Stołecznego Warszawy na lata 2010-2014”	37613
4427	– uchwała nr LXXXVI/2581/2010 Rady Miasta Stołecznego Warszawy z dnia 15 lipca 2010r. w sprawie założenia Poradni Psychologiczno-Pedagogicznej nr 22 w Warszawie, ul. Malownicza 31a	37669
4428	– uchwała nr LXXXVI/2582/2010 Rady Miasta Stołecznego Warszawy z dnia 15 lipca 2010r. w sprawie nadania imienia Polskich Odkrywców Szkole Podstawowej nr 313 w Warszawie, ul. J. Cybisa 1	37675
4429	– uchwała nr LXXXVI/2583/2010 Rady Miasta Stołecznego Warszawy z dnia 15 lipca 2010r. w sprawie nadania imienia Krystyny Krahełskiej Gimnazjum nr 96 w Warszawie, ul. Wokalna 1	37677
4430	– uchwała nr LXXXVI/2584/2010 Rady Miasta Stołecznego Warszawy z dnia 15 lipca 2010r. w sprawie zmiany nazwy XXXIV Liceum Ogólnokształcącego im. Miguela de Cervantesa w Warszawie, ul. Zakrzewska 24 oraz XLIX Liceum Ogólnokształcącego im. Johanna Wolfganga Goethego w Warszawie, ul. F. Joliot-Curie 14	37679

UCHWAŁY RAD GMIN:

4431	– uchwała nr 203/XXXIV/08 Rady Miasta Sulejówek z dnia 27 listopada 2008r. w sprawie zmian w budżecie miasta Sulejówek na 2008 rok	37682
4432	– uchwała nr 204/XXXIV/08 Rady Miasta Sulejówek z dnia 27 listopada 2008r. w sprawie zmian w budżecie miasta Sulejówek na 2008 rok	37689
4433	– uchwała nr 206/XXXIV/08 Rady Miasta Sulejówek z dnia 27 listopada 2008r. w sprawie ustalenia wykazu wydatków, które nie wygasają z upływem 2008 roku	37702
4434	– uchwała nr XXVI/99/08 Rady Gminy Lelis z dnia 8 grudnia 2008r. w sprawie zmian w budżecie gminy Lelis na rok 2008	37702
4435	– uchwała nr XXIX/210/2008 Rady Miejskiej w Wyszkanie z dnia 27 listopada 2008r. w sprawie zmian w budżecie gminy Wyszkanie na rok 2008	37709
4436	– uchwała nr 71/XIX/2008 Rady Gminy Szulborze Wielkie z dnia 28 października 2008r. w sprawie zmian w budżecie gminy na rok 2008	37719
4437	– uchwała nr XXIII/102/08 Rady Gminy Krasnosielc z dnia 26 listopada 2008r. w sprawie wprowadzenia zmian w budżecie gminy na 2008 rok	37730
4438	– uchwała nr XXX/118/2008 Rady Gminy Nieporęt z dnia 28 listopada 2008r. w sprawie dokonania zmian w budżecie gminy na 2008 rok	37740
4439	– uchwała nr XXIX/203/2008 Rady Miejskiej w Przasnyszu z dnia 27 listopada 2008r. w sprawie zmiany uchwały budżetowej miasta na 2008 rok	37752

4415

UCHWAŁA Nr LXXXVI/2523/2010 RADY MIASTA STOŁECZNEGO WARSZAWY

z dnia 15 lipca 2010 r.

zmieniająca uchwałę nr XLIX/707/2002 z 24 czerwca 2002r. w sprawie utworzenia okręgów wyborczych w m.st. Warszawie.

Na podstawie art. 92 ustawy z dnia 16 lipca 1998r. Ordynacja wyborcza do rad gmin, rad powiatów i sejmików województw (Dz.U. z 2003r. Nr 159, poz. 1547 z późn. zm.¹⁾) - uchwała się, co następuje:

§ 1. Zmienia się granice okręgów wyborczych do Rady m.st. Warszawy określone w załączniku do uchwały nr XLIX/707/2002 Rady Miasta Stołecznego Warszawy z dnia 24 czerwca 2002r. w sprawie utworzenia okręgów wyborczych w m. st. Warszawie (Dz. Urz. Woj. Maz. Nr 190, poz. 4367) zmienionej uchwałą nr LII/759/2002 Rady Miasta Stołecznego Warszawy z dnia 2 września 2002r. (Dz. Urz. Woj. Maz. Nr 245, poz. 6236) i ustala się granice tych okręgów, ich liczbę oraz liczbę radnych wybieranych w każdym okręgu zgodnie z załącznikiem do uchwały.

§ 2. Uchwała wymaga ogłoszenia w Dzienniku Urzędowym Województwa Mazowieckiego oraz podania do wiadomości publicznej w sposób zwyczajowo przyjęty.

§ 3. Uchwała podlega niezwłocznemu przekazaniu do Wojewody Mazowieckiego oraz Komisarzy Wyborczego w Warszawie.

§ 4. Wykonanie uchwały powierza się Prezydentowi m.st. Warszawy.

§ 5. Uchwała wchodzi w życie z dniem podjęcia.

¹⁾ Zmiany wymienionej ustawy zostały ogłoszone w Dz.U. z 2004r. Nr 25, poz. 219, Nr 102, poz. 1055 i Nr 167, poz. 1760, z 2006r. Nr 17, poz.128, Nr 34, poz. 242, Nr 146, poz. 1055, Nr 159, poz. 1127 i Nr 218 poz. 1592, z 2007r. Nr 48, poz. 327 i Nr 112, poz. 766, z 2008r. Nr 96, poz. 607 oraz Nr 180, poz. 1111, z 2009r. Nr 213, poz. 1651 i poz. 1652 oraz z 2010r. Nr 57, poz. 365.

Wiceprzewodnicząca Rady m. st. Warszawy:
Ligia Krajewska

Załącznik
do uchwały nr LXXXVI/2523/2010
Rady Miasta Stołecznego Warszawy
z dnia 15 lipca 2010r.

Granice okręgów wyborczych do Rady m.st. Warszawy po zmianach

Numer okręgu wyborczego	Granice okręgu	Liczba radnych wybieranych w okręgu
I	Obszar w granicach administracyjnych dzielnic: Śródmieście i Ochota	7
II	Obszar w granicach administracyjnych dzielnicy Praga Południe	6
III	Obszar w granicach administracyjnych dzielnicy Mokotów	8
IV	Obszar w granicach administracyjnych dzielnicy Wola	5
V	Obszar w granicach administracyjnych dzielnic Bielany i Żoliborz	7
VI	Obszar w granicach administracyjnych dzielnic Białołęka i Praga Północ	6
VII	Obszar w granicach administracyjnych dzielnic Targówek, Rembertów, Wawer i Wesoła	8
VIII	Obszar w granicach administracyjnych dzielnic Ursynów i Wilanów	6
IX	Obszar w granicach administracyjnych dzielnic Bemowo, Ursus i Włochy	7

4416

UCHWAŁA Nr LXXXVI/2524/2010

RADY MIASTA STOŁECZNEGO WARSZAWY

z dnia 15 lipca 2010 r.

zmieniająca uchwałę nr LXXVII/2450/2006 Rady Miasta Stołecznego Warszawy z dnia 22 czerwca 2006r. w sprawie utworzenia okręgów wyborczych na obszarze dzielnicy Ursus.

Na podstawie art. 7 ust. 2 i 4 ustawy z dnia 15 marca 2002r. o ustroju m.st. Warszawy (Dz.U. Nr 41, poz. 361, z późn. zm.¹) oraz art. 92 ustawy z dnia 16 lipca 1998r. Ordynacja wyborcza do rad gmin, rad powiatów i sejmików województw (Dz.U. z 2003r. Nr 159, poz. 1547 z późn. zm.²) uchwała się, co następuje:

§ 1. Zmienia się granice okręgów wyborczych utworzonych na obszarze dzielnicy Ursus m.st. Warszawy określonych w załączniku do uchwały nr L/732/2002 Rady m.st. Warszawy z dnia 8 lipca 2002r. w sprawie utworzenia okręgów wyborczych na obszarze dzielnicy Ursus (Dz. Urz. Woj. Maz. Nr 222, poz. 5609) zmienioną uchwałą nr LI/749/2002 Rady m.st. Warszawy z dnia 29 lipca 2002r. (Dz. Urz. Woj. Maz. Nr 222, poz. 5610) oraz uchwałą nr L/XXVII/2448/2006 z dnia 22 czerwca 2006r. (Dz. Urz. Woj. Maz. Nr 146, poz. 4821) i ustala się granice tych okręgów, ich liczbę oraz liczbę radnych wybieranych w każdym okręgu zgodnie z załącznikiem do uchwały.

§ 2. Uchwała wymaga ogłoszenia w Dzienniku Urzędowym Województwa Mazowieckiego oraz podania do wiadomości publicznej w sposób zwyczajowo przyjęty.

§ 3. Uchwała podlega niezwłocznemu przekazaniu do Wojewody Mazowieckiego oraz Komisarza Wyborczego w Warszawie.

§ 4. Wykonanie uchwały powierza się Prezydentowi m.st. Warszawy.

§ 5. Uchwała wchodzi w życie z dniem podjęcia.

¹ Zmiany wymienionej ustawy zostały ogłoszone w Dz.U. Nr 2002r. Nr 127, poz. 1087, z 2006r. Nr 249, poz. 1826 i poz. 1828 oraz z 2009r. Nr 95, poz. 787.

² Zmiany wymienionej ustawy zostały ogłoszone w Dz.U. z 2004r. Nr 25, poz. 219, Nr 102, poz. 1055 i Nr 167, poz. 1760, z 2006r. Nr 17, poz.128, Nr 34, poz. 242, Nr 146, poz. 1055, Nr 159, poz. 1127 i Nr 218 poz. 1592, z 2007r. Nr 48, poz. 327 i Nr 112, poz.766, z 2008r. Nr 96, poz. 607 oraz Nr 180, poz. 1111, z 2009r. Nr 213, poz. 1651 i poz. 1652 oraz z 2010r. Nr 57, poz. 365.

Wiceprzewodnicząca Rady m. st. Warszawy:
Ligia Krajewska

Załącznik
do uchwały nr LXXXVI/2524/2010
Rady Miasta Stołecznego Warszawy
z dnia 15 lipca 2010r.

Granice okręgów wyborczych do Rady Dzielnicy Ursus m.st. Warszawy po zmianach

Numer okręgu wyborczego	Granice okręgu	Liczba radnych wybieranych w okręgu
I	Zachodnia granica dzielnicy- ul. Warszawska, ul. Magnacka, ul. Władysława Hermana - ul. Keniga- północna pierzeja ul. Zagłoby - ul. Orłąt Lwowskich - trakcja kolejowa	5
II	Zachodnia granica dzielnicy - północna granica dzielnicy - wschodnia granica dzielnicy - trakcja kolejowa-północna pierzeja ul. Zagłoby, ul. Keniga - ul. Warszawska	5

III	Wschodnia granica dzielnicy, południowa granica dzielnicy - wschodnia pierzeja ul. Sosnkowskiego - ul. Władysława Hassa, część ul. Skoroszewskiej - część ul. Tomcia Palucha - część ul. Walerego Sławka - ul. Jacka i Agatki,- ul. Nurzyńska - część ul. Obrońców Helu - wschodnia pierzeja ul. Wapowskiego do Pl. 1905 roku (bez placu) - ul. Sosnkowskiego - trakcja kolejowa	6
IV	Wschodnia pierzeja ul. Sosnkowskiego - wschodnia pierzeja ul. Wapowskiego do Pl. 1905 roku (w tym plac) - ul. Sosnkowskiego - trakcja kolejowa - zachodnia granica dzielnicy - południowa granica dzielnicy	5

4417

UCHWAŁA Nr LXXXVI/2525/2010

RADY MIASTA STOŁECZNEGO WARSZAWY

z dnia 15 lipca 2010 r.

zmieniająca uchwałę nr LXXVII/2445/2006 Rady Miasta Stołecznego Warszawy z dnia 22 czerwca 2006r. zmieniającą granice okręgów wyborczych w dzielnicy Wawer m.st. Warszawy.

Na podstawie art. 7 ust. 2 i 4 ustawy z dnia 15 marca 2002r. o ustroju m.st. Warszawy (Dz.U. Nr 41, poz. 361, z późn. zm.¹) oraz art. 92 ustawy z dnia 16 lipca 1998r. Ordynacja wyborcza do rad gmin, rad powiatów i sejmików województw (Dz.U. z 2003r. Nr 159, poz. 1547 z późn. zm.²) - Rada m.st. Warszawy uchwala, co następuje:

§ 1. Zmienia się granice okręgów wyborczych utworzonych na obszarze dzielnicy Wawer m.st. Warszawy zarządzeniem zastępczym nr 70 Wojewody Mazowieckiego z dnia 12 sierpnia 2002r. w sprawie utworzenia okręgów wyborczych w wyborach w 2002 roku do Rad Dzielnic m.st. Warszawy: Wawer, Wilanów, Śródmieście, Mokotów, Bemowo (Dz.Urz. Woj. Maz. Nr 223, poz. 5625) zmienioną uchwałą nr L/XXVII/2445/2006 z dnia 22 czerwca 2006r. (Dz. Urz. Woj. Maz. Nr 146, poz. 4816) i ustala się granice tych okręgów, ich liczbę oraz liczbę radnych wybieranych w każdym okręgu zgodnie z załącznikiem do uchwały.

§ 2. Uchwała wymaga ogłoszenia w Dzienniku Urzędowym Województwa Mazowieckiego oraz podania do wiadomości publicznej w sposób zwyczajowo przyjęty.

§ 3. Uchwała podlega niezwłocznemu przekazaniu do Wojewody Mazowieckiego oraz Komisarza Wyborczego w Warszawie.

§ 4. Wykonanie uchwały powierza się Prezydentowi m.st. Warszawy.

§ 5. Uchwała wchodzi w życie z dniem podjęcia.

¹ Zmiany tekstu jednolitego wymienionej ustawy zostały ogłoszone w Dz.U. z 2002r. Nr 41, poz. 361 i Nr 127, poz. 1087 z 2006r. Nr 249, poz. 1826 i 1828 oraz z 2009r. Nr 95, poz. 787.

² Zmiany tekstu jednolitego wymienionej ustawy zostały ogłoszone w Dz.U. z 2004r. Nr 25, poz. 219, Nr 102, poz. 1055 i Nr 167, poz. 1760, z 2005r. Nr 175, poz. 1457, z 2006r. Nr 17, poz. 128, Nr 34, poz. 242, Nr 146, poz. 1055, Nr 159, poz. 1127 i Nr 218, poz. 1592, z 2007r. Nr 25, poz. 162, Nr 48, poz. 327 i Nr 112, poz. 766, z 2008r. Nr 96, poz. 607 i Nr 180, poz. 1111 z 2009r. Nr 213, poz. 1651 i 1652 oraz z 2010 Nr 57, poz. 356.

Wiceprzewodnicząca Rady m. st. Warszawy:
Ligia Krajewska

Załącznik
do uchwały nr LXXXVI/2525/2010
Rady Miasta Stołecznego Warszawy
z dnia 15 lipca 2010r.

Granice okręgów wyborczych do Rady Dzielnicy Wawer m.st. Warszawy po zmianach

Nr Okręgu	Granice okręgu	Liczba radnych wybieranych w okręgu
1	Północna granica dzielnicy od ul. Płowieckiej - wschodnia granica dzielnicy do ulicy Czecha - osią ul. Czecha - ul. Płowiecką do płn. granicy dzielnicy i od Wisły wzdłuż osi kanału Nowa Ulga do Kanału Wawerskiego - osią Kanału Wawerskiego do Rowu Zerzeńskiego - osią Rowu Zerzeńskiego do Kanału Nowe Ujście - osią Kanału Nowe Ujście i jego przedłużeniem do Wisły - linią Wisły do kanału Nowa Ulga	5
2	Osią ul. Ostrobramskiej od jej zbiegu z Kanałem Wawerskim do ul. Płowieckiej - osią ul. Płowieckiej do wiaduktu kolejowego i wzdłuż torów kolejowych do południowej linii lasu - wzdłuż południowej linii lasu do Kanału Zagoździańskiego - kanał Zagoździański do ul. Bystawskiej - ul. Bystawska do zachodniej granicy dzielnicy - nurtem rzeki Wisły do linii przedłużenia kanału Nowe Ujście - kanałem Nowe Ujście do Rowu Zerzeńskiego - Rowem Zerzeńskim do Kanału Wawerskiego - Kanałem Wawerskim do zbiegu z ul. Ostrobramską.	5
3	Od wiaduktu kolejowego ul. Czecha do wschodniej granicy dzielnicy - wschodnia granica dzielnicy do granicy administracyjnej Gminy Wiązowna i dzielnicy Wesola - na południowy zachód do ul. Przelęczy - zachodnia pierzeja ul. Przelęczy - na południe od cmentarza w kierunku ul. Młodzieży i ul. Aleksandrowskiej - południowa pierzeja ul. Aleksandrowskiej - południowa pierzeja ul. Żeglarskiej - południowa pierzeja ul. Rusałki - południowa pierzeja ul. Lewkonii do Kanału Zagoździańskiego - Kanał Zagoździański do wysokości południowej granicy lasu - południowa granica lasu do trakcji kolejowej - trakcja kolejową do wiaduktu kolejowego ul. Czecha.	8
4	Wschodnia granica dzielnicy od granicy administracyjnej Gminy Wiązowna i dzielnicy Wesola (na południe) - południowa granica dzielnicy - zachodnia granica dzielnicy (nurt rzeki Wisły) do wysokości ul. Bystawskiej - ul. Bystawska do Kanału Zagoździańskiego - Kanał Zagoździański do ul. Lewkonii - południowa pierzeja ul. Lewkonii - południowa pierzeja ul. Rusałki - południowa pierzeja ul. Żeglarskiej - południowa pierzeja ul. Aleksandrowskiej - północna pierzeja ul. Młodzieży - na południowy wschód do ul. Przelęczy - północna pierzeja ul. Przelęczy do ul. Fromborskiej - na wschód do granicy dzielnicy.	5

4418

UCHWAŁA Nr LXXXVI/2526/2010

RADY MIASTA STOŁECZNEGO WARSZAWY

z dnia 15 lipca 2010 r.

zmieniająca uchwałę nr L/734/2002 Rady m.st. Warszawy z dnia 8 lipca 2002r. w sprawie utworzenia okręgów wyborczych na obszarze dzielnicy Włochy.

Na podstawie art. 7 ust. 2 i 4 ustawy z dnia 15 maja 2002r. o ustroju m.st. Warszawy (Dz.U. Nr 41, poz. 361 z późn. zm.¹⁾) oraz art. 92 ustawy z dnia 16 lipca 1998r. Ordynacja wyborcza do rad gmin, rad powiatów i sejmików województw (Dz.U. z 2003r. Nr 159, poz. 1547 z późn. zm.²⁾) - uchwała się, co następuje:

§ 1. Zmienia się granice okręgów wyborczych utworzonych na obszarze dzielnicy Włochy m.st. Warszawy określonych w załączniku do uchwały nr L/734/2002 Rady m.st. Warszawy z dnia 8 lipca 2002r. w sprawie utworzenia okręgów wyborczych na obszarze dzielnicy Włochy (Dz. Urz. Woj. Maz. z 2002r. Nr 207, poz. 5127) zmienionej uchwałą nr LI/754/2002 Rady m.st. Warszawy z dnia 29 lipca 2002r. (Dz. Urz. Woj. Maz. z 2002r. Nr 222, poz. 5611) i ustala się granice tych okręgów, ich liczbę oraz liczbę radnych wybieranych w każdym okręgu zgodnie z załącznikiem do uchwały.

§ 2. Uchwała wymaga ogłoszenia w Dzienniku Urzędowym Województwa Mazowieckiego oraz podania do wiadomości publicznej w sposób zwyczajowo przyjęty.

§ 3. Uchwała podlega niezwłocznemu przekazaniu do Wojewody Mazowieckiego oraz Komisarza Wyborczego w Warszawie.

§ 4. Wykonanie uchwały powierza się Prezydentowi m.st. Warszawy.

§ 5. Uchwała wchodzi w życie z dniem podjęcia.

¹⁾ Zmiany wymienionej ustawy zostały ogłoszone w Dz.U. Nr 2002r. Nr 127, poz. 1087, z 2006r. Nr 249, poz. 1826 i poz. 1828 oraz z 2009r. Nr 95, poz. 787.

²⁾ Zmiany wymienionej ustawy zostały ogłoszone w Dz.U. z 2004r. Nr 25, poz. 219, Nr 102, poz. 1055 i Nr 167, poz. 1760, z 2006r. Nr 17, poz.128, Nr 34, poz. 242, Nr 146, poz. 1055, Nr 159, poz. 1127 i Nr 218, poz. 1592, z 2007r. Nr 48, poz. 327 i Nr 112, poz.766, z 2008r. Nr 96, poz. 607 oraz Nr 180, poz. 1111, z 2009r. Nr 213, poz. 1651 i poz. 1652 oraz z 2010r. Nr 57, poz. 365.

Wiceprzewodnicząca Rady m. st. Warszawy:
Ligia Krajewska

Załącznik
do uchwały nr LXXXVI/2526/2010
Rady Miasta Stołecznego Warszawy
z dnia 15 lipca 2010r.

Granice okręgów wyborczych do Rady Dzielnicy Włochy m.st. Warszawy po zmianach

Nr okręgu	Granice okręgu	Liczba radnych wybieranych w okręgu
1	Północna granica dzielnicy - wschodnia granica dzielnicy -Al. Jerozolimskie - ul. Popularna - ul. Wilczycka -południowa pierzeja ul. Kleszczowej - na południe wzdłuż granicy cmentarza i przez Fort Włochy - zachodnia granica dzielnicy	8
2	Wschodnia granica dzielnicy od Al. Jerozolimskich - al. Krakowska - ul. Hynka - ul. Radarowa - przedłużenie ul. Radarowej wzdłuż zachodniej granicy lotniska Okęcie - południowa granica lotniska Okęcie - w kierunku południowym przez ogródki działkowe - zachodnia granica dzielnicy do fortu Włochy - na północ przez Fort Włochy i wzdłuż granicy cmentarza do skrzyżowania ulic Kleszczowej i Ryżowej - południowa pierzeja ul. Kleszczowej - ul. Wilczycka - ul. Popularna - Al. Jerozolimskie - wschodnia granica dzielnicy	5
3	Wschodnia granica dzielnicy od al. Krakowskiej -południowa granica dzielnicy - zachodnia granica dzielnicy -przez ogródki działkowe na północ do lotniska Okęcie - południowa granica lotniska Okęcie - zachodnia granica lotniska Okęcie - ul. Radarowa - ul. Hynka - al. Krakowska	8

4419

UCHWAŁA Nr LXXXVI/2527/2010

RADY MIASTA STOŁECZNEGO WARSZAWY

z dnia 15 lipca 2010 r.

zmieniająca uchwałę nr L/721/2002 Rady Miasta Stołecznego Warszawy z dnia 8 lipca 2002r. w sprawie utworzenia okręgów wyborczych na obszarze dzielnicy Żoliborz.

Na podstawie art. 7 ust. 2 i 4 ustawy z dnia 15 maja 2002r. o ustroju m.st. Warszawy (Dz.U. Nr 41, poz. 361 z późn. zm.¹⁾) oraz art. 92 ustawy z dnia 16 lipca 1998 roku Ordynacja wyborcza do rad gmin, rad powiatów i sejmików województw (Dz.U. z 2003r. Nr 159, poz. 1547 z późn. zm.²⁾) - Rada m.st. Warszawy uchwala, co następuje:

§ 1. Zmienia się liczbę radnych wybieranych w okręgach wyborczych utworzonych na obszarze dzielnicy Żoliborz m.st. Warszawy uchwałą nr L/721/2002 Rady m.st. Warszawy z dnia 8 lipca 2002r. w sprawie utworzenia okręgów wyborczych na obszarze dzielnicy Żoliborz (Dz. Urz. Woj. Maz. z 2002r. Nr 207, poz. 5126) i ustala liczbę radnych wybieranych w każdym okręgu zgodnie z załącznikiem do uchwały.

§ 2. Uchwała wymaga ogłoszenia w Dzienniku Urzędowym Województwa Mazowieckiego oraz podania do wiadomości publicznej w sposób zwyczajowo przyjęty.

§ 3. Uchwała podlega niezwłocznemu przekazaniu do Wojewody Mazowieckiego oraz Komisarza Wyborczego w Warszawie.

§ 4. Wykonanie uchwały powierza się Prezydentowi m.st. Warszawy.

§ 5. Uchwała wchodzi w życie z dniem podjęcia.

¹⁾ Zmiany tekstu jednolitego wymienionej ustawy zostały ogłoszone w Dz.U. z 2002r. Nr 41, poz. 361 i Nr 127, poz. 1087 z 2006r. Nr 249, poz. 1826 i 1828 oraz z 2009r. Nr 95, poz. 787.

²⁾ Zmiany tekstu jednolitego wymienionej ustawy zostały ogłoszone w Dz.U. z 2004r. Nr 25, poz. 219, Nr 102, poz. 1055 i Nr 167, poz. 1760, z 2005r. Nr 175, poz. 1457, z 2006r. Nr 17, poz. 128, Nr 34, poz. 242, Nr 146, poz. 1055, Nr 159, poz. 1127 i Nr 218, poz. 1592, z 2007r. Nr 25, poz. 162, Nr 48, poz. 327 i Nr 112, poz. 766, z 2008r. Nr 96, poz. 607 i Nr 180, poz. 1111 z 2009r. Nr 213, poz. 1651 i 1652 oraz z 2010 Nr 57, poz. 356.

Wiceprzewodnicząca Rady m. st. Warszawy:
Ligia Krajewska

Załącznik
do uchwały nr LXXXVI/2527/2010
Rady Miasta Stołecznego Warszawy
z dnia 15 lipca 2010r.

Liczba radnych wybieranych w okręgach wyborczych
do Rady Dzielnicy Żoliborz m.st. Warszawy po zmianach

Numer okręgu wyborczego	Granice okręgu	Liczba radnych wybieranych w okręgu
I	północna granica dzielnicy - ul. Słowackiego - ul. Krasińskiego i dalej na wschód do rzeki Wisły -wschodnia granica dzielnicy	6
II	ul. Słowackiego - ul. Krasińskiego - ul. Broniewskiego - północna granica dzielnicy	5
III	ul. Broniewskiego - ul. Krasińskiego - ul. Popietuski - południowa granica dzielnicy -północna granica dzielnicy	5
IV	ul. Popietuski - ul. Krasińskiego i dalej na wschód do rzeki Wisły - wschodnia granica dzielnicy - południowa granica dzielnicy	5

4420

UCHWAŁA Nr LXXXVI/2529/2010

RADY MIASTA STOŁECZNEGO WARSZAWY

z dnia 15 lipca 2010 r.

w sprawie zmian w budżecie miasta stołecznego Warszawy na 2010 rok.

Na podstawie art. 18 ust. 2 pkt 4 ustawy z dnia 8 marca 1990r. o samorządzie gminnym (Dz.U. z 2001r. Nr 142, poz. 1591 z późn. zm.¹⁾), art. 211, art. 212, art. 214, art. 215, art. 217, art. 235, art. 236 ustawy z dnia 27 sierpnia 2009r. o finansach publicznych (Dz.U. z 2009r. Nr 157, poz. 1240 z późn. zm.²⁾) w związku z art. 121 ustawy z dnia 27 sierpnia 2009r. Przepisy wprowadzające ustawę o finansach publicznych (Dz.U. z 2009r. Nr 157, poz. 1241, z późn. zm.³⁾) oraz art. 12 ust. 1, 3-5 ustawy z dnia 15 marca 2002r. o ustroju miasta stołecznego Warszawy (Dz.U. z 2002r. Nr 41, poz. 361, z późn. zm.⁴⁾) uchwala się, co następuje:

§ 1. W uchwale nr LXIX/2173/2009 Rady miasta stołecznego Warszawy z dnia 17 grudnia 2009r. w sprawie budżetu miasta stołecznego Warszawy na 2010 rok, z późn. zm.⁵⁾) dokonuje się następujących zmian:

- 1) w tabeli nr 1 – Dochody miasta stołecznego Warszawy w części A, B, zgodnie z załącznikiem nr 1 do uchwały;
- 2) w tabeli nr 2 – Wydatki miasta stołecznego Warszawy w układzie klasyfikacji budżetowej w części A, B, C, D, zgodnie z załącznikiem nr 2 do uchwały;
- 3) w tabeli nr 3 – Przychody i rozchody budżetu miasta stołecznego Warszawy, zgodnie z załącznikiem nr 3 do uchwały;
- 4) w tabeli nr 4 – Wydatki majątkowe miasta stołecznego Warszawy w części A, B, zgodnie z załącznikiem nr 4 do uchwały;
- 5) w załączniku nr 1 – Wieloletnie Programy Inwestycyjne miasta stołecznego Warszawy na lata 2010-2014, zgodnie z załącznikiem nr 5 do uchwały;
- 6) w załączniku nr 2 – Wydatki na programy i projekty realizowane ze środków pochodzących z Unii Europejskiej i środków pochodzących z innych źródeł zagranicznych nie podlegające zwrotowi, zgodnie z załącznikiem nr 6 do uchwały;
- 7) w załączniku nr 3 – Dotacje udzielane z budżetu miasta stołecznego Warszawy w części A, zgodnie z załącznikiem nr 7 do uchwały;
- 8) w zestawieniach nr 1 – Środki przeznaczone do dyspozycji na realizację inwestycji i zadań własnych w załącznikach Dzielnic m.st. Warszawy:
nr II - Białołęka
nr V - Ochota
nr VI - Praga Południe
nr VII - Praga Północ
nr XIV - Wesoła
zgodnie z załącznikiem nr 8 do uchwały;
- 9) w zestawieniach nr 1a – Środki przeznaczone do dyspozycji na realizację inwestycji i zadań własnych w załącznikach Dzielnic m.st. Warszawy:
nr II - Białołęka
nr V - Ochota
nr VI - Praga Południe
nr VII - Praga Północ
nr XIV - Wesoła
zgodnie z załącznikiem nr 9 do uchwały;
- 10) w zestawieniach nr 2 - Plan wydatków w załącznikach Dzielnic m.st. Warszawy:
nr I - Bemowo
nr II - Białołęka
nr V - Ochota
nr VI - Praga Południe
nr VII - Praga Północ
nr XIV - Wesoła
nr XVI - Włochy
nr XVIII - Żoliborz
zgodnie z załącznikiem nr 10 do uchwały;
- 11) w zestawieniach nr 3 – Spis zadań inwestycyjnych w załącznikach Dzielnic m.st. Warszawy:
nr I - Bemowo
nr II - Białołęka

- nr V - Ochota
nr VI - Praga Południe
nr VII - Praga Północ
nr XIV - Wesoła
nr XVI - Włochy
nr XVIII - Żoliborz

zgodnie z załącznikiem nr 11 do uchwały.

§ 2. Wykonanie uchwały powierza się Prezydentowi m.st. Warszawy.

§ 3. Uchwała podlega ogłoszeniu w Dzienniku Urzędowym Województwa Mazowieckiego oraz na tablicy ogłoszeń Urzędu m.st. Warszawy i na stronie internetowej m.st. Warszawy.

§ 4. Uchwała wchodzi w życie z dniem podjęcia.

- 1) Zmiany wymienionej ustawy zostały ogłoszone w Dz.U. z 2002r. Nr 23, poz. 220, Nr 62, poz. 558, Nr 113, poz. 984, Nr 153, poz. 1271 i Nr 214, poz. 1806, z 2003r. Nr 80, poz. 717 i Nr 162, poz. 1568, z 2004r. Nr 102, poz. 1055, Nr 116, poz. 1203 i Nr 167, poz. 1759, z 2005r. Nr 172, poz. 1441 i Nr 175, poz. 1457, z 2006r. Nr 17, poz. 128 i Nr 181, poz. 1337, z 2007r. Nr 48, poz. 327, Nr 138, poz. 974 i Nr 173, poz. 1218, z 2008r. Nr 180, poz. 1111 i Nr 223, poz. 1458, z 2009r. Nr 52, poz. 420, Nr 157, poz. 1241 oraz z 2010r. Nr 28, poz. 142 i 146, Nr 40, poz. 230 i Nr 106, poz. 685.
- 2) Zmiany wymienionej ustawy zostały ogłoszone w Dz.U. z 2010r. Nr 28, poz. 146 i Nr 96, poz. 620.
- 3) Zmiany wymienionej ustawy zostały ogłoszone w Dz.U. z 2009r. Nr 219, poz. 1706 oraz z 2010r. Nr 96, poz. 620 i Nr 108, poz. 685.
- 4) Zmiany wymienionej ustawy zostały ogłoszone w Dz.U. z 2002r. Nr 127, poz. 1087, z 2006r. Dz.U. Nr 249, poz. 1826 i 1828 oraz Dz.U. z 2009r. Nr 95, poz. 787.
- 5) Zmiana wymienionej uchwały została wprowadzona uchwałami Rady Miasta Stołecznego Warszawy nr LXX/2183/2010 z 14.01.2010r., nr LXXII/2254/2010 z 18.02.2010r., nr LXXIV/2283/2010 z 18.03.2010r., nr LXXXI/2333/2010 z 28.04.2010r., nr LXXXIII/2428/2010 z 10.06.2010r., nr LXXXV/2473/2010 z 24.06.2010r.

Wiceprzewodnicząca Rady m. st. Warszawy:
Ligia Krajewska

Załącznik nr 1

DOCHODY MIASTA STOŁECZNEGO WARSZAWY NA 2010 ROK A. DOCHODY WEDŁUG ŹRÓDEŁ

Wyszczególnienie	Plan dochodów				Miasto				Dzielnice				Powiat			
	Plan dochodów przed zmianą	Zmniejszenia	Zwiększenia	Plan dochodów po zmianie	Plan dochodów przed zmianą	Zmniejszenia	Zwiększenia	Plan dochodów po zmianie	Plan dochodów przed zmianą	Zmniejszenia	Zwiększenia	Plan dochodów po zmianie	Plan dochodów przed zmianą	Zmniejszenia	Zwiększenia	Plan dochodów po zmianie
1	2	3	4	5	6	7	8	9	10	11	12	13	14	15	16	17
OGÓLEM	10 460 123 111		35 789 016	10 495 912 127	6 787 058 812		35 789 016	6 822 847 828	1 797 881 251			1 797 881 251	1 875 183 048			1 875 183 048
DOCHODY BIEŻĄCE	9 353 969 042		35 789 016	9 389 758 058	5 852 401 505		35 789 016	5 888 190 521	1 626 566 761			1 626 566 761	1 875 000 776			1 875 000 776
DOCHODY WŁASNE	7 680 188 405		35 789 016	7 715 977 421	5 079 576 342		35 789 016	5 115 365 358	1 626 566 761			1 626 566 761	974 045 302			974 045 302
Dochody z mienia	953 985 290		3 015 561	957 000 851	131 371 446		3 015 561	134 387 007	822 410 453			822 410 453	203 391			203 391
Dochody z najmu i dzierżawy mienia	539 429 027		3 015 561	542 444 588	44 558 946		3 015 561	47 574 507	494 666 690			494 666 690	203 391			203 391
Pozostałe dochody	1 343 746 458		32 773 455	1 376 519 913	882 359 862		32 773 455	915 133 317	363 122 401			363 122 401	98 264 195			98 264 195
Wpływy z różnych dochodów	120 707 138		32 341 923	153 049 061	96 262 815		32 341 923	128 604 738	23 675 999			23 675 999	768 324			768 324
Wpływy z usług	983 120 116		431 532	983 551 648	644 850 507		431 532	645 282 039	318 626 639			318 626 639	19 642 970			19 642 970

B. DOCHODY W UKŁADZIE KLASYFIKACJI BUDŻETOWEJ

Dz.	Wyszczególnienie	Plan dochodów				Miasto				Dzielnice				Powiat			
		Plan dochodów przed zmianą	Zmniejszenia	Zwiększenia	Plan dochodów po zmianie	Plan dochodów przed zmianą	Zmniejszenia	Zwiększenia	Plan dochodów po zmianie	Plan dochodów przed zmianą	Zmniejszenia	Zwiększenia	Plan dochodów po zmianie	Plan dochodów przed zmianą	Zmniejszenia	Zwiększenia	Plan dochodów po zmianie
1	2	3	4	5	6	7	8	9	10	11	12	13	14	15	16	17	18
	OGÓLEM	10 460 123 111		35 789 016	10 495 912 127	6 787 058 812		35 789 016	6 822 847 828	1 797 881 251			1 797 881 251	1 875 183 048			1 875 183 048
600	Transport i łączność	1 506 779 283		29 245 529	1 536 024 812	1 499 906 318		29 245 529	1 529 151 847	1 199 373			1 199 373	5 673 592			5 673 592
700	Gospodarka mieszkaniowa	1 414 903 248		5 442 116	1 420 345 364	63 965 795		5 442 116	69 407 911	1 274 749 118			1 274 749 118	76 188 335			76 188 335
750	Administracja publiczna	29 729 084		4 534	29 733 618	22 207 666		4 534	22 212 190	3 534 718			3 534 718	3 986 710			3 986 710
754	Bezpieczeństwo publiczne i ochrona przeciwpożarowa	78 344 078		258 501	78 602 579	13 053 245		258 501	13 311 746				65 290 833			65 290 833	
852	Pomoc społeczna	250 816 196		832 745	251 648 941	203 789 049		832 745	204 621 794	1 843 603			1 843 603	45 183 544			45 183 544
921	Kultura i ochrona dziedzictwa narodowego	91 143 034		5 591	91 148 625	91 081 234		5 591	91 086 825	61 800			61 800				

		wynagrodzenia i składki od nich naliczane							
		wydatki związane z realizacją ich zadań statutowych							
		Dotacje na zadania bieżące							
		Świadczenia na rzecz osób fizycznych							
		Wydatki na programy finansowane z UE							
		Obsługa długu							
		Poręczenia i gwarancje							
		WYDATKI MAJĄTKOWE	331 811 048	64 260 845	2 550 000	19 494 033	200 000	348 755 081	64 060 845
60015		Drogi publiczne w miastach na prawach powiatu (w rozdziale nie ujmuje się wydatków na drogi gminne)	489 675 208	77 946	4 200 000	5 294 379		490 769 587	77 946
		WYDATKI BIEŻĄCE	473 244 527	77 946	4 200 000			469 044 527	77 946
		Wydatki jednostek budżetowych w tym na:	472 938 227	77 946	4 200 000			468 738 227	77 946
		wynagrodzenia i składki od nich naliczane	42 691 581					42 691 581	
		wydatki związane z realizacją ich zadań statutowych	430 246 646	77 946	4 200 000			426 046 646	77 946
		Dotacje na zadania bieżące							
		Świadczenia na rzecz osób fizycznych	306 300					306 300	
		Wydatki na programy finansowane z UE							
		Obsługa długu							
		Poręczenia i gwarancje							
		WYDATKI MAJĄTKOWE	16 430 681			5 294 379		21 725 060	
60016		Drogi publiczne gminne	195 651 551	182 080 751	1 005 020	3 674 000	1 005 020	3 674 000	198 320 531
		WYDATKI BIEŻĄCE	90 039 828	76 469 028				90 039 828	76 469 028
		Wydatki jednostek budżetowych w tym na:	90 039 828	76 469 028				90 039 828	76 469 028
		wynagrodzenia i składki od nich naliczane	404 794	286 794				404 794	286 794
		wydatki związane z realizacją ich zadań statutowych	89 635 034	76 182 234				89 635 034	76 182 234
		Dotacje na zadania bieżące							
		Świadczenia na rzecz osób fizycznych							
		Wydatki na programy finansowane z UE							
		Obsługa długu							
		Poręczenia i gwarancje							
		WYDATKI MAJĄTKOWE	105 611 723	105 611 723	1 005 020	3 674 000	1 005 020	3 674 000	108 280 703
60095		Pozostała działalność	8 254 444	7 461 444	150 000		150 000	8 104 444	7 311 444
		WYDATKI BIEŻĄCE	6 644 444	6 501 444				6 644 444	6 501 444
		Wydatki jednostek budżetowych w tym na:	6 644 444	6 501 444				6 644 444	6 501 444
		wynagrodzenia i składki od nich naliczane	262 350	262 350				262 350	262 350
		wydatki związane z realizacją ich zadań statutowych	6 382 094	6 239 094				6 382 094	6 239 094
		Dotacje na zadania bieżące							
		Świadczenia na rzecz osób fizycznych							
		Wydatki na programy finansowane z UE							
		Obsługa długu							
		Poręczenia i gwarancje							
		WYDATKI MAJĄTKOWE	1 610 000	960 000	150 000		150 000	1 460 000	810 000
700		Gospodarka mieszkaniowa	1 147 449 132	217 014 378	1 542 500	2 518 605	400 000	861 522	1 148 425 237
		WYDATKI BIEŻĄCE	1 014 415 036	96 716 500					1 014 415 036
		Wydatki jednostek budżetowych w tym na:	1 012 389 746	96 716 500					1 012 389 746
		wynagrodzenia i składki od nich naliczane	174 509 174	690 685					174 509 174
		wydatki związane z realizacją ich zadań statutowych	837 880 572	96 025 815					837 880 572
		Dotacje na zadania bieżące							
		Świadczenia na rzecz osób fizycznych	2 025 290						2 025 290
		Wydatki na programy finansowane z UE							
		Obsługa długu							
		Poręczenia i gwarancje							
		WYDATKI MAJĄTKOWE	133 034 096	120 297 878	1 542 500	2 518 605	400 000	861 522	134 010 201

	70005	Gospodarka gruntami i nieruchomościami	952 624 519	213 385 692	1 542 500	2 518 605	400 000	861 522	953 600 624	213 847 214
		WYDATKI BIEŻĄCE	823 983 423	96 537 814					823 983 423	96 537 814
		Wydatki jednostek budżetowych w tym na:	823 656 540	96 537 814					823 656 540	96 537 814
		wynagrodzenia i składki od nich naliczane	11 991 514	690 685					11 991 514	690 685
		wydatki związane z realizacją ich zadań statutowych	811 665 026	95 847 129					811 665 026	95 847 129
		Dotacje na zadania bieżące								
		Świadczenia na rzecz osób fizycznych	326 883						326 883	
		Wydatki na programy finansowane z UE								
		Obsługa długu								
		Poreczenia i gwarancje								
		WYDATKI MAJĄTKOWE	128 641 096	116 847 878	1 542 500	2 518 605	400 000	861 522	129 617 201	117 309 400
	750	Administracja publiczna	964 807 439	964 709 439	58 000	130 534	58 000	130 534	964 879 973	964 781 973
		WYDATKI BIEŻĄCE	907 857 921	907 759 921					907 857 921	907 759 921
		Wydatki jednostek budżetowych w tym na:	882 962 217	882 864 217					882 962 217	882 864 217
		wynagrodzenia i składki od nich naliczane	664 433 965	664 433 965					664 433 965	664 433 965
		wydatki związane z realizacją ich zadań statutowych	218 528 252	218 430 252					218 528 252	218 430 252
		Dotacje na zadania bieżące								
		Świadczenia na rzecz osób fizycznych	14 748 067	14 748 067					14 748 067	14 748 067
		Wydatki na programy finansowane z UE	10 147 637	10 147 637					10 147 637	10 147 637
		Obsługa długu								
		Poreczenia i gwarancje								
		WYDATKI MAJĄTKOWE	56 949 518	56 949 518	58 000	130 534	58 000	130 534	57 022 052	57 022 052
	75023	Urzędy gmin (miast i miast na prawach powiatu)	906 436 717	906 436 717	58 000	130 534	58 000	130 534	906 509 251	906 509 251
		WYDATKI BIEŻĄCE	849 487 199	849 487 199					849 487 199	849 487 199
		Wydatki jednostek budżetowych w tym na:	837 893 477	837 893 477					837 893 477	837 893 477
		wynagrodzenia i składki od nich naliczane	649 763 417	649 763 417					649 763 417	649 763 417
		wydatki związane z realizacją ich zadań statutowych	188 130 060	188 130 060					188 130 060	188 130 060
		Dotacje na zadania bieżące								
		Świadczenia na rzecz osób fizycznych	1 446 085	1 446 085					1 446 085	1 446 085
		Wydatki na programy finansowane z UE	10 147 637	10 147 637					10 147 637	10 147 637
		Obsługa długu								
		Poreczenia i gwarancje								
		WYDATKI MAJĄTKOWE	56 949 518	56 949 518	58 000	130 534	58 000	130 534	57 022 052	57 022 052
	754	Bezpieczeństwo publiczne i ochrona przeciwpożarowa	263 666 205	50 550 913		258 501		258 501	263 924 706	50 809 414
		WYDATKI BIEŻĄCE	219 685 850	13 820 759					219 685 850	13 820 759
		Wydatki jednostek budżetowych w tym na:	204 642 995	1 423 607					204 642 995	1 423 607
		wynagrodzenia i składki od nich naliczane	166 590 966	201 074					166 590 966	201 074
		wydatki związane z realizacją ich zadań statutowych	38 052 029	1 222 533					38 052 029	1 222 533
		Dotacje na zadania bieżące	12 273 578	12 273 578					12 273 578	12 273 578
		Świadczenia na rzecz osób fizycznych	2 769 277	123 574					2 769 277	123 574
		Wydatki na programy finansowane z UE								
		Obsługa długu								
		Poreczenia i gwarancje								
		WYDATKI MAJĄTKOWE	43 980 355	36 730 154		258 501		258 501	44 238 856	36 988 655
	75495	Pozostała działalność	52 719 642	33 535 278		258 501		258 501	52 978 143	33 793 779
		WYDATKI BIEŻĄCE	19 553 488	369 124					19 553 488	369 124
		Wydatki jednostek budżetowych w tym na:	19 527 488	369 124					19 527 488	369 124
		wynagrodzenia i składki od nich naliczane	12 338 872	8 824					12 338 872	8 824
		wydatki związane z realizacją ich zadań statutowych	7 188 616	360 300					7 188 616	360 300
		Dotacje na zadania bieżące								
		Świadczenia na rzecz osób fizycznych	26 000						26 000	

	Wydatki na programy finansowane z UE								
	Obsługa długu								
	Poręczenia i gwarancje								
	WYDATKI MAJĄTKOWE	33 166 154	33 166 154		258 501		258 501	33 424 655	33 424 655
758	Różne rozliczenia	981 974 601	981 972 033	2 010 000		2 010 000		979 964 601	979 962 033
	WYDATKI BIEŻĄCE	980 796 535	980 793 967	2 000 000		2 000 000		978 796 535	978 793 967
	Wydatki jednostek budżetowych w tym na:	12 809 232	12 806 664	2 000 000		2 000 000		10 809 232	10 806 664
	wynagrodzenia i składki od nich naliczane								
	wydatki związane z realizacją ich zadań statutowych	12 809 232	12 806 664	2 000 000		2 000 000		10 809 232	10 806 664
	Dotacje na zadania bieżące	967 967 303	967 967 303					967 967 303	967 967 303
	Świadczenia na rzecz osób fizycznych	20 000	20 000					20 000	20 000
	Wydatki na programy finansowane z UE								
	Obsługa długu								
	Poręczenia i gwarancje								
	WYDATKI MAJĄTKOWE	1 178 066	1 178 066	10 000		10 000		1 168 066	1 168 066
75818	Rezerwy ogólne i celowe	12 800 400	12 800 400	2 010 000		2 010 000		10 790 400	10 790 400
	WYDATKI BIEŻĄCE	11 622 334	11 622 334	2 000 000		2 000 000		9 622 334	9 622 334
	Wydatki jednostek budżetowych w tym na:	11 622 334	11 622 334	2 000 000		2 000 000		9 622 334	9 622 334
	wynagrodzenia i składki od nich naliczane								
	wydatki związane z realizacją ich zadań statutowych	11 622 334	11 622 334	2 000 000		2 000 000		9 622 334	9 622 334
	Dotacje na zadania bieżące								
	Świadczenia na rzecz osób fizycznych								
	Wydatki na programy finansowane z UE								
	Obsługa długu								
	Poręczenia i gwarancje								
	WYDATKI MAJĄTKOWE	1 178 066	1 178 066	10 000		10 000		1 168 066	1 168 066
801	Oświata i wychowanie	2 217 803 427	509 332 445	7 426 755	347 530	7 426 755	14 000	2 210 724 202	501 919 690
	WYDATKI BIEŻĄCE	1 991 262 971	287 043 817					1 991 262 971	287 043 817
	Wydatki jednostek budżetowych w tym na:	1 771 575 934	73 312 050					1 771 575 934	73 312 050
	wynagrodzenia i składki od nich naliczane	1 443 959 119	2 973 925					1 443 959 119	2 973 925
	wydatki związane z realizacją ich zadań statutowych	327 616 815	70 338 125					327 616 815	70 338 125
	Dotacje na zadania bieżące	205 671 740	205 671 740					205 671 740	205 671 740
	Świadczenia na rzecz osób fizycznych	4 535 845	0					4 535 845	0
	Wydatki na programy finansowane z UE	9 479 452	8 060 027					9 479 452	8 060 027
	Obsługa długu								
	Poręczenia i gwarancje								
	WYDATKI MAJĄTKOWE	226 540 456	222 288 628	7 426 755	347 530	7 426 755	14 000	219 461 231	214 875 873
80101	Szkoły podstawowe	575 878 939	131 231 543	487 000		487 000		575 391 939	130 744 543
	WYDATKI BIEŻĄCE	499 075 380	55 028 768					499 075 380	55 028 768
	Wydatki jednostek budżetowych w tym na:	458 892 615	15 970 991					458 892 615	15 970 991
	wynagrodzenia i składki od nich naliczane	381 356 386	13 770					381 356 386	13 770
	wydatki związane z realizacją ich zadań statutowych	77 536 229	15 957 221					77 536 229	15 957 221
	Dotacje na zadania bieżące	39 057 777	39 057 777					39 057 777	39 057 777
	Świadczenia na rzecz osób fizycznych	1 124 988						1 124 988	
	Wydatki na programy finansowane z UE								
	Obsługa długu								
	Poręczenia i gwarancje								
	WYDATKI MAJĄTKOWE	76 803 559	76 202 775	487 000		487 000		76 316 559	75 715 775
80102	Szkoły podstawowe specjalne	43 492 874	3 242 038		333 530			43 826 404	3 242 038
	WYDATKI BIEŻĄCE	40 998 330	3 242 038					40 998 330	3 242 038
	Wydatki jednostek budżetowych w tym na:	37 670 157						37 670 157	
	wynagrodzenia i składki od nich naliczane	31 778 457						31 778 457	
	wydatki związane z realizacją ich zadań statutowych	5 891 700						5 891 700	
	Dotacje na zadania bieżące	3 242 038	3 242 038					3 242 038	3 242 038

		Świadczenia na rzecz osób fizycznych	86 135					86 135	
		Wydatki na programy finansowane z UE							
		Obsługa długu							
		Poreczenia i gwarancje							
		WYDATKI MAJĄTKOWE	2 494 544			333 530		2 828 074	
	80104	Przedszkola	516 061 016	158 096 534	19 562	14 000	19 562	14 000	516 055 454
		WYDATKI BIEŻĄCE	460 698 747	102 824 265					460 698 747
		Wydatki jednostek budżetowych w tym na:	371 437 068	14 249 121					371 437 068
		wynagrodzenia i składki od nich naliczane	301 797 121	35 010					301 797 121
		wydatki związane z realizacją ich zadań statutowych	69 639 947	14 214 111					69 639 947
		Dotacje na zadania bieżące	88 575 144	88 575 144					88 575 144
		Świadczenia na rzecz osób fizycznych	686 535						686 535
		Wydatki na programy finansowane z UE							
		Obsługa długu							
		Poreczenia i gwarancje							
		WYDATKI MAJĄTKOWE	55 362 269	55 272 269	19 562	14 000	19 562	14 000	55 356 707
	80130	Szkoły zawodowe	179 831 250	66 169 731	6 920 193		6 920 193		172 911 057
		WYDATKI BIEŻĄCE	138 585 120	24 923 601					138 585 120
		Wydatki jednostek budżetowych w tym na:	119 732 416	6 403 026					119 732 416
		wynagrodzenia i składki od nich naliczane	97 858 327	51 218					97 858 327
		wydatki związane z realizacją ich zadań statutowych	21 874 089	6 351 808					21 874 089
		Dotacje na zadania bieżące	18 520 575	18 520 575					18 520 575
		Świadczenia na rzecz osób fizycznych	332 129						332 129
		Wydatki na programy finansowane z UE							
		Obsługa długu							
		Poreczenia i gwarancje							
		WYDATKI MAJĄTKOWE	41 246 130	41 246 130	6 920 193		6 920 193		34 325 937
	851	Ochrona zdrowia	344 817 244	313 611 070	740 000	1 140 000	740 000	1 140 000	345 217 244
		WYDATKI BIEŻĄCE	107 703 640	80 608 141					107 703 640
		Wydatki jednostek budżetowych w tym na:	65 117 021	38 032 372					65 117 021
		wynagrodzenia i składki od nich naliczane	12 936 587	6 559 717					12 936 587
		wydatki związane z realizacją ich zadań statutowych	52 180 434	31 472 655					52 180 434
		Dotacje na zadania bieżące	42 575 769	42 575 769					42 575 769
		Świadczenia na rzecz osób fizycznych	10 850						10 850
		Wydatki na programy finansowane z UE							
		Obsługa długu							
		Poreczenia i gwarancje							
		WYDATKI MAJĄTKOWE	237 113 604	233 002 929	740 000	1 140 000	740 000	1 140 000	237 513 604
	85111	Szpitala ogólne	188 508 590	184 408 590	740 000	740 000	740 000	740 000	188 508 590
		WYDATKI BIEŻĄCE	791 670	791 670					791 670
		Wydatki jednostek budżetowych w tym na:	266 470	266 470					266 470
		wynagrodzenia i składki od nich naliczane							
		wydatki związane z realizacją ich zadań statutowych	266 470	266 470					266 470
		Dotacje na zadania bieżące	525 200	525 200					525 200
		Świadczenia na rzecz osób fizycznych							
		Wydatki na programy finansowane z UE							
		Obsługa długu							
		Poreczenia i gwarancje							
		WYDATKI MAJĄTKOWE	187 716 920	183 616 920	740 000	740 000	740 000	740 000	187 716 920
	85121	Lecznictwo ambulatoryjne	48 150 809	48 150 809		400 000		400 000	48 550 809
		WYDATKI BIEŻĄCE	494 800	494 800					494 800
		Wydatki jednostek budżetowych w tym na:							
		wynagrodzenia i składki od nich naliczane							

	wydatki związane z realizacją ich zadań statutowych								
	Dotacje na zadania bieżące	494 800	494 800					494 800	494 800
	Świadczenia na rzecz osób fizycznych								
	Wydatki na programy finansowane z UE								
	Obsługa długu								
	Poręczenia i gwarancje								
	WYDATKI MAJĄTKOWE	47 656 009	47 656 009		400 000		400 000	48 056 009	48 056 009
852	Pomoc społeczna	675 562 862	228 482 569	1 550 000	1 290 800			675 303 662	228 482 569
	WYDATKI BIEŻĄCE	606 351 896	217 526 783					606 351 896	217 526 783
	Wydatki jednostek budżetowych w tym na:	294 521 659	10 566 488					294 521 659	10 566 488
	wynagrodzenia i składki od nich naliczane	196 944 882	6 329 135					196 944 882	6 329 135
	wydatki związane z realizacją ich zadań statutowych	97 576 777	4 237 353					97 576 777	4 237 353
	Dotacje na zadania bieżące	34 913 512	34 913 512					34 913 512	34 913 512
	Świadczenia na rzecz osób fizycznych	275 263 479	172 046 783					275 263 479	172 046 783
	Wydatki na programy finansowane z UE	1 653 246						1 653 246	
	Obsługa długu								
	Poręczenia i gwarancje								
	WYDATKI MAJĄTKOWE	69 210 966	10 955 786	1 550 000	1 290 800			68 951 766	10 955 786
85201	Placówki opiekuńczo-wychowawcze	64 096 894	6 719 344	1 200 000	620 800			63 517 694	6 719 344
	WYDATKI BIEŻĄCE	55 722 220	6 719 344					55 722 220	6 719 344
	Wydatki jednostek budżetowych w tym na:	47 261 661	20 000					47 261 661	20 000
	wynagrodzenia i składki od nich naliczane	36 541 351						36 541 351	
	wydatki związane z realizacją ich zadań statutowych	10 720 310	20 000					10 720 310	20 000
	Dotacje na zadania bieżące	6 699 344	6 699 344					6 699 344	6 699 344
	Świadczenia na rzecz osób fizycznych	1 636 137						1 636 137	
	Wydatki na programy finansowane z UE	125 078						125 078	
	Obsługa długu								
	Poręczenia i gwarancje								
	WYDATKI MAJĄTKOWE	8 374 674		1 200 000	620 800			7 795 474	
85202	Domy pomocy społecznej	120 169 397	8 569 137	350 000	670 000			120 489 397	8 569 137
	WYDATKI BIEŻĄCE	82 040 275	8 569 137					82 040 275	8 569 137
	Wydatki jednostek budżetowych w tym na:	73 355 688	0					73 355 688	0
	wynagrodzenia i składki od nich naliczane	44 112 243						44 112 243	
	wydatki związane z realizacją ich zadań statutowych	29 243 445	0					29 243 445	0
	Dotacje na zadania bieżące	8 569 137	8 569 137					8 569 137	8 569 137
	Świadczenia na rzecz osób fizycznych	115 450						115 450	
	Wydatki na programy finansowane z UE								
	Obsługa długu								
	Poręczenia i gwarancje								
	WYDATKI MAJĄTKOWE	38 129 122		350 000	670 000			38 449 122	
854	Edukacyjna opieka wychowawcza	275 024 201	58 186 192	333 530				274 690 671	58 186 192
	WYDATKI BIEŻĄCE	255 645 520	44 287 511					255 645 520	44 287 511
	Wydatki jednostek budżetowych w tym na:	214 148 695	10 906 845					214 148 695	10 906 845
	wynagrodzenia i składki od nich naliczane	171 823 309	3 569 025					171 823 309	3 569 025
	wydatki związane z realizacją ich zadań statutowych	42 325 386	7 337 820					42 325 386	7 337 820
	Dotacje na zadania bieżące	29 162 810	29 162 810					29 162 810	29 162 810
	Świadczenia na rzecz osób fizycznych	12 334 015	4 217 856					12 334 015	4 217 856
	Wydatki na programy finansowane z UE								
	Obsługa długu								
	Poręczenia i gwarancje								
	WYDATKI MAJĄTKOWE	19 378 681	13 898 681	333 530				19 045 151	13 898 681
85421	Młodzieżowe ośrodki socjoterapii	16 534 154		333 530				16 200 624	
	WYDATKI BIEŻĄCE	14 104 154						14 104 154	

		Wydatki jednostek budżetowych w tym na:	14 073 031					14 073 031	
		wynagrodzenia i składki od nich naliczane	10 431 383					10 431 383	
		wydatki związane z realizacją ich zadań statutowych	3 641 648					3 641 648	
		Dotacje na zadania bieżące							
		Świadczenia na rzecz osób fizycznych	31 123					31 123	
		Wydatki na programy finansowane z UE							
		Obsługa długu							
		Poreczenia i gwarancje							
		WYDATKI MAJĄTKOWE	2 430 000		333 530			2 096 470	
900		Gospodarka komunalna i ochrona środowiska	318 596 666	119 700 908	896 000	368 000	96 000	318 068 666	119 972 908
		WYDATKI BIEŻĄCE	222 600 704	57 748 500	800 000			221 800 704	57 748 500
		Wydatki jednostek budżetowych w tym na:	219 546 706	55 229 202	800 000			218 746 706	55 229 202
		wynagrodzenia i składki od nich naliczane	38 311 568	450 918				38 311 568	450 918
		wydatki związane z realizacją ich zadań statutowych	181 235 138	54 778 284	800 000			180 435 138	54 778 284
		Dotacje na zadania bieżące	900 000	900 000				900 000	900 000
		Świadczenia na rzecz osób fizycznych	534 700					534 700	
		Wydatki na programy finansowane z UE	1 619 298	1 619 298				1 619 298	1 619 298
		Obsługa długu							
		Poreczenia i gwarancje							
		WYDATKI MAJĄTKOWE	95 995 962	61 952 408	96 000	368 000	96 000	96 267 962	62 224 408
90003		Oczyszczanie miast i wsi	40 935 060	7 871 965	800 000			40 135 060	7 871 965
		WYDATKI BIEŻĄCE	40 935 060	7 871 965	800 000			40 135 060	7 871 965
		Wydatki jednostek budżetowych w tym na:	40 568 060	7 871 965	800 000			39 768 060	7 871 965
		wynagrodzenia i składki od nich naliczane	16 270 408	116 558				16 270 408	116 558
		wydatki związane z realizacją ich zadań statutowych	24 297 652	7 755 407	800 000			23 497 652	7 755 407
		Dotacje na zadania bieżące							
		Świadczenia na rzecz osób fizycznych	367 000					367 000	
		Wydatki na programy finansowane z UE							
		Obsługa długu							
		Poreczenia i gwarancje							
		WYDATKI MAJĄTKOWE							
90004		Utrzymanie zieleni w miastach i gminach	83 016 376	57 460 062		19 000		83 035 376	57 479 062
		WYDATKI BIEŻĄCE	24 237 655	18 371 341				24 237 655	18 371 341
		Wydatki jednostek budżetowych w tym na:	24 237 655	18 371 341				24 237 655	18 371 341
		wynagrodzenia i składki od nich naliczane	79 118	29 118				79 118	29 118
		wydatki związane z realizacją ich zadań statutowych	24 158 537	18 342 223				24 158 537	18 342 223
		Dotacje na zadania bieżące							
		Świadczenia na rzecz osób fizycznych							
		Wydatki na programy finansowane z UE							
		Obsługa długu							
		Poreczenia i gwarancje							
		WYDATKI MAJĄTKOWE	58 778 721	39 088 721		19 000		58 797 721	39 107 721
90006		Ochrona gleby i wód podziemnych	2 640 978	2 640 978		138 000		2 778 978	2 778 978
		WYDATKI BIEŻĄCE	163 370	163 370				163 370	163 370
		Wydatki jednostek budżetowych w tym na:	163 370	163 370				163 370	163 370
		wynagrodzenia i składki od nich naliczane							
		wydatki związane z realizacją ich zadań statutowych	163 370	163 370				163 370	163 370
		Dotacje na zadania bieżące							
		Świadczenia na rzecz osób fizycznych							
		Wydatki na programy finansowane z UE							
		Obsługa długu							

	Poręczenia i gwarancje								
	WYDATKI MAJĄTKOWE	2 477 608	2 477 608		138 000		138 000	2 615 608	2 615 608
90015	Oświetlenie ulic, placów i dróg	76 860 991	3 571 837		190 000		190 000	77 050 991	3 761 837
	WYDATKI BIEŻĄCE	66 919 100	1 788 500					66 919 100	1 788 500
	Wydatki jednostek budżetowych w tym na:	66 919 100	1 788 500					66 919 100	1 788 500
	wynagrodzenia i składki od nich naliczane	15 000	15 000					15 000	15 000
	wydatki związane z realizacją ich zadań statutowych	66 904 100	1 773 500					66 904 100	1 773 500
	Dotacje na zadania bieżące								
	Świadczenia na rzecz osób fizycznych								
	Wydatki na programy finansowane z UE								
	Obsługa długu								
	Poręczenia i gwarancje								
	WYDATKI MAJĄTKOWE	9 941 891	1 783 337		190 000		190 000	10 131 891	1 973 337
90095	Pozostała działalność	61 686 430	33 160 291	96 000	21 000	96 000	21 000	61 611 430	33 085 291
	WYDATKI BIEŻĄCE	40 274 223	15 853 084					40 274 223	15 853 084
	Wydatki jednostek budżetowych w tym na:	38 636 025	14 233 786					38 636 025	14 233 786
	wynagrodzenia i składki od nich naliczane	8 598 550	158 350					8 598 550	158 350
	wydatki związane z realizacją ich zadań statutowych	30 037 475	14 075 436					30 037 475	14 075 436
	Dotacje na zadania bieżące								
	Świadczenia na rzecz osób fizycznych	18 900						18 900	
	Wydatki na programy finansowane z UE	1 619 298	1 619 298					1 619 298	1 619 298
	Obsługa długu								
	Poręczenia i gwarancje								
	WYDATKI MAJĄTKOWE	21 412 207	17 307 207	96 000	21 000	96 000	21 000	21 337 207	17 232 207
921	Kultura i ochrona dziedzictwa narodowego	716 026 708	418 289 750		2 005 591		2 005 591	718 032 299	420 295 341
	WYDATKI BIEŻĄCE	375 684 268	373 226 468		2 000 000		2 000 000	377 684 268	375 226 468
	Wydatki jednostek budżetowych w tym na:	24 705 706	22 247 906					24 705 706	22 247 906
	wynagrodzenia i składki od nich naliczane	2 211 490	2 161 490					2 211 490	2 161 490
	wydatki związane z realizacją ich zadań statutowych	22 494 216	20 086 416					22 494 216	20 086 416
	Dotacje na zadania bieżące	349 575 542	349 575 542		2 000 000		2 000 000	351 575 542	351 575 542
	Świadczenia na rzecz osób fizycznych	1 309 000	1 309 000					1 309 000	1 309 000
	Wydatki na programy finansowane z UE	94 020	94 020					94 020	94 020
	Obsługa długu								
	Poręczenia i gwarancje								
	WYDATKI MAJĄTKOWE	340 342 440	45 063 282		5 591		5 591	340 348 031	45 068 873
92114	Pozostałe instytucje kultury	25 790 000	25 790 000		2 000 000		2 000 000	27 790 000	27 790 000
	WYDATKI BIEŻĄCE	25 790 000	25 790 000		2 000 000		2 000 000	27 790 000	27 790 000
	Wydatki jednostek budżetowych w tym na:								
	wynagrodzenia i składki od nich naliczane								
	wydatki związane z realizacją ich zadań statutowych								
	Dotacje na zadania bieżące	25 790 000	25 790 000		2 000 000		2 000 000	27 790 000	27 790 000
	Świadczenia na rzecz osób fizycznych								
	Wydatki na programy finansowane z UE								
	Obsługa długu								
	Poręczenia i gwarancje								
	WYDATKI MAJĄTKOWE								
92195	Pozostała działalność	9 927 167	6 517 167		5 591		5 591	9 932 758	6 522 758
	WYDATKI BIEŻĄCE	2 857 300	1 247 300					2 857 300	1 247 300
	Wydatki jednostek budżetowych w tym na:	2 657 300	1 047 300					2 657 300	1 047 300
	wynagrodzenia i składki od nich naliczane	3 184	3 184					3 184	3 184
	wydatki związane z realizacją ich zadań statutowych	2 654 116	1 044 116					2 654 116	1 044 116
	Dotacje na zadania bieżące								
	Świadczenia na rzecz osób fizycznych	200 000	200 000					200 000	200 000

		Wydatki na programy finansowane z UE								
		Obsługa długu								
		Poręczenia i gwarancje								
		WYDATKI MAJĄTKOWE	7 069 867	5 269 867		5 591		5 591	7 075 458	5 275 458
926		Kultura fizyczna i sport	423 327 819	382 580 217		758 945		758 945	424 086 764	383 339 162
		WYDATKI BIEŻĄCE	119 787 379	91 084 777					119 787 379	91 084 777
		Wydatki jednostek budżetowych w tym na:	48 459 820	19 805 558					48 459 820	19 805 558
		wynagrodzenia i składki od nich naliczane	23 683 114	7 994 502					23 683 114	7 994 502
		wydatki związane z realizacją ich zadań statutowych	24 776 706	11 811 056					24 776 706	11 811 056
		Dotacje na zadania bieżące	69 722 819	69 722 819					69 722 819	69 722 819
		Świadczenia na rzecz osób fizycznych	1 604 740	1 556 400					1 604 740	1 556 400
		Wydatki na programy finansowane z UE								
		Obsługa długu								
		Poręczenia i gwarancje								
		WYDATKI MAJĄTKOWE	303 540 440	291 495 440		758 945		758 945	304 299 385	292 254 385
92601		Obiekty sportowe	306 661 040	294 074 530		758 945		758 945	307 419 985	294 833 475
		WYDATKI BIEŻĄCE	3 587 839	3 046 329					3 587 839	3 046 329
		Wydatki jednostek budżetowych w tym na:	3 587 839	3 046 329					3 587 839	3 046 329
		wynagrodzenia i składki od nich naliczane	399 999	199 233					399 999	199 233
		wydatki związane z realizacją ich zadań statutowych	3 187 840	2 847 096					3 187 840	2 847 096
		Dotacje na zadania bieżące								
		Świadczenia na rzecz osób fizycznych								
		Wydatki na programy finansowane z UE								
		Obsługa długu								
		Poręczenia i gwarancje								
		WYDATKI MAJĄTKOWE	303 073 201	291 028 201		758 945		758 945	303 832 146	291 787 146

B. WYDATKI MIASTO

Dział	Rozdział	Wyszczególnienie	Plan	w tym Urząd	Zmniejszenia	Zwiększenia	Zmniejszenia w tym Urząd	Zwiększenia w tym Urząd	Plan po zmianie	w tym Urząd po zmianie
1	2	3	4	5	6	7	8	9	10	11
		OGOŁEM	7 314 135 944	2 427 860 462	10 553 301	34 781 183	3 150 000	3 771 980	7 338 363 826	2 428 482 442
		WYDATKI BIEŻĄCE	4 606 481 266	1 839 445 251	7 000 000	2 000 000	2 000 000	2 000 000	4 601 481 266	1 839 445 251
		Wydatki jednostek budżetowych w tym na:	3 404 037 506	640 342 086	7 000 000		2 000 000		3 397 037 506	638 342 086
		wynagrodzenia i składki od nich naliczane	608 127 153	329 050 389					608 127 153	329 050 389
		wydatki związane z realizacją ich zadań statutowych	2 795 910 353	311 291 697	7 000 000		2 000 000		2 788 910 353	309 291 697
		Dotacje na zadania bieżące	779 032 194	779 032 194		2 000 000		2 000 000	781 032 194	781 032 194
		Świadczenia na rzecz osób fizycznych	12 753 258	9 815 768					12 753 258	9 815 768
		Wydatki na programy finansowane z UE	46 474 998	46 071 893					46 474 998	46 071 893
		Obsługa długu	329 647 196	329 647 196					329 647 196	329 647 196
		Poręczenia i gwarancje	34 536 114	34 536 114					34 536 114	34 536 114
		WYDATKI MAJĄTKOWE	2 707 654 678	588 415 211	3 553 301	32 781 183	1 150 000	1 771 980	2 736 882 560	589 037 191
600		Transport i łączność	4 105 734 135	4 852 514	6 603 301	29 352 120			4 128 482 954	4 852 514
		WYDATKI BIEŻĄCE	2 366 108 305	4 852 514	4 200 000				2 361 908 305	4 852 514
		Wydatki jednostek budżetowych w tym na:	2 365 022 360	4 852 514	4 200 000				2 360 822 360	4 852 514
		wynagrodzenia i składki od nich naliczane	88 563 737	247 350					88 563 737	247 350
		wydatki związane z realizacją ich zadań statutowych	2 276 458 623	4 605 164	4 200 000				2 272 258 623	4 605 164
		Dotacje na zadania bieżące								
		Świadczenia na rzecz osób fizycznych	714 000						714 000	
		Wydatki na programy finansowane z UE	371 945						371 945	
		Obsługa długu								
		Poręczenia i gwarancje								
		WYDATKI MAJĄTKOWE	1 739 625 830		2 403 301	29 352 120			1 766 574 649	

60011	Drogi publiczne krajowe	159 387 159			2 763 177		162 150 336	
	WYDATKI BIEŻĄCE							
	Wydatki jednostek budżetowych w tym na:							
	wynagrodzenia i składki od nich naliczane							
	wydatki związane z realizacją ich zadań statutowych							
	Dotacje na zadania bieżące							
	Świadczenia na rzecz osób fizycznych							
	Wydatki na programy finansowane z UE							
	Obsługa długu							
	Poręczenia i gwarancje							
	WYDATKI MAJĄTKOWE	159 387 159			2 763 177		162 150 336	
60013	Drogi publiczne wojewódzkie	630 339 550		53 301	1 800 531		632 086 780	
	WYDATKI BIEŻĄCE							
	Wydatki jednostek budżetowych w tym na:							
	wynagrodzenia i składki od nich naliczane							
	wydatki związane z realizacją ich zadań statutowych							
	Dotacje na zadania bieżące							
	Świadczenia na rzecz osób fizycznych							
	Wydatki na programy finansowane z UE							
	Obsługa długu							
	Poręczenia i gwarancje							
	WYDATKI MAJĄTKOWE	630 339 550		53 301	1 800 531		632 086 780	
60014	Drogi publiczne powiatowe	267 550 203		2 350 000	19 494 033		284 694 236	
	WYDATKI BIEŻĄCE							
	Wydatki jednostek budżetowych w tym na:							
	wynagrodzenia i składki od nich naliczane							
	wydatki związane z realizacją ich zadań statutowych							
	Dotacje na zadania bieżące							
	Świadczenia na rzecz osób fizycznych							
	Wydatki na programy finansowane z UE							
	Obsługa długu							
	Poręczenia i gwarancje							
	WYDATKI MAJĄTKOWE	267 550 203		2 350 000	19 494 033		284 694 236	
60015	Drogi publiczne w miastach na prawach powiatu (w rozdziale nie ujmuje się wydatków na drogi gminne)	489 597 262		4 200 000	5 294 379		490 691 641	
	WYDATKI BIEŻĄCE	473 166 581		4 200 000			468 966 581	
	Wydatki jednostek budżetowych w tym na:	472 860 281		4 200 000			468 660 281	
	wynagrodzenia i składki od nich naliczane	42 691 581					42 691 581	
	wydatki związane z realizacją ich zadań statutowych	430 168 700		4 200 000			425 968 700	
	Dotacje na zadania bieżące							
	Świadczenia na rzecz osób fizycznych	306 300					306 300	
	Wydatki na programy finansowane z UE							
	Obsługa długu							
	Poręczenia i gwarancje							
	WYDATKI MAJĄTKOWE	16 430 681			5 294 379		21 725 060	
700	Gospodarka mieszkaniowa	173 378 690	96 009 703	400 000	1 657 083	400 000	174 635 773	95 609 703
	WYDATKI BIEŻĄCE	136 115 281	66 282 512				136 115 281	66 282 512
	Wydatki jednostek budżetowych w tym na:	136 100 281	66 282 512				136 100 281	66 282 512
	wynagrodzenia i składki od nich naliczane	10 660 400	47 500				10 660 400	47 500
	wydatki związane z realizacją ich zadań statutowych	125 439 881	66 235 012				125 439 881	66 235 012
	Dotacje na zadania bieżące							
	Świadczenia na rzecz osób fizycznych	15 000					15 000	

		Wydatki na programy finansowane z UE							
		Obsługa długu							
		Poręczenia i gwarancje							
		WYDATKI MAJĄTKOWE	37 263 409	29 727 191	400 000	1 657 083	400 000	38 520 492	29 327 191
	70005	Gospodarka gruntami i nieruchomościami	173 200 004	95 831 017	400 000	1 657 083	400 000	174 457 087	95 431 017
		WYDATKI BIEŻĄCE	135 936 595	66 103 826				135 936 595	66 103 826
		Wydatki jednostek budżetowych w tym na:	135 921 595	66 103 826				135 921 595	66 103 826
		wynagrodzenia i składki od nich naliczane	10 660 400	47 500				10 660 400	47 500
		wydatki związane z realizacją ich zadań statutowych	125 261 195	66 056 326				125 261 195	66 056 326
		Dotacje na zadania bieżące							
		Świadczenia na rzecz osób fizycznych	15 000					15 000	
		Wydatki na programy finansowane z UE							
		Obsługa długu							
		Poręczenia i gwarancje							
		WYDATKI MAJĄTKOWE	37 263 409	29 727 191	400 000	1 657 083	400 000	38 520 492	29 327 191
	750	Administracja publiczna	486 331 638	486 331 638		14 534	14 534	486 346 172	486 346 172
		WYDATKI BIEŻĄCE	443 710 902	443 710 902				443 710 902	443 710 902
		Wydatki jednostek budżetowych w tym na:	431 140 764	431 140 764				431 140 764	431 140 764
		wynagrodzenia i składki od nich naliczane	320 844 830	320 844 830				320 844 830	320 844 830
		wydatki związane z realizacją ich zadań statutowych	110 295 934	110 295 934				110 295 934	110 295 934
		Dotacje na zadania bieżące							
		Świadczenia na rzecz osób fizycznych	2 760 000	2 760 000				2 760 000	2 760 000
		Wydatki na programy finansowane z UE	9 810 138	9 810 138				9 810 138	9 810 138
		Obsługa długu							
		Poręczenia i gwarancje							
		WYDATKI MAJĄTKOWE	42 620 736	42 620 736		14 534	14 534	42 635 270	42 635 270
	75023	Urzędy gmin (miast i miast na prawach powiatu)	452 170 896	452 170 896		14 534	14 534	452 185 430	452 185 430
		WYDATKI BIEŻĄCE	409 550 160	409 550 160				409 550 160	409 550 160
		Wydatki jednostek budżetowych w tym na:	399 125 022	399 125 022				399 125 022	399 125 022
		wynagrodzenia i składki od nich naliczane	310 941 932	310 941 932				310 941 932	310 941 932
		wydatki związane z realizacją ich zadań statutowych	88 183 090	88 183 090				88 183 090	88 183 090
		Dotacje na zadania bieżące							
		Świadczenia na rzecz osób fizycznych	615 000	615 000				615 000	615 000
		Wydatki na programy finansowane z UE	9 810 138	9 810 138				9 810 138	9 810 138
		Obsługa długu							
		Poręczenia i gwarancje							
		WYDATKI MAJĄTKOWE	42 620 736	42 620 736		14 534	14 534	42 635 270	42 635 270
	754	Bezpieczeństwo publiczne i ochrona przeciwpożarowa	185 015 402	49 901 689		258 501	258 501	185 273 903	50 160 190
		WYDATKI BIEŻĄCE	145 196 248	13 171 535				145 196 248	13 171 535
		Wydatki jednostek budżetowych w tym na:	131 229 096	774 383				131 229 096	774 383
		wynagrodzenia i składki od nich naliczane	109 564 180	192 250				109 564 180	192 250
		wydatki związane z realizacją ich zadań statutowych	21 664 916	582 133				21 664 916	582 133
		Dotacje na zadania bieżące	12 273 578	12 273 578				12 273 578	12 273 578
		Świadczenia na rzecz osób fizycznych	1 693 574	123 574				1 693 574	123 574
		Wydatki na programy finansowane z UE							
		Obsługa długu							
		Poręczenia i gwarancje							
		WYDATKI MAJĄTKOWE	39 819 154	36 730 154		258 501	258 501	40 077 655	36 988 655
	75495	Pozostała działalność	46 850 518	33 166 154		258 501	258 501	47 109 019	33 424 655
		WYDATKI BIEŻĄCE	13 684 364					13 684 364	
		Wydatki jednostek budżetowych w tym na:	13 658 364					13 658 364	
		wynagrodzenia i składki od nich naliczane	12 330 048					12 330 048	

	wydatki związane z realizacją ich zadań statutowych	1 328 316					1 328 316	
	Dotacje na zadania bieżące							
	Świadczenia na rzecz osób fizycznych	26 000					26 000	
	Wydatki na programy finansowane z UE							
	Obsługa długu							
	Poręczenia i gwarancje							
	WYDATKI MAJĄTKOWE	33 166 154	33 166 154		258 501		258 501	33 424 655
758	Różne rozliczenia	408 855 385	408 855 385	2 010 000		2 010 000		406 845 385
	WYDATKI BIEŻĄCE	407 677 319	407 677 319	2 000 000		2 000 000		405 677 319
	Wydatki jednostek budżetowych w tym na:	12 806 664	12 806 664	2 000 000		2 000 000		10 806 664
	wynagrodzenia i składki od nich naliczane							
	wydatki związane z realizacją ich zadań statutowych	12 806 664	12 806 664	2 000 000		2 000 000		10 806 664
	Dotacje na zadania bieżące	394 850 655	394 850 655					394 850 655
	Świadczenia na rzecz osób fizycznych	20 000	20 000					20 000
	Wydatki na programy finansowane z UE							
	Obsługa długu							
	Poręczenia i gwarancje							
	WYDATKI MAJĄTKOWE	1 178 066	1 178 066	10 000		10 000		1 168 066
75818	Rezerwy ogólne i celowe	12 800 400	12 800 400	2 010 000		2 010 000		10 790 400
	WYDATKI BIEŻĄCE	11 622 334	11 622 334	2 000 000		2 000 000		9 622 334
	Wydatki jednostek budżetowych w tym na:	11 622 334	11 622 334	2 000 000		2 000 000		9 622 334
	wynagrodzenia i składki od nich naliczane							
	wydatki związane z realizacją ich zadań statutowych	11 622 334	11 622 334	2 000 000		2 000 000		9 622 334
	Dotacje na zadania bieżące							
	Świadczenia na rzecz osób fizycznych							
	Wydatki na programy finansowane z UE							
	Obsługa długu							
	Poręczenia i gwarancje							
	WYDATKI MAJĄTKOWE	1 178 066	1 178 066	10 000		10 000		1 168 066
851	Ochrona zdrowia	288 329 928	276 586 599	740 000	740 000	740 000	740 000	288 329 928
	WYDATKI BIEŻĄCE	58 937 333	51 304 679					58 937 333
	Wydatki jednostek budżetowych w tym na:	31 212 154	23 590 350					31 212 154
	wynagrodzenia i składki od nich naliczane	6 908 068	689 600					6 908 068
	wydatki związane z realizacją ich zadań statutowych	24 304 086	22 900 750					24 304 086
	Dotacje na zadania bieżące	27 714 329	27 714 329					27 714 329
	Świadczenia na rzecz osób fizycznych	10 850						10 850
	Wydatki na programy finansowane z UE							
	Obsługa długu							
	Poręczenia i gwarancje							
	WYDATKI MAJĄTKOWE	229 392 595	225 281 920	740 000	740 000	740 000	740 000	229 392 595
85111	Szpitala ogólne	188 508 590	184 408 590	740 000	740 000	740 000	740 000	188 508 590
	WYDATKI BIEŻĄCE	791 670	791 670					791 670
	Wydatki jednostek budżetowych w tym na:	266 470	266 470					266 470
	wynagrodzenia i składki od nich naliczane							
	wydatki związane z realizacją ich zadań statutowych	266 470	266 470					266 470
	Dotacje na zadania bieżące	525 200	525 200					525 200
	Świadczenia na rzecz osób fizycznych							
	Wydatki na programy finansowane z UE							
	Obsługa długu							
	Poręczenia i gwarancje							
	WYDATKI MAJĄTKOWE	187 716 920	183 616 920	740 000	740 000	740 000	740 000	187 716 920
900	Gospodarka komunalna i ochrona środowiska	168 915 437	17 556 727	800 000				168 115 437
	WYDATKI BIEŻĄCE	153 107 783	14 712 627	800 000				152 307 783

		Wydatki jednostek budżetowych w tym na:	150 072 685	12 193 329	800 000			149 272 685	12 193 329
		wynagrodzenia i składki od nich naliczane	29 518 900	180 300				29 518 900	180 300
		wydatki związane z realizacją ich zadań statutowych	120 553 785	12 013 029	800 000			119 753 785	12 013 029
		Dotacje na zadania bieżące	900 000	900 000				900 000	900 000
		Świadczenia na rzecz osób fizycznych	515 800					515 800	
		Wydatki na programy finansowane z UE	1 619 298	1 619 298				1 619 298	1 619 298
		Obsługa długu							
		Poręczenia i gwarancje							
		WYDATKI MAJĄTKOWE	15 807 654	2 844 100				15 807 654	2 844 100
	90003	Oczyszczanie miast i wsi	32 302 000		800 000			31 502 000	
		WYDATKI BIEŻĄCE	32 302 000		800 000			31 502 000	
		Wydatki jednostek budżetowych w tym na:	31 935 000		800 000			31 135 000	
		wynagrodzenia i składki od nich naliczane	16 122 000					16 122 000	
		wydatki związane z realizacją ich zadań statutowych	15 813 000		800 000			15 013 000	
		Dotacje na zadania bieżące							
		Świadczenia na rzecz osób fizycznych	367 000					367 000	
		Wydatki na programy finansowane z UE							
		Obsługa długu							
		Poręczenia i gwarancje							
		WYDATKI MAJĄTKOWE							
	921	Kultura i ochrona dziedzictwa narodowego	515 545 101	224 008 143		2 000 000	2 000 000	517 545 101	226 008 143
		WYDATKI BIEŻĄCE	216 269 545	216 071 745		2 000 000	2 000 000	218 269 545	218 071 745
		Wydatki jednostek budżetowych w tym na:	10 735 653	10 537 853				10 735 653	10 537 853
		wynagrodzenia i składki od nich naliczane	1 660 560	1 610 560				1 660 560	1 610 560
		wydatki związane z realizacją ich zadań statutowych	9 075 093	8 927 293				9 075 093	8 927 293
		Dotacje na zadania bieżące	204 409 872	204 409 872		2 000 000	2 000 000	206 409 872	206 409 872
		Świadczenia na rzecz osób fizycznych	1 030 000	1 030 000				1 030 000	1 030 000
		Wydatki na programy finansowane z UE	94 020	94 020				94 020	94 020
		Obsługa długu							
		Poręczenia i gwarancje							
		WYDATKI MAJĄTKOWE	299 275 556	7 936 398				299 275 556	7 936 398
	92114	Pozostałe instytucje kultury	25 790 000	25 790 000		2 000 000	2 000 000	27 790 000	27 790 000
		WYDATKI BIEŻĄCE	25 790 000	25 790 000		2 000 000	2 000 000	27 790 000	27 790 000
		Wydatki jednostek budżetowych w tym na:							
		wynagrodzenia i składki od nich naliczane							
		wydatki związane z realizacją ich zadań statutowych							
		Dotacje na zadania bieżące	25 790 000	25 790 000		2 000 000	2 000 000	27 790 000	27 790 000
		Świadczenia na rzecz osób fizycznych							
		Wydatki na programy finansowane z UE							
		Obsługa długu							
		Poręczenia i gwarancje							
		WYDATKI MAJĄTKOWE							
	926	Kultura fizyczna i sport	296 473 819	281 071 473		758 945	758 945	297 232 764	281 830 418
		WYDATKI BIEŻĄCE	48 074 415	44 672 069				48 074 415	44 672 069
		Wydatki jednostek budżetowych w tym na:	5 274 781	1 872 435				5 274 781	1 872 435
		wynagrodzenia i składki od nich naliczane	2 076 509	215 209				2 076 509	215 209
		wydatki związane z realizacją ich zadań statutowych	3 198 272	1 657 226				3 198 272	1 657 226
		Dotacje na zadania bieżące	41 243 234	41 243 234				41 243 234	41 243 234
		Świadczenia na rzecz osób fizycznych	1 556 400	1 556 400				1 556 400	1 556 400
		Wydatki na programy finansowane z UE							
		Obsługa długu							
		Poręczenia i gwarancje							
		WYDATKI MAJĄTKOWE	248 399 404	236 399 404		758 945	758 945	249 158 349	237 158 349

92601	Obiekty sportowe	248 399 404	236 399 404	758 945	758 945	249 158 349	237 158 349
	WYDATKI BIEŻĄCE						
	Wydatki jednostek budżetowych w tym na:						
	wynagrodzenia i składki od nich naliczane						
	wydatki związane z realizacją ich zadań statutowych						
	Dotacje na zadania bieżące						
	Świadczenia na rzecz osób fizycznych						
	Wydatki na programy finansowane z UE						
	Obsługa długu						
	Poręczenia i gwarancje						
	WYDATKI MAJĄTKOWE	248 399 404	236 399 404	758 945	758 945	249 158 349	237 158 349

C. WYDATKI POWIAT

Dział	Rozdział	Wyszczególnienie	Plan	w tym Urząd	Zmniejszenia	Zwiększenia	Zmniejszenia w tym Urząd	Zwiększenia w tym Urząd	Plan po zmianie	w tym Urząd po zmianie
1	2	3	4	5	6	7	8	9	10	11
		OGÓŁEM	1 104 106 631	625 457 076	1 883 530	1 624 330			1 103 847 431	625 457 076
		WYDATKI BIEŻĄCE	1 076 027 030	625 457 076					1 076 027 030	625 457 076
		Wydatki jednostek budżetowych w tym na:	453 108 856	33 840 051					453 108 856	33 840 051
		wynagrodzenia i składki od nich naliczane	308 222 840	3 847 934					308 222 840	3 847 934
		wydatki związane z realizacją ich zadań statutowych	144 886 016	29 992 117					144 886 016	29 992 117
		Dotacje na zadania bieżące	592 260 417	591 500 889					592 260 417	591 500 889
		Świadczenia na rzecz osób fizycznych	22 326 160	116 136					22 326 160	116 136
		Wydatki na programy finansowane z UE	8 331 597						8 331 597	
		Obsługa długu								
		Poręczenia i gwarancje								
		WYDATKI MAJĄTKOWE	28 079 601		1 883 530	1 624 330			27 820 401	
801		Oświata i wychowanie	106 895 585			333 530			107 229 115	
		WYDATKI BIEŻĄCE	103 449 541						103 449 541	
		Wydatki jednostek budżetowych w tym na:	103 188 963						103 188 963	
		wynagrodzenia i składki od nich naliczane	87 992 518						87 992 518	
		wydatki związane z realizacją ich zadań statutowych	15 196 445						15 196 445	
		Dotacje na zadania bieżące								
		Świadczenia na rzecz osób fizycznych	241 371						241 371	
		Wydatki na programy finansowane z UE	19 207						19 207	
		Obsługa długu								
		Poręczenia i gwarancje								
		WYDATKI MAJĄTKOWE	3 446 044			333 530			3 779 574	
80102		Szkoły podstawowe specjalne	40 250 836			333 530			40 584 366	
		WYDATKI BIEŻĄCE	37 756 292						37 756 292	
		Wydatki jednostek budżetowych w tym na:	37 670 157						37 670 157	
		wynagrodzenia i składki od nich naliczane	31 778 457						31 778 457	
		wydatki związane z realizacją ich zadań statutowych	5 891 700						5 891 700	
		Dotacje na zadania bieżące								
		Świadczenia na rzecz osób fizycznych	86 135						86 135	
		Wydatki na programy finansowane z UE								
		Obsługa długu								
		Poręczenia i gwarancje								
		WYDATKI MAJĄTKOWE	2 494 544			333 530			2 828 074	
852		Pomoc społeczna	190 431 196	17 504 241	1 550 000	1 290 800			190 171 996	17 504 241
		WYDATKI BIEŻĄCE	175 418 840	17 504 241					175 418 840	17 504 241
		Wydatki jednostek budżetowych w tym na:	136 455 168	20 000					136 455 168	20 000
		wynagrodzenia i składki od nich naliczane	91 740 760						91 740 760	

	wydatki związane z realizacją zadań statutowych	44 714 408	20 000			44 714 408	20 000
	Dotacje na zadania bieżące	17 484 241	17 484 241			17 484 241	17 484 241
	Świadczenia na rzecz osób fizycznych	20 604 031				20 604 031	
	Wydatki na programy finansowane z UE	875 400				875 400	
	Obsługa długu						
	Poręczenia i gwarancje						
	WYDATKI MAJĄTKOWE	15 012 356		1 550 000	1 290 800	14 753 156	
85201	Placówki opiekuńczo-wychowawcze	63 096 894	6 719 344	1 200 000	620 800	62 517 694	6 719 344
	WYDATKI BIEŻĄCE	55 722 220	6 719 344			55 722 220	6 719 344
	Wydatki jednostek budżetowych w tym na:	47 261 661	20 000			47 261 661	20 000
	wynagrodzenia i składki od nich naliczane	36 541 351				36 541 351	
	wydatki związane z realizacją zadań statutowych	10 720 310	20 000			10 720 310	20 000
	Dotacje na zadania bieżące	6 699 344	6 699 344			6 699 344	6 699 344
	Świadczenia na rzecz osób fizycznych	1 636 137				1 636 137	
	Wydatki na programy finansowane z UE	125 078				125 078	
	Obsługa długu						
	Poręczenia i gwarancje						
	WYDATKI MAJĄTKOWE	7 374 674		1 200 000	620 800	6 795 474	
85202	Domy pomocy społecznej	87 061 957	8 569 137	350 000	670 000	87 381 957	8 569 137
	WYDATKI BIEŻĄCE	82 040 275	8 569 137			82 040 275	8 569 137
	Wydatki jednostek budżetowych w tym na:	73 355 688	0			73 355 688	0
	wynagrodzenia i składki od nich naliczane	44 112 243				44 112 243	
	wydatki związane z realizacją zadań statutowych	29 243 445	0			29 243 445	0
	Dotacje na zadania bieżące	8 569 137	8 569 137			8 569 137	8 569 137
	Świadczenia na rzecz osób fizycznych	115 450				115 450	
	Wydatki na programy finansowane z UE						
	Obsługa długu						
	Poręczenia i gwarancje						
	WYDATKI MAJĄTKOWE	5 021 682		350 000	670 000	5 341 682	
854	Edukacyjna opieka wychowawcza	70 837 599		333 530		70 504 069	
	WYDATKI BIEŻĄCE	65 377 599				65 377 599	
	Wydatki jednostek budżetowych w tym na:	65 106 510				65 106 510	
	wynagrodzenia i składki od nich naliczane	49 387 796				49 387 796	
	wydatki związane z realizacją zadań statutowych	15 718 714				15 718 714	
	Dotacje na zadania bieżące						
	Świadczenia na rzecz osób fizycznych	271 089				271 089	
	Wydatki na programy finansowane z UE						
	Obsługa długu						
	Poręczenia i gwarancje						
	WYDATKI MAJĄTKOWE	5 460 000		333 530		5 126 470	
85421	Młodzieżowe ośrodki socjoterapii	16 534 154		333 530		16 200 624	
	WYDATKI BIEŻĄCE	14 104 154				14 104 154	
	Wydatki jednostek budżetowych w tym na:	14 073 031				14 073 031	
	wynagrodzenia i składki od nich naliczane	10 431 383				10 431 383	
	wydatki związane z realizacją zadań statutowych	3 641 648				3 641 648	
	Dotacje na zadania bieżące						
	Świadczenia na rzecz osób fizycznych	31 123				31 123	
	Wydatki na programy finansowane z UE						
	Obsługa długu						
	Poręczenia i gwarancje						
	WYDATKI MAJĄTKOWE	2 430 000		333 530		2 096 470	

		Świadczenia na rzecz osób fizycznych							
		Wydatki na programy finansowane z UE							
		Obsługa długu							
		Poręczenia i gwarancje							
		WYDATKI MAJĄTKOWE	105 611 723	105 611 723	1 005 020	3 674 000	1 005 020	3 674 000	108 280 703
	60095	Pozostała działalność	2 551 930	2 408 930	150 000		150 000		2 401 930
		WYDATKI BIEŻĄCE	1 591 930	1 448 930					1 591 930
		Wydatki jednostek budżetowych w tym na:	1 591 930	1 448 930					1 591 930
		wynagrodzenia i składki od nich naliczane	15 000	15 000					15 000
		wydatki związane z realizacją ich zadań statutowych	1 576 930	1 433 930					1 576 930
		Dotacje na zadania bieżące							
		Świadczenia na rzecz osób fizycznych							
		Wydatki na programy finansowane z UE							
		Obsługa długu							
		Poręczenia i gwarancje							
		WYDATKI MAJĄTKOWE	960 000	960 000	150 000		150 000		810 000
	700	Gospodarka mieszkaniowa	969 918 774	116 853 007	1 142 500	861 522		861 522	969 637 796
		WYDATKI BIEŻĄCE	874 148 087	26 282 320					874 148 087
		Wydatki jednostek budżetowych w tym na:	872 137 797	26 282 320					872 137 797
		wynagrodzenia i składki od nich naliczane	163 848 774	643 185					163 848 774
		wydatki związane z realizacją ich zadań statutowych	708 289 023	25 639 135					708 289 023
		Dotacje na zadania bieżące							
		Świadczenia na rzecz osób fizycznych	2 010 290						2 010 290
		Wydatki na programy finansowane z UE							
		Obsługa długu							
		Poręczenia i gwarancje							
		WYDATKI MAJĄTKOWE	95 770 687	90 570 687	1 142 500	861 522		861 522	95 489 709
	70005	Gospodarka gruntami i nieruchomościami	775 272 847	113 403 007	1 142 500	861 522		861 522	774 991 869
		WYDATKI BIEŻĄCE	683 895 160	26 282 320					683 895 160
		Wydatki jednostek budżetowych w tym na:	683 583 277	26 282 320					683 583 277
		wynagrodzenia i składki od nich naliczane	1 331 114	643 185					1 331 114
		wydatki związane z realizacją ich zadań statutowych	682 252 163	25 639 135					682 252 163
		Dotacje na zadania bieżące							
		Świadczenia na rzecz osób fizycznych	311 883						311 883
		Wydatki na programy finansowane z UE							
		Obsługa długu							
		Poręczenia i gwarancje							
		WYDATKI MAJĄTKOWE	91 377 687	87 120 687	1 142 500	861 522		861 522	91 096 709
	750	Administracja publiczna	450 200 283	450 102 283	58 000	116 000		58 000	450 258 283
		WYDATKI BIEŻĄCE	435 871 501	435 773 501					435 871 501
		Wydatki jednostek budżetowych w tym na:	423 546 235	423 448 235					423 546 235
		wynagrodzenia i składki od nich naliczane	339 750 025	339 750 025					339 750 025
		wydatki związane z realizacją ich zadań statutowych	83 796 210	83 698 210					83 796 210
		Dotacje na zadania bieżące							
		Świadczenia na rzecz osób fizycznych	11 987 767	11 987 767					11 987 767
		Wydatki na programy finansowane z UE	337 499	337 499					337 499
		Obsługa długu							
		Poręczenia i gwarancje							
		WYDATKI MAJĄTKOWE	14 328 782	14 328 782	58 000	116 000		58 000	14 386 782
	75023	Urzędy gmin (miast i miast na prawach powiatu)	429 947 013	429 947 013	58 000	116 000		58 000	430 005 013
		WYDATKI BIEŻĄCE	415 618 231	415 618 231					415 618 231
		Wydatki jednostek budżetowych w tym na:	414 449 647	414 449 647					414 449 647
		wynagrodzenia i składki od nich naliczane	338 821 485	338 821 485					338 821 485

	wydatki związane z realizacją ich zadań statutowych	75 628 162	75 628 162					75 628 162	75 628 162
	Dotacje na zadania bieżące								
	Świadczenia na rzecz osób fizycznych	831 085	831 085					831 085	831 085
	Wydatki na programy finansowane z UE	337 499	337 499					337 499	337 499
	Obsługa długu								
	Poręczenia i gwarancje								
	WYDATKI MAJĄTKOWE	14 328 782	14 328 782	58 000	116 000	58 000	116 000	14 386 782	14 386 782
801	Oświata i wychowanie	2 083 805 207	482 229 810	7 426 755	14 000	7 426 755	14 000	2 076 392 452	474 817 055
	WYDATKI BIEŻĄCE	1 860 860 795	260 091 182					1 860 860 795	260 091 182
	Wydatki jednostek budżetowych w tym na:	1 654 741 432	59 666 511					1 654 741 432	59 666 511
	wynagrodzenia i składki od nich naliczane	1 354 980 187	1 987 511					1 354 980 187	1 987 511
	wydatki związane z realizacją ich zadań statutowych	299 761 245	57 679 000					299 761 245	57 679 000
	Dotacje na zadania bieżące	196 456 284	196 456 284					196 456 284	196 456 284
	Świadczenia na rzecz osób fizycznych	4 294 474	0					4 294 474	0
	Wydatki na programy finansowane z UE	5 368 605	3 968 387					5 368 605	3 968 387
	Obsługa długu								
	Poręczenia i gwarancje								
	WYDATKI MAJĄTKOWE	222 944 412	222 138 628	7 426 755	14 000	7 426 755	14 000	215 531 657	214 725 873
80101	Szkoły podstawowe	575 878 939	131 231 543	487 000		487 000		575 391 939	130 744 543
	WYDATKI BIEŻĄCE	499 075 380	55 028 768					499 075 380	55 028 768
	Wydatki jednostek budżetowych w tym na:	458 892 615	15 970 991					458 892 615	15 970 991
	wynagrodzenia i składki od nich naliczane	381 356 386	13 770					381 356 386	13 770
	wydatki związane z realizacją ich zadań statutowych	77 536 229	15 957 221					77 536 229	15 957 221
	Dotacje na zadania bieżące	39 057 777	39 057 777					39 057 777	39 057 777
	Świadczenia na rzecz osób fizycznych	1 124 988						1 124 988	
	Wydatki na programy finansowane z UE								
	Obsługa długu								
	Poręczenia i gwarancje								
	WYDATKI MAJĄTKOWE	76 803 559	76 202 775	487 000		487 000		76 316 559	75 715 775
80104	Przedszkola	512 361 016	154 396 534	19 562	14 000	19 562	14 000	512 355 454	154 390 972
	WYDATKI BIEŻĄCE	456 998 747	99 124 265					456 998 747	99 124 265
	Wydatki jednostek budżetowych w tym na:	367 737 068	10 549 121					367 737 068	10 549 121
	wynagrodzenia i składki od nich naliczane	301 797 121	35 010					301 797 121	35 010
	wydatki związane z realizacją ich zadań statutowych	65 939 947	10 514 111					65 939 947	10 514 111
	Dotacje na zadania bieżące	88 575 144	88 575 144					88 575 144	88 575 144
	Świadczenia na rzecz osób fizycznych	686 535						686 535	
	Wydatki na programy finansowane z UE								
	Obsługa długu								
	Poręczenia i gwarancje								
	WYDATKI MAJĄTKOWE	55 362 269	55 272 269	19 562	14 000	19 562	14 000	55 356 707	55 266 707
80130	Szkoły zawodowe	177 445 877	63 784 358	6 920 193		6 920 193		170 525 684	56 864 165
	WYDATKI BIEŻĄCE	136 199 747	22 538 228					136 199 747	22 538 228
	Wydatki jednostek budżetowych w tym na:	117 347 043	4 017 653					117 347 043	4 017 653
	wynagrodzenia i składki od nich naliczane	97 858 327	51 218					97 858 327	51 218
	wydatki związane z realizacją ich zadań statutowych	19 488 716	3 966 435					19 488 716	3 966 435
	Dotacje na zadania bieżące	18 520 575	18 520 575					18 520 575	18 520 575
	Świadczenia na rzecz osób fizycznych	332 129						332 129	
	Wydatki na programy finansowane z UE								
	Obsługa długu								
	Poręczenia i gwarancje								
	WYDATKI MAJĄTKOWE	41 246 130	41 246 130	6 920 193		6 920 193		34 325 937	34 325 937
851	Ochrona zdrowia	37 249 716	37 024 471		400 000		400 000	37 649 716	37 424 471
	WYDATKI BIEŻĄCE	29 528 707	29 303 462					29 528 707	29 303 462
	Wydatki jednostek budżetowych w tym na:	14 667 267	14 442 022					14 667 267	14 442 022

		wynagrodzenia i składki od nich naliczane	6 028 519	5 870 117				6 028 519	5 870 117
		wydatki związane z realizacją ich zadań statutowych	8 638 748	8 571 905				8 638 748	8 571 905
		Dotacje na zadania bieżące	14 861 440	14 861 440				14 861 440	14 861 440
		Świadczenia na rzecz osób fizycznych							
		Wydatki na programy finansowane z UE							
		Obsługa długu							
		Poręczenia i gwarancje							
		WYDATKI MAJĄTKOWE	7 721 009	7 721 009	400 000		400 000	8 121 009	8 121 009
85121		Lecznictwo ambulatoryjne	7 721 009	7 721 009	400 000		400 000	8 121 009	8 121 009
		WYDATKI BIEŻĄCE							
		Wydatki jednostek budżetowych w tym na:							
		wynagrodzenia i składki od nich naliczane							
		wydatki związane z realizacją ich zadań statutowych							
		Dotacje na zadania bieżące							
		Świadczenia na rzecz osób fizycznych							
		Wydatki na programy finansowane z UE							
		Obsługa długu							
		Poręczenia i gwarancje							
		WYDATKI MAJĄTKOWE	7 721 009	7 721 009	400 000		400 000	8 121 009	8 121 009
900		Gospodarka komunalna i ochrona środowiska	149 681 229	102 144 181	96 000	368 000	96 000	368 000	149 953 229
		WYDATKI BIEŻĄCE	69 492 921	43 035 873					69 492 921
		Wydatki jednostek budżetowych w tym na:	69 474 021	43 035 873					69 474 021
		wynagrodzenia i składki od nich naliczane	8 792 668	270 618					8 792 668
		wydatki związane z realizacją ich zadań statutowych	60 681 353	42 765 255					60 681 353
		Dotacje na zadania bieżące							
		Świadczenia na rzecz osób fizycznych	18 900						18 900
		Wydatki na programy finansowane z UE							
		Obsługa długu							
		Poręczenia i gwarancje							
		WYDATKI MAJĄTKOWE	80 188 308	59 108 308	96 000	368 000	96 000	368 000	80 460 308
90004		Utrzymanie zieleni w miastach i gminach	83 016 376	57 460 062		19 000		19 000	83 035 376
		WYDATKI BIEŻĄCE	24 237 655	18 371 341					24 237 655
		Wydatki jednostek budżetowych w tym na:	24 237 655	18 371 341					24 237 655
		wynagrodzenia i składki od nich naliczane	79 118	29 118					79 118
		wydatki związane z realizacją ich zadań statutowych	24 158 537	18 342 223					24 158 537
		Dotacje na zadania bieżące							
		Świadczenia na rzecz osób fizycznych							
		Wydatki na programy finansowane z UE							
		Obsługa długu							
		Poręczenia i gwarancje							
		WYDATKI MAJĄTKOWE	58 778 721	39 088 721	19 000		19 000		58 797 721
90006		Ochrona gleby i wód podziemnych	2 640 978	2 640 978	138 000		138 000		2 778 978
		WYDATKI BIEŻĄCE	163 370	163 370					163 370
		Wydatki jednostek budżetowych w tym na:	163 370	163 370					163 370
		wynagrodzenia i składki od nich naliczane							
		wydatki związane z realizacją ich zadań statutowych	163 370	163 370					163 370
		Dotacje na zadania bieżące							
		Świadczenia na rzecz osób fizycznych							
		Wydatki na programy finansowane z UE							
		Obsługa długu							
		Poręczenia i gwarancje							
		WYDATKI MAJĄTKOWE	2 477 608	2 477 608	138 000		138 000		2 615 608

90015	Oświetlenie ulic, placów i dróg	4 469 837	3 571 837		190 000		190 000	4 659 837	3 761 837
	WYDATKI BIEŻĄCE	2 686 500	1 788 500					2 686 500	1 788 500
	Wydatki jednostek budżetowych w tym na:	2 686 500	1 788 500					2 686 500	1 788 500
	wynagrodzenia i składki od nich naliczane	15 000	15 000					15 000	15 000
	wydatki związane z realizacją ich zadań statutowych	2 671 500	1 773 500					2 671 500	1 773 500
	Dotacje na zadania bieżące								
	Świadczenia na rzecz osób fizycznych								
	Wydatki na programy finansowane z UE								
	Obsługa długu								
	Poręczenia i gwarancje								
	WYDATKI MAJĄTKOWE	1 783 337	1 783 337		190 000		190 000	1 973 337	1 973 337
90095	Pozostała działalność	40 899 091	20 577 452	96 000	21 000	96 000	21 000	40 824 091	20 502 452
	WYDATKI BIEŻĄCE	25 045 984	6 114 345					25 045 984	6 114 345
	Wydatki jednostek budżetowych w tym na:	25 027 084	6 114 345					25 027 084	6 114 345
	wynagrodzenia i składki od nich naliczane	8 457 850	17 650					8 457 850	17 650
	wydatki związane z realizacją ich zadań statutowych	16 569 234	6 096 695					16 569 234	6 096 695
	Dotacje na zadania bieżące								
	Świadczenia na rzecz osób fizycznych	18 900						18 900	
	Wydatki na programy finansowane z UE								
	Obsługa długu								
	Poręczenia i gwarancje								
	WYDATKI MAJĄTKOWE	15 853 107	14 463 107	96 000	21 000	96 000	21 000	15 778 107	14 388 107
921	Kultura i ochrona dziedzictwa narodowego	199 581 607	193 381 607		5 591		5 591	199 587 198	193 387 198
	WYDATKI BIEŻĄCE	158 514 723	156 254 723					158 514 723	156 254 723
	Wydatki jednostek budżetowych w tym na:	13 970 053	11 710 053					13 970 053	11 710 053
	wynagrodzenia i składki od nich naliczane	550 930	550 930					550 930	550 930
	wydatki związane z realizacją ich zadań statutowych	13 419 123	11 159 123					13 419 123	11 159 123
	Dotacje na zadania bieżące	144 265 670	144 265 670					144 265 670	144 265 670
	Świadczenia na rzecz osób fizycznych	279 000	279 000					279 000	279 000
	Wydatki na programy finansowane z UE								
	Obsługa długu								
	Poręczenia i gwarancje								
	WYDATKI MAJĄTKOWE	41 066 884	37 126 884		5 591		5 591	41 072 475	37 132 475
92195	Pozostała działalność	4 777 167	2 817 167		5 591		5 591	4 782 758	2 822 758
	WYDATKI BIEŻĄCE	2 657 300	1 047 300					2 657 300	1 047 300
	Wydatki jednostek budżetowych w tym na:	2 657 300	1 047 300					2 657 300	1 047 300
	wynagrodzenia i składki od nich naliczane	3 184	3 184					3 184	3 184
	wydatki związane z realizacją ich zadań statutowych	2 654 116	1 044 116					2 654 116	1 044 116
	Dotacje na zadania bieżące								
	Świadczenia na rzecz osób fizycznych								
	Wydatki na programy finansowane z UE								
	Obsługa długu								
	Poręczenia i gwarancje								
	WYDATKI MAJĄTKOWE	2 119 867	1 769 867		5 591		5 591	2 125 458	1 775 458

Załącznik nr 3

PRZYCHODY I ROZCHODY BUDŻETU MIASTA STOŁECZNEGO WARSZAWY NA 2010 ROK

LP. Wyszczególnienie	Plan	Zmniejszenia	Zwiększenia	Plan po zmianach
1	2	3	4	5
1. Prognozowane dochody	10 460 123 111		35 789 016	10 495 912 127
2. Planowane wydatki	13 353 112 583	22 515 106	42 461 336	13 373 058 813
Wyniki budżetu (1-2)	-2 892 989 472	-22 515 106	-6 672 320	-2 877 146 686
FINANSOWANIE	2 892 989 472	15 842 786		2 877 146 686
§ PRZYCHODY	3 097 339 720	15 842 786		3 081 496 934
931 Przychody ze sprzedaży innych papierów wart. (obligacji)	999 411 340			999 411 340
941 Przychody z prywatyzacji pośredniej	12 500 000			12 500 000
942 Przychody z prywatyzacji bezpośredniej				
953 Przychody z zaciągniętych pożycz. i kredyt. na rynku zagr.	500 000 000			500 000 000
955 Przychody z tytułu innych rozliczeń krajowych	1 084 859 733	15 842 786		1 069 016 947
994 Przelewy z rachunków lokat	500 568 647			500 568 647
§ ROZCHODY	204 350 248			204 350 248
982 Wykup papierów wartościowych (obligacji)	6 500 000			6 500 000
992 Spłaty otrzymanych krajowych kredytów i pożyczek	131 032 150			131 032 150
993 Spłaty otrzymanych zagranicznych kredytów	66 818 098			66 818 098
994 Przelewy na rachunki lokat				
ŹRÓDŁA POKRYCJA DEFICYTU	2 892 989 472	15 842 786	0	2 877 146 686
931 Przychody ze sprzedaży innych papierów wart. (obligacji)	999 411 340			999 411 340
941 Przychody z prywatyzacji pośredniej	12 500 000			12 500 000
953 Przychody z zaciągniętych pożycz. i kredyt. na rynku zagr.	500 000 000			500 000 000
955 Przychody z tytułu innych rozliczeń krajowych	880 509 485	15 842 786		864 666 699
994 Przelewy z rachunków lokat	500 568 647			500 568 647

Załącznik nr 4

WYDATKI MAJĄTKOWE MIASTA STOŁECZNEGO WARSZAWY NA 2010 ROK
A. WYDATKI MAJĄTKOWE

	Wyszczególnienie	Plan	Zmniejszenie	Zwiększenie	Plan po zmianach
1	2	3	4	5	6
	OGÓŁEM	3 461 529 488	15 515 106	40 461 336	3 486 475 718
1.	Wydatki na inwestycje ogólnomiejskie i dzielnicowe, w tym:	3 448 365 488	15 515 106	40 461 336	3 473 311 718
1.1.	Środki na realizację zadań inwest. ogólnomiejskich	2 722 570 279	5 436 831	34 405 513	2 751 538 961
1.2.	Środki na realizację zadań inwest. przez Dzielnice:	725 795 209	10 078 275	6 055 823	721 772 757
	DZIELNICA BEMOWO	40 927 021	178 000	178 000	40 927 021
	DZIELNICA BIAŁOŁĘKA	50 123 492		3 080 000	53 203 492
	DZIELNICA BIELANY	36 975 448			36 975 448
	DZIELNICA MOKOTÓW	79 499 401			79 499 401
	DZIELNICA OCHOTA	39 907 175	6 920 193	5 591	32 992 573
	DZIELNICA PRAGA POŁUDNIE	48 876 351	1 142 500		47 733 851
	DZIELNICA PRAGA PÓŁNOC	33 069 620		337 940	33 407 560
	DZIELNICA REMBERTÓW	11 247 211			11 247 211
	DZIELNICA ŚRÓDMIEŚCIE	45 803 576			45 803 576
	DZIELNICA TARGÓWEK	54 330 814			54 330 814
	DZIELNICA URSUS	17 816 753			17 816 753
	DZIELNICA URSYNÓW	78 133 469			78 133 469
	DZIELNICA WAWER	38 783 270			38 783 270
	DZIELNICA WESOŁA	23 348 881	300 000	916 710	23 965 591
	DZIELNICA WILANÓW	38 872 846			38 872 846

DZIELNICA WŁOCHY		25 953 000	1 087 582	1 087 582	25 953 000
DZIELNICA WOLA		40 228 701			40 228 701
DZIELNICA ŻOLIBORZ		21 898 180	450 000	450 000	21 898 180
2. Razem pozostałe		13 164 000			13 164 000
754	Bezpieczeństwo publiczne i ochrona przeciwpożarowa	2 864 000			2 864 000
75404	Komendy wojewódzkie Policji	2 814 000			2 814 000
75405	Komendy powiatowe Policji	50 000			50 000
851	Ochrona zdrowia	8 000 000			8 000 000
85111	Szpital ogólny	8 000 000			8 000 000
900	Gospodarka komunalna i ochrona środowiska	2 300 000			2 300 000
90095	Pozostała działalność	2 300 000			2 300 000
2.1. Pomoc finans. udzielana innym jedn. samorządu teryt.		2 300 000			2 300 000
900	Gospodarka komunalna i ochrona środowiska	2 300 000			2 300 000
90095	Pozostała działalność	2 300 000			2 300 000
2.2. Wpłaty na fundusz celowy na finansow. zadań inwest.		2 864 000			2 864 000
754	Bezpieczeństwo publiczne i ochrona przeciwpożarowa	2 864 000			2 864 000
75404	Komendy wojewódzkie Policji	2 814 000			2 814 000
75405	Komendy powiatowe Policji	50 000			50 000
2.3. Wydatki na zakup i objęcie akcji oraz wn.wkładów do SPH		8 000 000			8 000 000
851	Ochrona zdrowia	8 000 000			8 000 000
85111	Szpital ogólny	8 000 000			8 000 000

B. SPIS ZADAŃ INWESTYCYJNYCH OGÓLNOMIEJSKICH

Dział	Rozdział	Wyszczególnienie	Jednostka realizująca	Rok rozpoczęcia	Rok zakończenia	Plan	Zmniejszenia	Zwiększenia	Plan po zmianach
1	2	3	4	5	6	7	8	9	10
		OGÓLEM				2 722 570 279	5 436 831	34 405 513	2 751 538 961
600		Transport i łączność				1 739 625 830	2 403 301	29 352 120	1 766 574 649
	60011	Drogi publiczne krajowe				159 387 159		2 763 177	162 150 336
		Budowa Trasy NS na odc. od węzła Marynarska do węzła z Trasą AK - prace przygotowawcze	ZMID	2005	2010	1 021 140		24 400	1 045 540
		Budowa ekranów akustycznych wzdłuż ul. Wawelskiej na odc. od Al. Niepodległości do ul. Raszyńskiej - prace przygotowawcze	ZMID	2008	2010	0		83 677	83 677
		Przebudowa (rozbudowa) ul. Modlińskiej na odc. od Mostu Grota Roweckiego do granicy miasta, w tym:				61 835 938		2 655 100	64 491 038
		b. odc. od Mostu nad Kanalem Żerańskim do ul. Aluzyjnej - prace przygotowawcze	ZMID	2006	2010	67 120		2 655 100	2 722 220
	60013	Drogi publiczne wojewódzkie				630 339 550	53 301	1 800 531	632 086 780
		Rozbudowa ul. Łodygowej na odc. ul. Radzywińska - granica miasta	ZMID	2007	2012	5 263 670		149 950	5 413 620
		Przebudowa (rozbudowa) ul. Prostej na odc. Rondo Daszyńskiego - Rondo ONZ	ZMID	2007	2014	167 090		744 500	911 590
		Budowa Trasy Mostu Północnego, w tym:				500 767 028	53 301	53 301	500 767 028
		zadanie 1 - etap II - od węzła z ul. Pułkowej do węzła przesiadkowego "Młociny"	ZMID	2007	2011	25 197 081	53 301	53 301	25 197 081
		Budowa Trasy Świętokrzyskiej na odc. od ul. Wybrzeże Szczecińskie do ul. Zabranieckiej, w tym:				25 000 000		852 780	25 852 780
		a. odc. ul. Wybrzeże Szczecińskie - ul. Tysiąclecia	ZMID	2007	2015	15 000 000		852 780	15 852 780
	60014	Drogi publiczne powiatowe				267 550 203	2 350 000	19 494 033	284 694 236
		Budowa ul. Wołoskiej na odc. ul. Rostańskich - ul. Cybernetyki	ZMID	2000	2014	173 210		394 396	567 606
		Budowa Trasy "Kraśnińskiego" na odc. Plac Wilsona - ul. Budowlana wraz z przeprawą mostową i torowiskiem tramwajowym - prace przygotowawcze	ZMID	2007	2010	0		11 163 267	11 163 267
		Budowa ul. Czerniakowskiej - bis	ZMID	2007	2015			3 142 110	3 142 110
		Przebudowa ul. Bartyckiej na odc. od ul. Czerniakowskiej do skrzyżowania z ulicami Ku Wiśle i Batalionu AK "Bałtyk" - prace przygotowawcze	ZMID	2007	2010	6 008		338 450	344 458

		Przebudowa (rozbudowa) ul. Grzybowskiej na odc. ul. Jana Pawła II - ul. Siedmiogrodzka - prace projektowe	ZMID	2007	2010	187 250		638 450	825 700
		Rozbudowa ul. Emilii Plater na odc. Al. Jerozolimskie - ul. Twarda (wraz z budową parkingu podziemnego) - prace przygotowawcze	ZMID	2007	2010	292 800		2 291 160	2 583 960
		Budowa ul. Mehoffera - bis na odc. ul. Modlińska - ul. Parcelacyjna - prace przygotowawcze	ZMID	2007	2010	10 417		526 200	536 617
		Przebudowa ciągu ulic: Marywilska - Czołowa - Polnych Kwiatów na odc. Trasa Toruńska - ul. Mehoffera - etap I	ZMID	2007	2012	8 000 000	2 350 000		5 650 000
		Przebudowa mostu nad Kanalem Żerańskim w ul. Kobialka	ZDM	2010	2011			1 000 000	1 000 000
	60015	Drugi publiczne w miastach na prawach powiatu (w rozdziale nie ujmuję się wydatków na drogi gminne)				16 430 681		5 294 379	21 725 060
		Budowa sygnalizacji świetlnych	ZDM	2004	2014	4 500 000		200 080	4 700 080
		Budowa ul. Tysiąclecia od węzła "Żaba" do ul. Grochowskiej - prace przygotowawcze	ZMID	2007	2010	184 450		3 873 100	4 057 550
		Budowa ul. Tysiąclecia na odc. Al. Stanów Zjednoczonych - ul. Wał Miedzeszyński - prace projektowe	ZMID	2007	2010			1 221 199	1 221 199
700		Gospodarka mieszkaniowa				37 263 409	400 000	1 657 083	38 520 492
	70005	Gospodarka gruntami i nieruchomościami				37 263 409	400 000	1 657 083	38 520 492
		Dostosowanie Sali Kongresowej w Pałacu Kultury i Nauki do wymogów ppoż.	SZRM	2004	2016	1 000 000		1 657 083	2 657 083
		Regulacja stanu prawnego nieruchomości zajętych pod inwestycje zrealizowane przez Miasto w latach ubiegłych	GK	2010	2010	19 496 019	400 000		19 096 019
750		Administracja publiczna				42 620 736		14 534	42 635 270
	75023	Urzędy gmin (miast i miast na prawach powiatu)				42 620 736		14 534	42 635 270
		Przebudowa pomieszczeń biurowych dla potrzeb Urzędu m.st. Warszawy	AG	2004	2010	9 267 244		4 534	9 271 778
		Zakupy inwestycyjne dla Urzędu m.st. Warszawy	AG	2010	2010	425 000		10 000	435 000
754		Bezpieczeństwo publiczne i ochrona przeciwpożarowa				41 116 355		258 501	41 374 856
	75495	Pozostała działalność				33 166 154		258 501	33 424 655
		Budowa Zintegrowanego Stanowiska Koordynacji i Reagowania m.st. Warszawy (ZSKiR), w tym:				33 166 154		258 501	33 424 655
		a. budowa systemów informatycznych i telekomunikacyjnych	BI	2008	2012	4 000 000		108 017	4 108 017
		d. przebudowa i adaptacja pomieszczeń oraz wykonanie instalacji technicznych	AG	2008	2011	26 456 154		150 484	26 606 638
758		Różne rozliczenia				1 178 066	10 000		1 168 066
	75818	Rezerwy ogólne i celowe				1 178 066	10 000		1 168 066
		Rezerwa inwestycyjna	RM	2010	2010	1 178 066	10 000		1 168 066
801		Oświata i wychowanie				3 596 044		333 530	3 929 574
	80102	Szkoły podstawowe specjalne				2 494 544		333 530	2 828 074
		Modernizacja i budowa boisk, zagospodarowanie terenu Zespołu Szkół Specjalnych nr 99 ul. Różana 22/24 oraz dostosowanie obiektu do potrzeb osób niepełnosprawnych	ZSS NR 99	2009	2011	300 000		333 530	633 530
851		Ochrona zdrowia				221 392 595	740 000	740 000	221 392 595
	85111	Szpital ogólne				179 716 920	740 000	740 000	179 716 920
		Przebudowa i modernizacja Szpitala Czerniakowskiego	SZPITAL CZERNIAKOWSKI	2004	2016	4 300 000		240 000	4 540 000
		Przebudowa wraz z rozbudową Szpitala Praskiego	SZPITAL PRASKI	2003	2015	48 000 000	500 000		47 500 000
		Zakupy inwestycyjne dla Szpitala Praskiego	SZPITAL PRASKI	2010	2010			500 000	500 000
		Zakupy inwestycyjne dla Szpitala Czerniakowskiego	SZPITAL CZERNIAKOWSKI	2010	2010	6 000 000	240 000		5 760 000
852		Pomoc społeczna				58 219 796	1 550 000	1 290 800	57 960 596
	85201	Placówki opiekuńczo-wychowawcze				8 374 674	1 200 000	620 800	7 795 474
		Modernizacja Domu Dziecka nr 2 przy ul. Jaktorowskiej	DD NR 2	2008	2011	1 843 729	1 000 000		843 729
		Modernizacja Ośrodka Wspomagania Rodziny przy ul. 6-go Sierpnia	OWR UL. 6-GO SIERPNIA	2006	2012	215 235		60 000	275 235
		Modernizacja Domu Dziecka nr 9 przy ul. Korotyńskiego	DD NR 9	2007	2010	1 015 646	200 000		815 646
		Modernizacja Domu Dziecka nr 15 przy ul. Nowogrodzkiej	DD NR 15	2006	2011	2 317 000		487 000	2 804 000
		Modernizacja Ośrodka Wsparcia Dziecka i Rodziny "Kolo" przy ul. Dalibora	OWDIR "KOŁO"	2005	2011	80 000		73 800	153 800

	85202	Domy pomocy społecznej				38 129 122	350 000	670 000	38 449 122
		Zagospodarowanie terenu Domu Pomocy Społecznej "Kombatant" przy ul. Sterniczej	DPS KOMBATANT	2008	2010	790 000	350 000		440 000
		Modernizacja Domu Pomocy Społecznej przy ul. Wójtowskiej	DPS UL.WÓJTOWSKA	2009	2010	540 000		670 000	1 210 000
854		Edukacyjna opieka wychowawcza				5 460 000	333 530		5 126 470
	85421	Młodzieżowe ośrodki socjoterapii				2 430 000	333 530		2 096 470
		Modernizacja boiska szkolnego Młodzieżowego Ośrodka Socjoterapii "SOS" przy ul. Rzymowskiego 36	MOS "SOS"	2010	2010	350 000	333 530		16 470
926		Kultura fizyczna i sport				248 399 404		758 945	249 158 349
	92601	Obiekty sportowe				248 399 404		758 945	249 158 349
		Budowa systemu kontroli dostępu, w tym systemu identyfikacji kibiców na stadionie przy ul. Konwiktorskiej 6	WOSIR	2009	2010	4 322 401		758 945	5 081 346

Załącznik nr 5

WIELOLETNIE PROGRAMY INWESTYCYJNE MIASTA STOŁECZNEGO WARSZAWY NA LATA 2010-2014

Wyszczególnienie		Przewidywana całkowita wysokość wydatków	Poniesione wydatki do 2008 r.	Wykonanie w 2009 r.	Planowane wydatki na realizację zadań na 2010 r.	Planowane wydatki na realizację zadań na 2011 r.	Planowane wydatki na realizację zadań na 2012 r.	Planowane wydatki na realizację zadań na 2013 r.	Planowane wydatki na realizację zadań na 2014 r.	Łącznie w latach 2010-2014	Zaangażowanie wydatków do poniesienia po 2014 r.
1	2	3	4	5	6	7	8	9	10	11	12
OGÓŁEM	Przed zmianą	18 190 004 963	2 937 185 554	1 638 468 444	3 461 529 488	3 327 888 734	1 865 649 543	1 939 118 043	1 021 260 153	11 615 445 961	1 998 905 004
	Zmniejszenia	45 894 807		21 849 262	15 515 106	6 152 834	1 800 000	577 605		24 045 545	
	Zwiększenia	134 186 363	7 317 191	16 444 611	40 461 336	47 025 420	3 698 000	3 080 905	8 211 900	102 477 561	7 947 000
	Po zmianie	18 278 296 519	2 944 502 745	1 633 063 793	3 486 475 718	3 368 761 320	1 867 547 543	1 941 621 343	1 029 472 053	11 693 877 977	2 006 852 004
1. Wydatki na zadania inwestycyjne razem, w tym:	Przed zmianą	17 951 640 963	2 937 185 554	1 563 268 444	3 448 365 488	3 277 888 734	1 815 649 543	1 889 118 043	1 021 260 153	11 452 281 961	1 998 905 004
	Zmniejszenia	45 894 807		21 849 262	15 515 106	6 152 834	1 800 000	577 605		24 045 545	
	Zwiększenia	134 186 363	7 317 191	16 444 611	40 461 336	47 025 420	3 698 000	3 080 905	8 211 900	102 477 561	7 947 000
	Po zmianie	18 039 932 519	2 944 502 745	1 557 863 793	3 473 311 718	3 318 761 320	1 817 547 543	1 891 621 343	1 029 472 053	11 530 713 977	2 006 852 004
1.1. Wydatki na zadania inwestycyjne ogólnomiejskie	Przed zmianą	14 383 800 348	2 543 389 580	1 188 772 124	2 722 570 279	2 855 062 806	1 549 637 144	1 614 467 544	787 016 042	9 528 753 815	1 122 884 829
	Zmniejszenia	34 078 592		21 511 322	5 436 831	5 030 439	1 600 000	500 000		12 567 270	
	Zwiększenia	115 055 778	6 758 160	13 391 573	34 405 513	37 840 332	3 498 000	3 003 300	8 211 900	86 959 045	7 947 000
	Po zmianie	14 464 777 534	2 550 147 740	1 180 652 375	2 751 538 961	2 887 872 699	1 551 535 144	1 616 970 844	795 227 942	9 603 145 590	1 130 831 829
1.2. Wydatki na zadania inwestycyjne realizowane przez Dzielnice	Przed zmianą	3 567 840 615	393 795 974	374 496 320	725 795 209	422 825 928	266 012 399	274 650 499	234 244 111	1 923 528 146	876 020 175
	Zmniejszenia	11 816 215		337 940	10 078 275	1 122 395	200 000	77 605		11 478 275	
	Zwiększenia	19 130 585	559 031	3 053 038	6 055 823	9 185 088	200 000	77 605		15 518 516	
	Po zmianie	3 575 154 985	394 355 005	377 211 418	721 772 757	430 888 621	266 012 399	274 650 499	234 244 111	1 927 568 387	876 020 175
Dzielnica Bemowo	Przed zmianą	346 106 215	12 216 162	4 654 360	40 927 021	22 715 312	38 188 576	20 605 231	12 805 295	135 241 435	193 994 258
	Zmniejszenia	178 000			178 000					178 000	
	Zwiększenia	178 000			178 000					178 000	
	Po zmianie	346 106 215	12 216 162	4 654 360	40 927 021	22 715 312	38 188 576	20 605 231	12 805 295	135 241 435	193 994 258
Dzielnica Białoleka	Przed zmianą	329 034 289	25 966 479	37 042 905	50 123 492	32 745 722	27 052 455	26 914 244	19 526 444	156 362 357	109 662 548
	Zmniejszenia										
	Zwiększenia	4 962 720	80 791	1 801 929	3 080 000					3 080 000	
	Po zmianie	333 997 009	26 047 270	38 844 834	53 203 492	32 745 722	27 052 455	26 914 244	19 526 444	159 442 357	109 662 548
Dzielnica Bielany	Przed zmianą	117 862 666	7 931 830	33 607 986	36 975 448	13 501 679	7 050 921	7 208 512	11 586 290	76 322 850	
	Zmniejszenia										
	Zwiększenia										
	Po zmianie	117 862 666	7 931 830	33 607 986	36 975 448	13 501 679	7 050 921	7 208 512	11 586 290	76 322 850	
Dzielnica Mokotów	Przed zmianą	460 679 254	34 752 137	14 291 362	79 499 401	63 030 480	32 105 468	31 006 600	28 029 658	233 671 607	177 964 148
	Zmniejszenia										
	Zwiększenia										
	Po zmianie	460 679 254	34 752 137	14 291 362	79 499 401	63 030 480	32 105 468	31 006 600	28 029 658	233 671 607	177 964 148
Dzielnica Ochota	Przed zmianą	114 378 048	13 262 337	19 143 261	39 907 175	4 128 300	3 166 798	6 010 460	7 911 420	61 124 153	20 848 297
	Zmniejszenia	6 920 193			6 920 193					6 920 193	
	Zwiększenia	7 920 693		994 909	5 591	6 920 193				6 925 784	
	Po zmianie	115 378 548	13 262 337	20 138 170	32 992 573	11 048 493	3 166 798	6 010 460	7 911 420	61 129 744	20 848 297
Dzielnica Praga Południe	Przed zmianą	150 354 328	3 052 476	14 730 065	48 876 351	28 794 847	16 031 424	26 095 000	12 774 165	132 571 787	
	Zmniejszenia	1 142 500			1 142 500					1 142 500	
	Zwiększenia	1 142 500				1 142 500				1 142 500	
	Po zmianie	150 354 328	3 052 476	14 730 065	47 733 851	29 937 347	16 031 424	26 095 000	12 774 165	132 571 787	
Dzielnica Praga Północ	Przed zmianą	166 052 215	13 426 358	10 911 763	33 069 620	44 119 373	12 229 086	200 236	12 358 777	101 977 092	39 737 002
	Zmniejszenia	337 940		337 940							
	Zwiększenia	337 940			337 940					337 940	
	Po zmianie	166 052 215	13 426 358	10 573 823	33 407 560	44 119 373	12 229 086	200 236	12 358 777	102 315 032	39 737 002
Dzielnica Rembertów	Przed zmianą	87 917 827	5 120 283	10 576 443	11 247 211	8 561 563	9 528 734	7 560 928	5 460 253	42 358 689	29 862 412
	Zmniejszenia										
	Zwiększenia										
	Po zmianie	87 917 827	5 120 283	10 576 443	11 247 211	8 561 563	9 528 734	7 560 928	5 460 253	42 358 689	29 862 412
Dzielnica Śródmieście	Przed zmianą	147 410 144	2 938 092	19 068 440	45 803 576	19 026 644	13 360 581	23 542 732	11 816 055	113 549 588	11 854 024
	Zmniejszenia										
	Zwiększenia										
	Po zmianie	147 410 144	2 938 092	19 068 440	45 803 576	19 026 644	13 360 581	23 542 732	11 816 055	113 549 588	11 854 024

Dzielnica Targówek	Przed zmianą	314 073 601	66 854 527	60 919 170	54 330 814	14 087 741	11 124 203	20 288 757	17 892 326	117 723 841	68 576 063
	Zmniejszenia										
	Zwiększenia										
	Po zmianie	314 073 601	66 854 527	60 919 170	54 330 814	14 087 741	11 124 203	20 288 757	17 892 326	117 723 841	68 576 063
Dzielnica Ursus	Przed zmianą	72 610 812	5 959 861	9 780 681	17 816 753	10 600 988	8 899 953	9 542 468	8 527 751	55 387 913	1 482 357
	Zmniejszenia										
	Zwiększenia										
	Po zmianie	72 610 812	5 959 861	9 780 681	17 816 753	10 600 988	8 899 953	9 542 468	8 527 751	55 387 913	1 482 357
Dzielnica Ursynów	Przed zmianą	269 197 018	72 844 475	16 645 784	78 133 469	34 929 250	23 139 040	15 405 000	21 100 000	172 706 759	7 000 000
	Zmniejszenia										
	Zwiększenia										
	Po zmianie	269 197 018	72 844 475	16 645 784	78 133 469	34 929 250	23 139 040	15 405 000	21 100 000	172 706 759	7 000 000
Dzielnica Wawer	Przed zmianą	214 206 053	39 502 221	28 750 460	38 783 270	23 223 768	11 227 937	16 115 619	13 163 426	102 514 020	43 439 352
	Zmniejszenia										
	Zwiększenia										
	Po zmianie	214 206 053	39 502 221	28 750 460	38 783 270	23 223 768	11 227 937	16 115 619	13 163 426	102 514 020	43 439 352
Dzielnica Wesola	Przed zmianą	133 397 364	19 875 272	19 674 744	23 348 881	15 853 952	12 639 785	14 373 957	8 390 000	74 606 575	19 240 773
	Zmniejszenia	300 000			300 000					300 000	
	Zwiększenia	1 651 150	478 240	256 200	916 710					916 710	
	Po zmianie	134 748 514	20 353 512	19 930 944	23 965 591	15 853 952	12 639 785	14 373 957	8 390 000	75 223 285	19 240 773
Dzielnica Wilanów	Przed zmianą	101 025 691	9 853 267	18 206 802	38 872 846	21 070 004	1 053 402	961 135	7 884 708	69 842 095	3 123 527
	Zmniejszenia										
	Zwiększenia										
	Po zmianie	101 025 691	9 853 267	18 206 802	38 872 846	21 070 004	1 053 402	961 135	7 884 708	69 842 095	3 123 527
Dzielnica Włochy	Przed zmianą	269 247 316	53 320 464	33 715 627	25 953 000	20 110 000	12 580 225	18 314 000	11 728 305	88 685 530	93 525 695
	Zmniejszenia	2 037 582			1 087 582	750 000	200 000			2 037 582	
	Zwiększenia	2 037 582			1 087 582	750 000	200 000			2 037 582	
	Po zmianie	269 247 316	53 320 464	33 715 627	25 953 000	20 110 000	12 580 225	18 314 000	11 728 305	88 685 530	93 525 695
Dzielnica Wola	Przed zmianą	178 467 365	2 863 157	14 750 168	40 228 701	26 310 593	18 101 891	21 535 028	15 777 827	121 954 040	38 900 000
	Zmniejszenia										
	Zwiększenia										
	Po zmianie	178 467 365	2 863 157	14 750 168	40 228 701	26 310 593	18 101 891	21 535 028	15 777 827	121 954 040	38 900 000
Dzielnica Żoliborz	Przed zmianą	95 820 409	4 056 576	8 026 299	21 898 180	20 015 712	8 531 920	8 970 592	7 511 411	66 927 815	16 809 719
	Zmniejszenia	900 000			450 000	372 395		77 605		900 000	
	Zwiększenia	900 000			450 000	372 395		77 605		900 000	
	Po zmianie	95 820 409	4 056 576	8 026 299	21 898 180	20 015 712	8 531 920	8 970 592	7 511 411	66 927 815	16 809 719
2. Razem pozostałe	Przed zmianą	238 364 000	0	75 200 000	13 164 000	50 000 000	50 000 000	50 000 000		163 164 000	
	Zmniejszenia										
	Zwiększenia										
	Po zmianie	238 364 000	0	75 200 000	13 164 000	50 000 000	50 000 000	50 000 000		163 164 000	
2.1. Pomoc finansowa udzielana innym jednostkom samorządu terytorialnego	Przed zmianą	2 500 000	0	200 000	2 300 000					2 300 000	
	Zmniejszenia										
	Zwiększenia										
	Po zmianie	2 500 000	0	200 000	2 300 000					2 300 000	
Przebudowa istniejących wałów przeciwpowodziowych lewobrzeżnego odcinka rzeki Wisły	Przed zmianą	2 500 000	0	200 000	2 300 000					2 300 000	
	Zmniejszenia										
	Zwiększenia										
	Po zmianie	2 500 000	0	200 000	2 300 000					2 300 000	
2.2. Wpłaty na fundusz celowy na finansowanie zadań inwestycyjnych	Przed zmianą	2 864 000	0	0	2 864 000					2 864 000	
	Zmniejszenia										
	Zwiększenia										
	Po zmianie	2 864 000	0	0	2 864 000					2 864 000	
Komenda Wojewódzka Policji: dotacja celowa na zakup środków transportu i urządzeń specjalistycznych	Przed zmianą	2 814 000	0	0	2 814 000					2 814 000	
	Zmniejszenia										
	Zwiększenia										
	Po zmianie	2 814 000	0	0	2 814 000					2 814 000	
Komenda Powiatowa Policji: dotacja celowa na modernizację budynku Komendy Rejonowej Policji Warszawa V przy ul. Żeromskiego	Przed zmianą	50 000			50 000					50 000	
	Zmniejszenia										
	Zwiększenia										
	Po zmianie	50 000			50 000					50 000	
2.3. Wydatki na zakup i objęcie akcji oraz wn. Wkładów do SPH	Przed zmianą	233 000 000	0	75 000 000	8 000 000	50 000 000	50 000 000	50 000 000		158 000 000	
	Zmniejszenia										
	Zwiększenia										
	Po zmianie	233 000 000	0	75 000 000	8 000 000	50 000 000	50 000 000	50 000 000		158 000 000	
Podwyższenie kapitału spółki pod firmą Miejskie Przedsiębiorstwo Wodociągów i Kanalizacji w m. st. Warszawie Spółka Akcyjna	Przed zmianą	225 000 000		75 000 000		50 000 000	50 000 000	50 000 000		150 000 000	
	Zmniejszenia										
	Zwiększenia										
	Po zmianie	225 000 000		75 000 000		50 000 000	50 000 000	50 000 000		150 000 000	
Wniesienie wkładu pieniężnego z przeznaczeniem na początkowy kapitał zakładowy jednoosobowej spółki z ograniczoną odpowiedzialnością pn. Szpital SOLEC Sp. z o.o.	Przed zmianą	8 000 000			8 000 000					8 000 000	
	Zmniejszenia										
	Zwiększenia										
	Po zmianie	8 000 000			8 000 000					8 000 000	

OGÓLNOGOSPODARSTWA

Kod zadania	Wyszczególnienie	Dział	Rozdział	Rok rozpoczęcia	Rok zakończenia	Jednostka realizująca		Przewidywana całkowita wysokość wydatków na inwestycję	Poniesione wydatki do 2008 r.	Wykonanie w 2009 r.	Planowane wydatki na realizację zadań na 2010 r.	Planowane wydatki na realizację zadań na 2011 r.	Planowane wydatki na realizację zadań na 2012 r.	Planowane wydatki na realizację zadań na 2013 r.	Planowane wydatki na realizację zadań na 2014 r.	Łącznie w latach 2010-2014	Zaangażowanie wydatków do poniesienia po 2014 r.	
1	2	3	4	5	6	7	8	9	10	11	12	13	14	15	16	17	18	
	OGÓLEM																	
							Przed zmianą	14 383 800 348	2 543 389 580	1 188 772 124	2 722 570 279	2 855 082 806	1 549 637 144	1 614 467 544	787 016 042	9 528 753 815	1 122 884 829	
							Zmniejszenia	34 078 592		21 511 322	5 436 831	5 030 439	1 600 000	500 000		12 567 270		
							Zwiększenia	115 055 778	6 758 160	13 391 573	34 405 513	37 840 332	3 498 000	3 003 300	8 211 900	86 959 045	7 947 000	
							Po zmianie	14 464 777 534	2 550 147 740	1 180 652 375	2 751 538 961	2 887 872 699	1 551 535 144	1 616 970 844	795 227 942	9 603 145 590	1 130 831 829	
11	Program rozwoju drogowictwa						Przed zmianą	5 939 410 747	1 912 819 943	486 976 626	1 082 516 147	950 216 915	246 475 670	194 794 963	476 537 741	2 950 541 436	589 072 742	
							Zmniejszenia	19 671 203		17 117 463	2 403 301	150 439				2 553 740		
							Zwiększenia	76 099 385	6 758 160	13 391 573	29 352 120	26 597 532				55 949 652		
							Po zmianie	5 995 838 929	1 919 578 103	483 250 736	1 109 464 966	976 664 008	246 475 670	194 794 963	476 537 741	3 003 937 348	589 072 742	
C/OMI/1/11	Budowa ciągu ulic 17-go Stycznia - Cybernetyki	600	60014	2002	2011	ZMID	Przed zmianą	91 800 000	455 736	5 415 389	67 944 611					85 928 875		
							Zmniejszenia											
							Zwiększenia	4 012 093				4 012 093				4 012 093		
							Po zmianie	95 812 093	455 736	5 415 389	67 944 611	21 996 357				89 940 968		
C/OMI/1/16	Budowa ul. Wołoskiej na odc. ul. Rostafińskich - ul. Cybernetyki	600	60014	2000	2014	ZMID	Przed zmianą	136 284 696	95 780 088	2 629 436	173 210		500 000		37 201 962	37 875 172	0	
							Zmniejszenia	394 396		394 396								
							Zwiększenia	394 396			394 396					394 396		
							Po zmianie	136 284 696	95 780 088	2 235 040	567 606		500 000		37 201 962	38 269 568	0	
C/OMI/1/17	Przebudowa ul. Andersa - etap I - przebudowa wiaduktów nad torami PKP i ul. Słomińskiego	600	60014	2002	2011	ZMID	Przed zmianą	99 945 355	1 666 255	7 065 272	61 523 043	29 690 785				91 213 828		
							Zmniejszenia											
							Zwiększenia	3 435 000				3 435 000				3 435 000		
							Po zmianie	103 380 355	1 666 255	7 065 272	61 523 043	33 125 785				94 648 828		
C/OMI/1/13	Budowa sygnalizacji świetlnych	600	60015	2004	2014	ZDM	Przed zmianą	42 324 752	16 399 518	7 605 083	4 500 000	3 000 000	3 170 151	6 500 000	1 150 000	18 320 151		
							Zmniejszenia	1 384 387		1 384 387								
							Zwiększenia	200 080			200 080					200 080		
							Po zmianie	41 140 445	16 399 518	6 220 696	4 700 080	3 000 000	3 170 151	6 500 000	1 150 000	18 520 231		
C/OMI/1/17	Budowa Trasy NS na odc. od węzła Marynarska do węzła z Trasą AK - prace przygotowawcze	600	60011	2005	2010	ZMID	Przed zmianą	51 803 121	47 546 084	3 235 897	1 021 140					0	1 021 140	0
							Zmniejszenia	24 400		24 400								
							Zwiększenia	24 400			24 400						24 400	
							Po zmianie	51 803 121	47 546 084	3 211 497	1 045 540					0	1 045 540	0
C/OMI/1/31	Budowa Trasy "Kraśnińskiego" na odc. Plac Wilsona - ul. Budowlana wraz z przeprawą mostową i torowiskiem tramwajowym - prace przygotowawcze	600	60014	2007	2010	ZMID	Przed zmianą	0	0	0	0	0	0	0	0	0	0	
							Zmniejszenia											
							Zwiększenia	29 155 979	6 397 040	11 595 672	11 163 267						11 163 267	
							Po zmianie	29 155 979	6 397 040	11 595 672	11 163 267	0	0				11 163 267	
C/OMI/1/32	Budowa ul. Czarniakowskiej - bis	600	60014	2007	2015	ZMID	Przed zmianą	139 999 999	16 473 670	3 742 516			2 822 246	10 000 000	50 900 000	63 722 246	56 061 567	
							Zmniejszenia	3 142 110		3 142 110								
							Zwiększenia	3 142 110			3 142 110						3 142 110	
							Po zmianie	139 999 999	16 473 670	600 406	3 142 110		2 822 246	10 000 000	50 900 000	66 864 356	56 061 567	
C/OMI/1/33	Rozbudowa ul. Łodygowej na odc. ul. Radzymińska - granica miasta	600	60013	2007	2012	ZMID	Przed zmianą	55 000 000	524 600	886 830	5 263 670	28 000 000	20 324 900		0	53 588 570		
							Zmniejszenia	149 950		149 950								
							Zwiększenia	149 950			149 950					149 950		
							Po zmianie	55 000 000	524 600	736 880	5 413 620	28 000 000	20 324 900		0	53 738 520		
C/OMI/1/38	Budowa ul. Tysiąclecia od węzła "Zaba" do ul. Grochowskiej - prace przygotowawcze	600	60015	2007	2010	ZMID	Przed zmianą	7 762 885	530 700	7 047 735	184 450						184 450	
							Zmniejszenia	3 873 100		3 873 100								
							Zwiększenia	3 873 100			3 873 100					3 873 100		
							Po zmianie	7 762 885	530 700	3 174 635	4 057 550					4 057 550		
C/OMI/1/41	Przebudowa ul. Emilii Pialet na odc. Al. Jerolimskie - ul. Twarda (wraz z budową parkingu podziemnego) - prace przygotowawcze	600	60014	2007	2010	ZMID	Przed zmianą	674 102		668 094	6 008					6 008		
							Zmniejszenia	338 450		338 450								
							Zwiększenia	338 450			338 450					338 450		
							Po zmianie	674 102		329 644	344 458					344 458		
C/OMI/1/43	Przebudowa (rozbudowa) ul. Prostej na odc. Rondo Daszyńskiego - Rondo ONZ	600	60013	2007	2014	ZMID	Przed zmianą	62 800 566	366 000	2 307 076	167 090			1 000 000	58 960 400	60 127 490		
							Zmniejszenia	744 500		744 500								
							Zwiększenia	744 500			744 500					744 500		
							Po zmianie	62 800 566	366 000	1 562 576	911 590			1 000 000	58 960 400	60 871 990		
C/OMI/1/44	Przebudowa (rozbudowa) ul. Grzybowskiej na odc. ul. Jana Pawła II - ul. Siedmiogrodzka - prace projektowe	600	60014	2007	2010	ZMID	Przed zmianą	1 620 164	183 000	1 249 914	187 250					187 250		
							Zmniejszenia	638 450		638 450								
							Zwiększenia	638 450			638 450					638 450		
							Po zmianie	1 620 164	183 000	611 464	825 700					825 700		
C/OMI/1/47	Rozbudowa ul. Emilii Pialet na odc. Al. Jerolimskie - ul. Twarda (wraz z budową parkingu podziemnego) - prace przygotowawcze	600	60014	2007	2010	ZMID	Przed zmianą	8 712 752	1 233 176	7 186 776	292 800					292 800		
							Zmniejszenia	2 291 160		2 291 160								
							Zwiększenia	2 291 160			2 291 160					2 291 160		
							Po zmianie	8 712 752	1 233 176	4 895 616	2 583 960					2 583 960		
C/OMI/1/49	Budowa ul. Tysiąclecia na odc. Al. Stanów Zjednoczonych - ul. Wól Miedzeszyński - prace projektowe	600	60015	2007	2010	ZMID	Przed zmianą	0	0	0								
							Zmniejszenia											
							Zwiększenia	3 335 520	318 420	1 795 901	1 221 199					1 221 199		
							Po zmianie	3 335 520	318 420	1 795 901	1 221 199					1 221 199		
C/OMI/1/53	Budowa ul. Mehoffera - bis na odc. ul. Modlińska - ul. Parcelacyjna - prace przygotowawcze	600	60014	2007	2010	ZMID	Przed zmianą	1 910 520	629 520	1 270 583	10 417					10 417		
							Zmniejszenia	526 200		526 200								
							Zwiększenia	526 200			526 200					526 200		
							Po zmianie	1 910 520	629 520	744 383	536 617					536 617		
C/OMI/1/54	Przebudowa ciągu ulic: Marywilska - Człowa - Polnych Kwiatów na odc. Trasa Toruńska - ul. Mehoffera - etap I	600	60014	2007	2012	ZMID	Przed zmianą	58 000 000	1 725 421	0	8 000 000	11 750 000	36 524 579			56 274 579		
							Zmniejszenia	2 350 000			2 350 000					2 350 000		
							Zwiększenia	55 650 000	1 725 421	0	5 650 000	11 750 000	36 524 579			53 924 579		
							Po zmianie	55 650										

C/OM/VI/6/37	Modernizacja Domu Dziecka nr 15 przy ul. Nowogrodzkiej	852	85201	2006	2011	DD NR 15	Przed zmianą	6 954 091	2 128 474	1 472 538	2 317 000	1 036 079							3 353 079
							Zmniejszenia												
							Zwiększenia	487 000			487 000								487 000
							Po zmianie	7 441 091	2 128 474	1 472 538	2 804 000	1 036 079							3 840 079
C/OM/VI/6/41	Modernizacja Ośrodka Wspomagania Rodziny przy ul. 6-go Sierpnia	852	85201	2006	2012	OWR UL. 6-GO SIERPNIA	Przed zmianą	2 519 531	1 248 831	637 060	215 235	30 000	388 405						633 640
							Zmniejszenia	30 000				30 000							30 000
							Zwiększenia	60 000			60 000								60 000
							Po zmianie	2 549 531	1 248 831	637 060	275 235	0	388 405						663 640
C/OM/VI/6/43	Modernizacja Ośrodka Wsparcia Dziecka i Rodziny "Kolo" przy ul. Dalibora	852	85201	2005	2011	OWDIR "KOŁO"	Przed zmianą	3 399 849	2 400 720	765 309	80 000	153 820							233 820
							Zmniejszenia	133 926		133 926									
							Zwiększenia	73 800			73 800								73 800
							Po zmianie	3 339 723	2 400 720	631 383	153 800	153 820							307 620
C/OM/VI/6/77	Modernizacja Domu Pomocy Społecznej przy ul. Wójtowskiej	852	85202	2009	2010	DPS UL. WÓJTOWSKA	Przed zmianą	910 000		370 000	540 000								540 000
							Zmniejszenia												
							Zwiększenia	670 000			670 000								670 000
							Po zmianie	1 580 000		370 000	1 210 000								1 210 000
VI11	Program opieki zdrowotnej						Przed zmianą	1 379 925 177	261 593 875	119 319 107	221 392 595	76 526 497	80 305 096	137 356 062	184 215 562				699 795 812
							Zmniejszenia	740 000			740 000								740 000
							Zwiększenia	740 000			740 000								740 000
							Po zmianie	1 379 925 177	261 593 875	119 319 107	221 392 595	76 526 497	80 305 096	137 356 062	184 215 562				699 795 812
C/OM/VI/11/2	Przebudowa i modernizacja Szpitala Czerniakowskiego	851	85111	2004	2016	SZPITAL CZERNIAKOWSKI	Przed zmianą	70 400 391	24 640 329		4 300 000	0	4 050 000	6 013 733	5 163 304				19 527 037
							Zmniejszenia												
							Zwiększenia	240 000			240 000								240 000
							Po zmianie	70 640 391	24 640 329		4 540 000	0	4 050 000	6 013 733	5 163 304				19 767 037
C/OM/VI/11/3	Przebudowa wraz z rozbudową Szpitala Praskiego	851	85111	2003	2015	SZPITAL PRASKI	Przed zmianą	161 637 114	32 850 525	23 422 650	48 000 000	12 000 000	2 500 000	19 250 843	16 250 000				98 000 843
							Zmniejszenia	500 000			500 000								500 000
							Zwiększenia												
							Po zmianie	161 137 114	32 850 525	23 422 650	47 500 000	12 000 000	2 500 000	19 250 843	16 250 000				97 500 843
C/OM/VI/11/34	Zakupy inwestycyjne dla Szpitala Praskiego	851	85111	2010	2010	SZPITAL PRASKI	Przed zmianą	0		0									
							Zmniejszenia												
							Zwiększenia	500 000			500 000								500 000
							Po zmianie	500 000			500 000								500 000
C/OM/VI/11/47	Zakupy inwestycyjne dla Szpitala Czerniakowskiego	851	85111	2010	2010	SZPITAL CZERNIAKOWSKI	Przed zmianą	6 000 000			6 000 000								6 000 000
							Zmniejszenia	240 000			240 000								240 000
							Zwiększenia												
							Po zmianie	5 760 000			5 760 000								5 760 000
VIII5	Program w zakresie sportu i rekreacji						Przed zmianą	526 407 459	49 155 784	202 909 291	249 342 384	25 000 000							274 342 384
							Zmniejszenia	759 834		759 834									
							Zwiększenia	758 945			758 945								758 945
							Po zmianie	526 406 570	49 155 784	202 149 457	250 101 329	25 000 000							275 101 329
C/OM/VIII/5/26	Budowa systemu kontroli dostępu, w tym systemu identyfikacji kibiców na stadionie przy ul. Komwiktorskiej 6	926	92601	2009	2010	WOSIR	Przed zmianą	5 500 000		1 177 599	4 322 401								4 322 401
							Zmniejszenia	759 834		759 834									
							Zwiększenia	758 945			758 945								758 945
							Po zmianie	5 499 111		417 765	5 081 346								5 081 346
X9	Program usprawnienia funkcjonowania administracji publicznej						Przed zmianą	183 999 051	58 654 242	27 480 741	42 620 736	13 632 715	23 900 000	11 064 567	3 000 000				94 218 018
							Zmniejszenia	7 002 863		1 402 863		3 500 000	1 600 000	500 000					5 600 000
							Zwiększenia	32 204 534			14 534	9 529 800	3 498 000	3 003 300	8 211 900				24 257 534
							Po zmianie	209 200 722	58 654 242	26 077 878	42 635 270	19 662 515	25 798 000	13 567 867	11 211 900				112 875 552
C/OM/X/9/10	Przebudowa pomieszczeń biurowych dla potrzeb Urzędu m.st. Warszawy	750	75023	2004	2010	AG	Przed zmianą	34 451 466	19 091 466	6 092 756	9 267 244								9 267 244
							Zmniejszenia	1 402 863		1 402 863									
							Zwiększenia	4 534			4 534								4 534
							Po zmianie	33 053 137	19 091 466	4 689 893	9 271 778								9 271 778
C/OM/X/9/12	Zakupy inwestycyjne dla Urzędu m.st. Warszawy	750	75023	2010	2010	AG	Przed zmianą	425 000		0	425 000								425 000
							Zmniejszenia												
							Zwiększenia	10 000			10 000								10 000
							Po zmianie	435 000		0	435 000								435 000
C/OM/X/9/19	Adaptacja budynku przy ul. Sandomierskiej 12 na potrzeby Biura Geodezji i Katastru	750	75023	2009	2013	AG	Przed zmianą	27 000 000			1 500 000	1 000 000	18 500 000	6 000 000					27 000 000
							Zmniejszenia												
							Zwiększenia	9 000 000			9 000 000								9 000 000
							Po zmianie	36 000 000			1 500 000	10 000 000	18 500 000	6 000 000					36 000 000
C/OM/X/9/20	Budowa, wdrożenie i serwis zintegrowanego systemu informatycznego do obsługi zasobu geodezyjnego i kartograficznego m.st. Warszawy	750	75023	2011	2015	BG	Przed zmianą	8 900 000			3 500 000	3 400 000	2 000 000						8 900 000
							Zmniejszenia	5 600 000			3 500 000	1 600 000	500 000						5 600 000
							Zwiększenia	23 190 000			529 800	3 498 000	3 003 300	8 211 900					15 243 000
							Po zmianie	26 490 000			529 800	5 298 000	4 503 300	8 211 900					18 543 000
XI13	Rezerwa inwestycyjna						Przed zmianą	1 178 066		0	1 178 066								1 178 066
							Zmniejszenia	10 000			10 000								10 000
							Zwiększenia												
							Po zmianie	1 168 066		0	1 168 066								1 168 066
C/OM/XI/13/1	Rezerwa inwestycyjna	758	75818	2010	2010	RM	Przed zmianą	1 178 066		0	1 178 066								1 178 066
							Zmniejszenia	10 000			10 000								10 000
							Zwiększenia												
							Po zmianie	1 168 066		0	1 168 066								1 168 066

DZIELNICA BEMOWO

Kod zadania	Wyszczególnienie	Dział	Roz. dział	Rok rozpo. częcia	Rok zakoń. czenia	Jednostka realizująca	Przewidywana całkowita wysokość wydatków na inwestycję	Poniesione wydatki do 2008 r.	Wykonanie w 2009 r.	Planowane wydatki na realizację zadań na 2010 r.	Planowane wydatki na realizację zadań na 2011 r.	Planowane wydatki na realizację zadań na 2012 r.	Planowane wydatki na realizację zadań na 2013 r.	Planowane wydatki na realizację zadań na 2014 r.	Łącznie w latach 2010-2014	Zaangażowanie wydatków do poniesienia po 2014 r.	
1	2	3	4	5	6	7	8	9	10	11	12	13	14	15	16	17	18
	OGÓŁEM						Przed zmianą	346 106 215	12 216 162	4 654 360	40 927 021						

C/BEM/II/17	Projekty i budowa dróg na obszarze Górcze	600	60016	2006	2018		WID	Przed zmianą	29 477 585	624 884	125 390	2 016 311	4 461 000			55 000	6 532 311	22 195 000
								Zmniejszenia	178 000			178 000					178 000	
								Zwiększenia										
								Po zmianie	29 299 585	624 884	125 390	1 838 311	4 461 000			55 000	6 354 311	22 195 000
III3	Program ochrony środowiska i gospodarki komunalnej							Przed zmianą	3 659 590	1 181 982	0	2 477 608					2 477 608	
								Zmniejszenia										
								Zwiększenia	138 000			138 000					138 000	
								Po zmianie	3 797 590	1 181 982	0	2 615 608					2 615 608	
C/BEM/III/3/3	Renowacja zbiornika wodnego Glinianki Sznajdra	900	90006	2008	2010		WOS	Przed zmianą	3 659 590	1 181 982	0	2 477 608					2 477 608	
								Zmniejszenia										
								Zwiększenia	138 000			138 000					138 000	
								Po zmianie	3 797 590	1 181 982	0	2 615 608					2 615 608	
III12	Program terenów zielonych							Przed zmianą	42 776 971	1 098	876 971	4 500 000	1 367 249	819 474	2 140 000		8 826 723	33 072 179
								Zmniejszenia										
								Zwiększenia	40 000			40 000					40 000	
								Po zmianie	42 816 971	1 098	876 971	4 540 000	1 367 249	819 474	2 140 000		8 866 723	33 072 179
C/BEM/III/12/1	Budowa Parku Górczewska	900	90004	2008	2016		WOS	Przed zmianą	39 276 971	1 098	876 971	1 000 000	1 367 249	819 474	2 140 000		5 326 723	33 072 179
								Zmniejszenia										
								Zwiększenia	19 000			19 000					19 000	
								Po zmianie	39 295 971	1 098	876 971	1 019 000	1 367 249	819 474	2 140 000		5 345 723	33 072 179
C/BEM/III/12/5	Budowa ogólnodostępnego placu zabaw dla dzieci na terenie Parku Górczewska	900	90095	2010	2010		WOS	Przed zmianą	1 300 000			1 300 000					1 300 000	
								Zmniejszenia										
								Zwiększenia	21 000			21 000					21 000	
								Po zmianie	1 321 000			1 321 000					1 321 000	

DZIELNICA BIAŁOŁĘKA

Kod zadania	Wyszczególnienie	Dział	Rozdział	Rok rozpoczęcia	Rok zakończenia	Jednostka realizująca	Przewidywana całkowita wysokość wydatków na inwestycję	Poniesione wydatki do 2008 r.	Wykonanie w 2009 r.	Planowane wydatki na realizację zadań na 2010 r.	Planowane wydatki na realizację zadań na 2011 r.	Planowane wydatki na realizację zadań na 2012 r.	Planowane wydatki na realizację zadań na 2013 r.	Planowane wydatki na realizację zadań na 2014 r.	Łącznie w latach 2010-2014	Zaangażowanie wydatków do poniesienia po 2014 r.	
1	OGÓLEM						Przed zmianą	329 034 289	25 966 479	37 042 905	50 123 492	32 745 722	27 052 455	26 914 244	19 526 444	156 362 357	109 662 548
							Zmniejszenia										
							Zwiększenia	4 962 720	80 791	1 801 929	3 080 000					3 080 000	
							Po zmianie	333 997 009	26 047 270	38 844 834	53 203 492	32 745 722	27 052 455	26 914 244	19 526 444	159 442 357	109 662 548
II1	Program rozwoju drogownictwa						Przed zmianą	88 889 848	18 816 650	11 299 910	16 326 932	6 230 665	15 584 261	11 585 000	5 650 000	55 376 858	3 396 430
							Zmniejszenia										
							Zwiększenia	4 962 720	80 791	1 801 929	3 080 000					3 080 000	
							Po zmianie	93 852 568	18 897 441	13 101 839	19 406 932	6 230 665	15 584 261	11 585 000	5 650 000	58 456 858	3 396 430
C/BIA/II/145	Modernizacja ul. Płytowej	600	60016	2008	2010	WGG	Przed zmianą	0	0	0							
							Zmniejszenia										
							Zwiększenia	2 212 720	80 791	1 801 929	330 000					330 000	
							Po zmianie	2 212 720	80 791	1 801 929	330 000					330 000	
C/BIA/II/53	Budowa drogi dojazdowej do Centrum Hal Targowych przy ul. Marywilskiej	600	60016	2009	2010	WIR	Przed zmianą	3 349 328		149 328	3 200 000				3 200 000		
							Zmniejszenia										
							Zwiększenia	2 750 000			2 750 000					2 750 000	
							Po zmianie	6 099 328		149 328	5 950 000					5 950 000	

DZIELNICA OCHOTA

Kod zadania	Wyszczególnienie	Dział	Rozdział	Rok rozpoczęcia	Rok zakończenia	Jednostka realizująca	Przewidywana całkowita wysokość wydatków na inwestycję	Poniesione wydatki do 2008 r.	Wykonanie w 2009 r.	Planowane wydatki na realizację zadań na 2010 r.	Planowane wydatki na realizację zadań na 2011 r.	Planowane wydatki na realizację zadań na 2012 r.	Planowane wydatki na realizację zadań na 2013 r.	Planowane wydatki na realizację zadań na 2014 r.	Łącznie w latach 2010-2014	Zaangażowanie wydatków do poniesienia po 2014 r.	
1	OGÓLEM						Przed zmianą	114 378 048	13 262 337	19 143 261	39 907 175	4 128 300	3 166 798	6 010 460	7 911 420	61 124 153	20 848 297
							Zmniejszenia	6 920 193			6 920 193				6 920 193		
							Zwiększenia	7 920 693		994 909	5 691	6 920 193			6 925 784		
							Po zmianie	115 378 548	13 262 337	20 138 170	32 992 573	11 048 493	3 166 798	6 010 460	7 911 420	61 129 744	20 848 297
V10	Program rozwoju bazy edukacyjnej						Przed zmianą	57 447 523	275 772	6 128 500	22 632 976	778 300	2 758 855	4 372 943	3 821 880	34 364 954	16 678 297
							Zmniejszenia	6 920 193			6 920 193				6 920 193		
							Zwiększenia	6 920 193				6 920 193			6 920 193		
							Po zmianie	57 447 523	275 772	6 128 500	15 712 783	7 698 493	2 758 855	4 372 943	3 821 880	34 364 954	16 678 297
COCHV/10/21	Modernizacja budynku Zespołu Szkół im. inż. S. Wysockiego d. "Kolejówka" przy ul. Szczęśliwickiej 56	801	80130	2009	2011	WIR	Przed zmianą	21 000 000		3 135 862	17 864 138				17 864 138		
							Zmniejszenia	6 920 193			6 920 193				6 920 193		
							Zwiększenia	6 920 193				6 920 193			6 920 193		
							Po zmianie	21 000 000		3 135 862	10 943 945	6 920 193			17 864 138		
VII7	Program rozwoju instytucji kultury						Przed zmianą	2 336 756	59 170	46 756	2 230 830				2 230 830		
							Zmniejszenia										
							Zwiększenia	1 000 500		994 909	5 691				5 691		
							Po zmianie	3 337 256	59 170	1 041 665	2 236 421				2 236 421		
COCHV/II/7/4	Ścieżka edukacyjna im. Ryszarda Kapuścińskiego	921	92195	2009	2010	WIR	Przed zmianą	0		0							
							Zmniejszenia										
							Zwiększenia	1 000 500		994 909	5 691				5 691		
							Po zmianie	1 000 500		994 909	5 691				5 691		

DZIELNICA PRAGA POŁUDNIE

Kod zadania	Wyszczególnienie	Dział	Rozdział	Rok rozpoczęcia	Rok zakończenia	Jednostka realizująca		Przewidywana całkowita wysokość wydatków na inwestycję	Poniesione wydatki do 2008 r.	Wykonanie w 2009 r.	Planowane wydatki na realizację zadań na 2010 r.	Planowane wydatki na realizację zadań na 2011 r.	Planowane wydatki na realizację zadań na 2012 r.	Planowane wydatki na realizację zadań na 2013 r.	Planowane wydatki na realizację zadań na 2014 r.	Łącznie w latach 2010-2014	Zaangażowanie wydatków do poniesienia po 2014 r.
1	2	3	4	5	6	7	8	9	10	11	12	13	14	15	16	17	18
	OGÓLEM						Przed zmianą	150 354 328	3 052 476	14 730 065	48 876 351	28 794 847	16 031 424	26 095 000	12 774 165	132 571 787	
							Zmniejszenia	1 142 500			1 142 500					1 142 500	
							Zwiększenia	1 142 500				1 142 500				1 142 500	
							Po zmianie	150 354 328	3 052 476	14 730 065	47 733 851	29 937 347	16 031 424	26 095 000	12 774 165	132 571 787	
II8	Program budownictwa mieszkaniowego i gospodarki nieruchomościami						Przed zmianą	24 395 000	0	0	5 250 000	10 550 000	5 000 000	3 595 000		24 395 000	
							Zmniejszenia	1 142 500			1 142 500					1 142 500	
							Zwiększenia	1 142 500				1 142 500				1 142 500	
							Po zmianie	24 395 000	0	0	4 107 500	11 692 500	5 000 000	3 595 000		24 395 000	
C/PPN/II/8/10	Modernizacja kamienicy przy ul. Grochowskiej 297 wraz z nadbudową	700	70005	2010	2011	ZGN	Przed zmianą	2 200 000			1 200 000	1 000 000				2 200 000	
							Zmniejszenia	1 142 500			1 142 500					1 142 500	
							Zwiększenia	1 142 500				1 142 500				1 142 500	
							Po zmianie	2 200 000			57 500					2 200 000	

DZIELNICA PRAGA PÓŁNOC

Kod zadania	Wyszczególnienie	Dział	Rozdział	Rok rozpoczęcia	Rok zakończenia	Jednostka realizująca		Przewidywana całkowita wysokość wydatków na inwestycję	Poniesione wydatki do 2008 r.	Wykonanie w 2009 r.	Planowane wydatki na realizację zadań na 2010 r.	Planowane wydatki na realizację zadań na 2011 r.	Planowane wydatki na realizację zadań na 2012 r.	Planowane wydatki na realizację zadań na 2013 r.	Planowane wydatki na realizację zadań na 2014 r.	Łącznie w latach 2010-2014	Zaangażowanie wydatków do poniesienia po 2014 r.
1	2	3	4	5	6	7	8	9	10	11	12	13	14	15	16	17	18
	OGÓLEM						Przed zmianą	166 052 215	13 426 358	10 911 763	33 069 620	44 119 373	12 229 086	200 236	12 358 777	101 977 092	39 737 002
							Zmniejszenia	337 940		337 940							
							Zwiększenia	337 940			337 940					337 940	
							Po zmianie	166 052 215	13 426 358	10 573 823	33 407 560	44 119 373	12 229 086	200 236	12 358 777	102 315 032	39 737 002
II8	Program budownictwa mieszkaniowego i gospodarki nieruchomościami						Przed zmianą	89 909 966	10 777 924	9 026 165	25 134 723	39 471 154	5 500 000			70 105 877	
							Zmniejszenia	337 940		337 940							
							Zwiększenia	337 940			337 940					337 940	
							Po zmianie	89 909 966	10 777 924	8 688 225	25 472 663	39 471 154	5 500 000			70 443 817	
C/PPN/II/8/2	Budowa budynków komunalno - socjalnych przy ul. Jagiellońskiej - etap I	700	70005	2004	2011	WIR	Przed zmianą	32 331 882	928 226	1 378 372	6 800 000	23 425 284				30 025 284	
							Zmniejszenia	337 940		337 940							
							Zwiększenia	337 940			337 940					337 940	
							Po zmianie	32 331 882	928 226	1 040 432	6 937 940	23 425 284				30 363 224	

DZIELNICA WESOŁA

Kod zadania	Wyszczególnienie	Dział	Rozdział	Rok rozpoczęcia	Rok zakończenia	Jednostka realizująca		Przewidywana całkowita wysokość wydatków na inwestycję	Poniesione wydatki do 2008 r.	Wykonanie w 2009 r.	Planowane wydatki na realizację zadań na 2010 r.	Planowane wydatki na realizację zadań na 2011 r.	Planowane wydatki na realizację zadań na 2012 r.	Planowane wydatki na realizację zadań na 2013 r.	Planowane wydatki na realizację zadań na 2014 r.	Łącznie w latach 2010-2014	Zaangażowanie wydatków do poniesienia po 2014 r.
1	2	3	4	5	6	7	8	9	10	11	12	13	14	15	16	17	18
	OGÓLEM						Przed zmianą	133 397 364	19 875 272	19 674 744	23 348 881	15 853 952	12 639 785	14 373 957	8 390 000	74 606 575	19 240 773
							Zmniejszenia	300 000			300 000					300 000	
							Zwiększenia	1 651 150	478 240	256 200	916 710					916 710	
							Po zmianie	134 748 514	20 353 512	19 930 944	23 965 591	15 853 952	12 639 785	14 373 957	8 390 000	75 223 285	19 240 773
I1	Program rozwoju drogownictwa						Przed zmianą	65 733 129	6 190 395	4 174 738	8 628 481	6 225 000	4 629 785	13 253 957	5 890 000	38 627 223	16 740 773
							Zmniejszenia	300 000			300 000					300 000	
							Zwiększenia	1 651 150	478 240	256 200	916 710					916 710	
							Po zmianie	67 084 279	6 668 635	4 430 938	9 245 191	6 225 000	4 629 785	13 253 957	5 890 000	39 243 933	16 740 773
CWES/II/1/3	Projekt drogowy ul. Trakt Brzeski	600	60011	2006	2010	WIR	Przed zmianą	0	0	0							
							Zmniejszenia										
							Zwiększenia	1 351 150	478 240	256 200	616 710					616 710	
							Po zmianie	1 351 150	478 240	256 200	616 710					616 710	
CWES/II/1/21	Budowa ul. Pogodnej	600	60016	2009	2015	WIR	Przed zmianą	3 290 000		17 000	1 173 000				500 000	1 673 000	1 600 000
							Zmniejszenia										
							Zwiększenia	300 000			300 000					300 000	
							Po zmianie	3 590 000		17 000	1 473 000				500 000	1 973 000	1 600 000
CWES/II/1/34	Budowa ul. Wilanowskiej	600	60016	2010	2011	WIR	Przed zmianą	2 060 000			1 000 000	1 060 000				2 060 000	
							Zmniejszenia	300 000			300 000					300 000	
							Zwiększenia										
							Po zmianie	1 760 000			700 000	1 060 000				1 760 000	

DZIELNICA WŁOCHY

Kod zadania	Wyszczególnienie	Dział	Rozdział	Rok rozpoczęcia	Rok zakończenia	Jednostka realizująca		Przewidywana całkowita wysokość wydatków na inwestycję	Poniesione wydatki do 2008 r.	Wykonanie w 2009 r.	Planowane wydatki na realizację zadań na 2010 r.	Planowane wydatki na realizację zadań na 2011 r.	Planowane wydatki na realizację zadań na 2012 r.	Planowane wydatki na realizację zadań na 2013 r.	Planowane wydatki na realizację zadań na 2014 r.	Łącznie w latach 2010-2014	Zaangażowanie wydatków do poniesienia po 2014 r.
1	2	3	4	5	6	7	8	9	10	11	12	13	14	15	16	17	18
	OGÓLEM						Przed zmianą	269 247 316	53 320 464	33 715 627	25 953 000	20 110 000	12 580 225	18 314 000	11 728 305	88 685 530	93 525 695
							Zmniejszenia	2 037 582			1 087 582	750 000				2 037 582	
							Zwiększenia	2 037 582			1 087 582	750 000	200 000			2 037 582	
							Po zmianie	269 247 316	53 320 464	33 715 627	25 953 000	20 110 000	12 580 225	18 314 000	11 728 305	88 685 530	93 525 695
I1	Program rozwoju drogownictwa						Przed zmianą	69 907 739	6 007 347	1 619 167	2 726 000	4 515 000	4 862 225	5 584 000	9 493 305	26 980 530	35 300 695
							Zmniejszenia	427 020			427 020					427 020	
							Zwiększenia	234 000			34 000		200 000			234 000	
							Po zmianie	69 714 719	6 007 347	1 619 167	2 332 980	4 515 000	4 862 225	5 584 000	9 493 305	26 787 510	35 300 695

C/WŁO/I/1/1	Modernizacja ul. Zapustnej	600	60016	2002	2015	WIR	Przed zmianą	1 990 730	141 930	48 800	50 000	50 000	50 000	100 000	300 000	1 500 000	
							Zmniejszenia	45 730			45 730				45 730		
							Zwiększenia										
							Po zmianie	1 945 000	141 930	48 800	4 270	50 000	50 000	50 000	100 000	254 270	1 500 000
C/WŁO/I/1/3	Budowa ul. Zagadki	600	60016	2005	2010	WIR	Przed zmianą	1 916 015	1 093 049	792 966	30 000				30 000		
							Zmniejszenia	4 380			4 380				4 380		
							Zwiększenia										
							Po zmianie	1 911 635	1 093 049	792 966	25 620					25 620	
C/WŁO/I/1/4	Modernizacja ul. Aksamitnej	600	60016	2005	2013	WIR	Przed zmianą	1 556 915	956 915		50 000	100 000	400 000	50 000	600 000		
							Zmniejszenia	1 200			1 200				1 200		
							Zwiększenia										
							Po zmianie	1 555 715	956 915		48 800	100 000	400 000	50 000	598 800		
C/WŁO/I/1/5	Budowa ulic: Trzciniowa, Parowcowa	600	60016	2005	2015	WIR	Przed zmianą	1 443 781	143 781		50 000	50 000	200 000	500 000	800 000	500 000	
							Zmniejszenia	4 250			4 250				4 250		
							Zwiększenia										
							Po zmianie	1 439 531	143 781		45 750	50 000	200 000	500 000	795 750	500 000	
C/WŁO/I/1/9	Przebudowa ul. Frymaty (odc. ul. Jantar - ul. Popularna)	600	60016	2006	2012	WIR	Przed zmianą	1 067 450	67 450		50 000	200 000	750 000		1 000 000		
							Zmniejszenia	4 860			4 860				4 860		
							Zwiększenia										
							Po zmianie	1 062 590	67 450		45 140	200 000	750 000		995 140		
C/WŁO/I/1/11	Budowa ul. Równoległej	600	60014	2006	2012	WIR	Przed zmianą	1 784 832	135 032	48 800	401 000	998 000	202 000		1 601 000		
							Zmniejszenia	200 000			200 000				200 000		
							Zwiększenia	200 000							200 000		
							Po zmianie	1 784 832	135 032	48 800	201 000	998 000	402 000		1 601 000		
C/WŁO/I/1/13	Realizacja projektów uspokojenia ruchu w osiedlach Stare / Nowe Włochy, Jadwisin i Okęcie	600	60016	2006	2010	WIR	Przed zmianą	914 474	815 216	49 258	50 000				50 000		
							Zmniejszenia										
							Zwiększenia	34 000			34 000				34 000		
							Po zmianie	948 474	815 216	49 258	84 000				84 000		
C/WŁO/I/1/23	Budowa połączenia: Al. Krakowskiej z ul. Fajansową	600	60016	2010	2015	WIR	Przed zmianą	2 050 000			50 000	300 000	100 000	800 000	1 250 000	800 000	
							Zmniejszenia	16 600			16 600				16 600		
							Zwiększenia										
							Po zmianie	2 033 400			33 400	300 000	100 000	800 000	1 233 400	800 000	
C/WŁO/I/1/30	Przebudowa kładki dla pieszych nad torami PKP linii Warszawa - Radom	600	60095	2010	2010	WIR	Przed zmianą	150 000			150 000				150 000		
							Zmniejszenia	150 000			150 000				150 000		
							Zwiększenia										
							Po zmianie	0			0				0		
II8	Program budownictwa mieszkaniowego i gospodarki nieruchomościami						Przed zmianą	32 385 474	3 946 369	5 424 105	1 700 000	5 200 000	6 600 000	9 515 000	23 015 000		
							Zmniejszenia	200 000					200 000		200 000		
							Zwiększenia	523 582			523 582				523 582		
							Po zmianie	32 709 056	3 946 369	5 424 105	2 223 582	5 200 000	6 400 000	9 515 000	23 338 582		
C/WŁO/II/8/3	Krafczowa dz. 219 - budowa budynku mieszkalnego	700	70005	2006	2010	WIR	Przed zmianą	7 932 754	2 943 649	3 489 105	1 500 000				1 500 000		
							Zmniejszenia										
							Zwiększenia	323 582			323 582				323 582		
							Po zmianie	8 256 336	2 943 649	3 489 105	1 823 582				1 823 582		
C/WŁO/II/8/5	Naukowa dz. 110, 130-132 - budowa budynków wielorodzinnych	700	70005	2006	2013	WIR	Przed zmianą	24 452 720	1 002 720	1 935 000	200 000	5 200 000	6 600 000	9 515 000	21 515 000		
							Zmniejszenia	200 000					200 000		200 000		
							Zwiększenia	200 000			200 000				200 000		
							Po zmianie	24 452 720	1 002 720	1 935 000	400 000	5 200 000	6 400 000	9 515 000	21 515 000		
III12	Program terenów zielonych						Przed zmianą	8 971 555	299 982	1 416 573	3 200 000	3 937 000	118 000		7 255 000		
							Zmniejszenia	96 000			96 000				96 000		
							Zwiększenia										
							Po zmianie	8 875 555	299 982	1 416 573	3 104 000	3 937 000	118 000		7 159 000		
C/WŁO/III/12/1	Urządzenie terenów rekreacji miejskiej i publicznych placów zabaw	900	90095	2008	2010	WOS	Przed zmianą	2 606 555	299 982	1 416 573	890 000				890 000		
							Zmniejszenia	96 000			96 000				96 000		
							Zwiększenia										
							Po zmianie	2 510 555	299 982	1 416 573	794 000				794 000		
V10	Program rozwoju bazy edukacyjnej						Przed zmianą	63 403 225	19 598 016	4 490 209	8 540 000	1 950 000	1 150 000	2 915 000	2 160 000	16 715 000	22 600 000
							Zmniejszenia	806 562			506 562	300 000			806 562		
							Zwiększenia	764 000			14 000	750 000			764 000		
							Po zmianie	63 360 663	19 598 016	4 490 209	8 047 438	2 400 000	1 150 000	2 915 000	2 160 000	16 672 438	22 600 000
C/WŁO/V/10/1	PP Nr 313 Sulmierzycza 1 - modernizacja przedszkola	801	80104	2004	2010	WIR	Przed zmianą	810 934	670 934		140 000				140 000		
							Zmniejszenia	2 140			2 140				2 140		
							Zwiększenia										
							Po zmianie	808 794	670 934		137 860				137 860		
C/WŁO/V/10/5	SP Nr 87 ul. Malownicza 31 - modernizacja budynku szkoły	801	80101	2006	2010	WIR	Przed zmianą	1 647 607	1 397 607		250 000				250 000		
							Zmniejszenia	87 000			87 000				87 000		
							Zwiększenia										
							Po zmianie	1 560 607	1 397 607		163 000				163 000		
C/WŁO/V/10/8	SP Nr 94 ul. Cietrzewia 22A - modernizacja i rozbudowa szkoły	801	80101	2004	2015	WIR	Przed zmianą	5 826 267	2 642 267	710 000	1 274 000	300 000		300 000	1 874 000	600 000	
							Zmniejszenia	700 000			400 000	300 000			700 000		
							Zwiększenia										
							Po zmianie	5 126 267	2 642 267	710 000	874 000	0		300 000	1 174 000	600 000	
C/WŁO/V/10/9	Budowa przedszkola przy ul. Ryżowej	801	80104	2005	2011	WIR	Przed zmianą	5 887 942	398 236	189 706	4 300 000	1 000 000			5 300 000		
							Zmniejszenia										
							Zwiększenia	750 000			750 000				750 000		
							Po zmianie	6 637 942	398 236	189 706	4 300 000	1 750 000			6 050 000		
C/WŁO/V/10/13	Rozbudowa przedszkola Nr 175 przy ul. Astronautów 5	801	80104	2009	2015	WIR	Przed zmianą	5 359 969	49 969		60 000	400 000	1 100 000	1 000 000	1 000 000	3 560 000	1 750 000
							Zmniejszenia	17 422			17 422				17 422		
							Zwiększenia										
							Po zmianie	5 342 547			49 969	42 578	400 000	1 100 000	1 000 000	1 000 000	3 542 578
C/WŁO/V/10/23	PP Nr 78 ul. Radarowa 4A - modernizacja węzła c.o.	801	80104	2010	2010	WIR	Przed zmianą										
							Zmniejszenia										
							Zwiększenia	14 000			14 000				14 000		
							Po zmianie	14 000			14 000				14 000		
VI11	Program opieki zdrowotnej						Przed zmianą	13 310 386	2 343 865	1 801 521	4 757 000	4 408 000			9 165 000		
							Zmniejszenia	450 000			450 000				450 000		
							Zwiększenia	400 000			400 000				400 000		
							Po zmianie	13 260 386	2 343 865	1 801 521	5 157 000	3 958 000			9 115 000		
C/WŁO/VI/11/1	Budowa przychodni przy ul. Cagliostrońskiej	851	85121	2006	2011	WIR	Przed zmianą	13 310 386	2 343 865	1 801 521	4 757 000	4 408 000			9 165 000		
							Zmniejszenia	450 000			450 000				450 000		
							Zwiększenia	400 000			400 000				400 000		
							Po zmianie	13 260 386	2 343 865	1 801 521	5 157 000	3 958 000			9 115 000		

X9	Program usprawnienia funkcjonowania administracji publicznej						Przed zmianą	395 805	159 391	136 414	100 000						100 000
							Zmniejszenia	58 000				58 000					58 000
							Zwiększenia	116 000				116 000					116 000
							Po zmianie	453 805	159 391	136 414	158 000						158 000
C/WEO/X9/1	Modernizacja budynku Urzędu m.st. Warszawy dla Dzielnicy Włochy	750	75023	2006	2010	WAG	Przed zmianą	395 805	159 391	136 414	100 000						100 000
							Zmniejszenia	58 000			58 000					58 000	
							Zwiększenia	116 000			116 000					116 000	
							Po zmianie	453 805	159 391	136 414	158 000					158 000	

DZIELNICA ŻOLIBORZ

Kod zadania	Wyszczególnienie	Dział	Rozdział	Rok rozpoczęcia	Rok zakończenia	Jednostka realizująca		Przewidywana całkowita wysokość wydatków na inwestycję	Poniesione wydatki do 2008 r.	Wykonanie w 2009 r.	Planowane wydatki na realizację zadań na 2010 r.	Planowane wydatki na realizację zadań na 2011 r.	Planowane wydatki na realizację zadań na 2012 r.	Planowane wydatki na realizację zadań na 2013 r.	Planowane wydatki na realizację zadań na 2014 r.	Łącznie w latach 2010-2014	Zaangażowanie wydatków do poniesienia po 2014 r.
1	2	3	4	5	6	7	8	9	10	11	12	13	14	15	16	17	18
	OGOŁEM						Przed zmianą	95 820 409	4 056 576	8 026 299	21 898 180	20 015 712	8 531 920	8 970 592	7 511 411	66 927 815	16 809 719
							Zmniejszenia	900 000			450 000	372 395	77 605			900 000	
							Zwiększenia	900 000			450 000	372 395	77 605			900 000	
							Po zmianie	95 820 409	4 056 576	8 026 299	21 898 180	20 015 712	8 531 920	8 970 592	7 511 411	66 927 815	16 809 719
I1	Program rozwoju drogownictwa						Przed zmianą	24 826 141	2 553 532	1 337 317	2 795 969	3 022 437	2 016 743	3 390 592	1 754 265	12 980 006	7 955 286
							Zmniejszenia	900 000			450 000	372 395	77 605			900 000	
							Zwiększenia	900 000			450 000	372 395	77 605			900 000	
							Po zmianie	24 826 141	2 553 532	1 337 317	2 795 969	3 022 437	2 016 743	3 390 592	1 754 265	12 980 006	7 955 286
C/ZOLI/1/3	Rewitalizacja i modernizacja ulic Żoliborza Historycznego w otoczeniu Cytadeli Warszawskiej	600	60016	2007	2017	WIR	Przed zmianą	11 500 108	137 868	285 198	2 000 000	841 042	1 650 000	2 206 592		6 697 634	4 379 408
							Zmniejszenia	450 000			450 000					450 000	
							Zwiększenia	450 000				372 395		77 605		450 000	
							Po zmianie	11 500 108	137 868	285 198	1 550 000	1 213 437	1 650 000	2 284 197		6 697 634	4 379 408
C/ZOLI/1/4	Budowa i przebudowa oświetlenia ulic gminnych	900	90015	2007	2017	WIR	Przed zmianą	1 920 498	340 248		99 000	112 395		250 000	330 250	791 645	788 605
							Zmniejszenia	190 000				112 395		77 605		190 000	
							Zwiększenia	190 000			190 000					190 000	
							Po zmianie	1 920 498	340 248		289 000		0	172 395	330 250	791 645	788 605
C/ZOLI/1/7	Przebudowa ulic Solskiego, Drużbackiej, Wawrzyńskiej	600	60016	2007	2015	WIR	Przed zmianą	2 723 289	905 289			1 088 000				1 088 000	730 000
							Zmniejszenia	260 000				260 000				260 000	
							Zwiększenia	260 000			260 000					260 000	
							Po zmianie	2 723 289	905 289		260 000	828 000				1 088 000	730 000

OBJAŚNIENIA DO SKRÓTÓW NAZW JEDNOSTEK I BIUR REALIZUJĄCYCH

Skrót	Nazwa Jednostki/Biura
AG	Biuro Administracyjno-Gospodarcze
BE	Biuro Edukacji
BG	Biuro Geodezji i Katastru
BI	Biuro Informatyki i Przetwarzania Informacji
BIBLIO.	Biblioteka Publiczna
CENTRUM NAUKI KOPERNIK	Centrum Nauki Kopernik
DBFO	Dzielnicowe Biuro Finansów Oświaty
DD NR 1	Dom Dziecka Nr 1 "Nasz Dom" im. Maryny Falskiej przy Al. Zjednoczenia 34
DD NR 2	Dom Dziecka Nr 2 im. dr Janusza Korczaka przy ul. Jaktorowskiej 6
DD NR 9	Dom Dziecka Nr 9 im. Lidii i Adama Ciołkoszów przy ul. Korotyńskiego 13
DD NR 12	Dom Dziecka Nr 12 im. Jana Brzechwy przy ul. Tarczyńskiej 27
DD NR 15	Dom Dziecka Nr 15 im. Ks. G. P. Baudouina przy ul. Nowogrodzkiej 75
DD NR 16	Dom Dziecka nr 16 przy ul. Międzyparkowej 5
DK DZIAŁDOWSKA	Dom Kultury "Działdowska" przy ul. Działdowskiej 6
DK ŚWIT	Dom Kultury "Świt" przy ul. Wysockiego 11
DPS BUDOWLANI	Dom Pomocy Społecznej „Budowlani” przy ul. Elekcyjnej 6
DPS CHEMIK	Dom Pomocy Społecznej "CHEMIK" przy ul. Korotyńskiego 10
DPS DLA KOMBATANTÓW	Dom Pomocy Społecznej dla Kombatantów przy ul. Dickensa 25
DPS KOMBATANT	Dom Pomocy Społecznej "Kombatant" przy ul. Sterniczej 125
DPS LEŚNY	Dom Pomocy Społecznej "Leśny" przy ul. Tułowickiej 3
DPS MATYSIAKÓW	Dom Pomocy Społecznej im. "Matysiaków" przy ul. Arabskiej 3
DPS NA PRZEDWIOŚNIU	Dom Pomocy Społecznej "Na Przedwiośniu" przy ul. Przedwiośnie 1
DPS POD BRZOZAMI	Dom Pomocy Społecznej "Pod Brzozami" przy ul. Bohaterów 46/48
DPS PRACOWNIKA OŚWIATY	Dom Pomocy Społecznej Pracownika Oświaty przy ul. Parkowej 7a
DPS SYRENA	Dom Pomocy Społecznej "SYRENA" przy ul. Syreny 26
DPS ŚW. BRATA ALBERTA	Dom Pomocy Społecznej im. Św. Brata Alberta przy ul. Kawęczyńskiej 4b
DPS UL. WÓJTOWSKA	Dom Pomocy Społecznej przy ul. Wójtowskiej 13
GK	Biuro Gospodarki Nieruchomościami
KMPSP	Komenda Miejska Państwowej Straży Pożarnejm. st. Warszawy

KU	Biuro Kultury
KZ	Biuro Stołecznego Konserwatora Zabytków
LM	Lasy Miejskie - Warszawa
MOS "SOS"	Młodzieżowy Ośrodek Socjoterapii nr 1 "SOS" przy ul. Rzymowskiego 36
MOS NR 6	Młodzieżowy Ośrodek Socjoterapii nr 6 przy ul. Brożka 26
MOS NR 7	Młodzieżowy Ośrodek Socjoterapii nr 7 przy ul. Osowskiej 81
MOW NR 2	Młodzieżowy Ośrodek Wychowawczy Nr 2. ul. Strażacka 57
MUZEUM HISTORYCZNE M.ST. W-WY	Muzeum Historyczne m.st. Warszawy
OK ŻEROMSKIEGO	Dzielnicy Ośrodek Kultury Wola im. S. Żeromskiego przy ul. Obozowej 85
OKO	Ośrodek Kultury Ochoty przy ul. Grójeckiej 75
OPS	Ośrodek Pomocy Społecznej
OSIR	Ośrodek Sportu i Rekreacji
OŚ	Biuro Ochrony Środowiska
OWDIR "KOŁO"	Ośrodek Wsparcia Dziecka i Rodziny „Koło” przy ul. Dalibora 1
OWR UL. 6-GO SIERPNIA	Ośrodek Wspomagania Rodziny w Warszawie przy ul. 6-go Sierpnia 1/5
PO NR 1	Pogotowie Opiekuńcze nr 1 przy ul. Dembińskiego 1
PZ	Biuro Polityki Zdrowotnej
RM	Biuro Rozwoju Miasta
SM	Straż Miejska m.st. Warszawy
SOS-W DLA DZIECI SŁABOSŁYSZĄCYCH	Specjalny Ośrodek Szkolno-Wychowawczy dla Dzieci Słabosłyszących nr 15, ul. Zakroczymska 6
SPZLO URSYNÓW	Samodzielny Publiczny Zakład Lecznictwa Otwartego Warszawa-Ursynów
SPZOZ BIAŁOŁĘKA	Samodzielny Publiczny Zakład Opieki Zdrowotnej Warszawa-Białołęka
SPZOZ WOLA-ŚRÓDMIEŚCIE	Samodzielny Publiczny Zakład Opieki Zdrowotnej Warszawa Wola - Śródmieście
SZPITAL BIELANSKI	Szpital Bielański im. Ks. Jerzego Popiełuszki
SZPITAL CZERNIAKOWSKI	Szpital Czerniakowski
SZPITAL DLA DZIECI	Warszawski Szpital dla Dzieci
SZPITAL GROCHOWSKI	Szpital Grochowski im. dr med. Rafała Masztaka
SZPITAL INFLANCKA	Szpital Ginekologiczno-Położniczy Inflancka Imienia Krysi Niżyńskiej - "Zakurzonej"
SZPITAL PRASKI	Szpital Praski pw. Przemienienia Pańskiego
SZPITAL ŚW. RODZINY	Szpital Ginekologiczno-Położniczy im. Świętej Rodziny
SZPITAL ŚW. ZOFII	Szpitala Specjalistycznego św. Zofii
SZPITAL WOLSKI	Szpital Wolski im dr. Anny Gostyńskiej
SZPZLO BRÓDNO	Samodzielny Zespół Publicznych Zakładów Lecznictwa Otwartego Warszawa-Bródno
SZPZLO MOKOTÓW	Samodzielny Zespół Publicznych Zakładów Lecznictwa Otwartego Warszawa-Mokotów
SZPZLO PRAGA PŁD	Samodzielny Zespół Publicznych Zakładów Lecznictwa Otwartego Warszawa-Praga Południe
SZPZLO PRAGA PŁN	Samodzielny Zespół Publicznych Zakładów Lecznictwa Otwartego Warszawa-Praga Północ
SZRM	Stołeczny Zarząd Rozbudowy Miasta
TEATR DRAMATYCZNY	Teatr Dramatyczny m.st. Warszawy im. Gustawa Holoubka
UCSIR	Ursynowskie Centrum Sportu i Rekreacji
WAG	Wydział Administracyjno-Gospodarczy dla Dzielnicy
WBK	Wydział Budżetowo-Księgowy dla Dzielnicy
WCPR	Warszawskie Centrum Pomocy Rodzinie
WEK	Wydział Edukacji i Kultury dla Dzielnicy
WFE	Wydział Funduszy Europejskich dla Dzielnicy
WGG	Wydział Gospodarki Gruntami dla Dzielnicy
WID	Wydział Inwestycji dla Dzielnicy
WIN	Wydział Informatyki dla Dzielnicy
WIR	Wydział Infrastruktury dla Dzielnicy
WKU	Wydział Kultury dla Dzielnicy
WOSIR	Warszawski Ośrodek Sportu i Rekreacji
WOŚ	Wydział Ochrony Środowiska dla Dzielnicy
WOW	Wydział Oświaty i Wychowania dla Dzielnicy
WSZ	Wydział Spraw Społecznych i Zdrowia dla Dzielnicy
WZL	Wydział Zasobów Lokalowych dla Dzielnicy
ZCK	Zarząd Cmentarzy Komunalnych
ZDM	Zarząd Dróg Miejskich

ZESPÓŁ ŻŁOBKÓW	Zespół Żłobków m.st. Warszawy
ZGN	Zakład Gospodarowania Nieruchomościami
ZK	Biuro Bezpieczeństwa i Zarządzania Kryzysowego
ZMFOiW "CHATA"	Zespół Małych Form Opieki i Wychowania „Chata” przy ul. Bohaterów 50
ZMID	Zarząd Miejskich Inwestycji Drogowych
ZMW	Zarząd Mienia m.st. Warszawa
ZO-L UL.MEHOFFERA	Zakład Opiekuńczo-Lecznicy przy ul. Mehoffera 72/74
ZO-L UL.OLCHY	Zakład Opiekuńczo-Lecznicy przy ul. Olchy 8
ZO-L UL.SZUBIŃSKA	Zakład Opiekuńczo-Lecznicy przy ul. Szubińskiej 5
ZOM	Zarząd Oczyszczania Miasta
ZOW K.LISIECKIEGO "DZIADKA"	Zespół Ognisk Wychowawczych im. Kazimierza Lisieckiego "Dziadka"
ZPS-W-R NR 1	Zespół Placówek Szkolno – Wychowawczo - Rewalidacyjnych nr 1 przy ul. Belskiej 5
ZPTP	Zarząd Praskich Terenów Publicznych
ZSS NR 38	Zespół Szkół Specjalnych Nr 38 przy ul. Namysłowskiej 10
ZSS NR 85	Zespół Szkół Specjalnych 85 przy ul. Elektoralnej 12/14
ZSS NR 89	Zespół Szkół Specjalnych Nr 89 przy ul. Skaryszewskiej 8
ZSS NR 92	Zespół Szkół Specjalnych Nr 92 przy ul. Szczęśliwickiej 45/47
ZSS NR 97	Zespół Szkół Specjalnych Nr 97 przy ul. Tarchomińskiej 4
ZSS NR 99	Zespół Szkół Specjalnych Nr 99. im. Stefana Starzyńskiego przy ul. Różanej 22/24
ZSS NR 101	Zespół Szkół Specjalnych Nr 101 przy ul. Karolkowej 56
ZSS NR 109	Zespół Szkół Specjalnych nr 109 przy ul. Białobrzzeskiej 44
ZTM	Zarząd Transportu Miejskiego
ZTP	Zarząd Terenów Publicznych
ZUSOK	Zakład Unieszkodliwiania Stałych Odpadów Komunalnych

Załącznik nr 6

Wydatki * na programy i projekty realizowane ze środków pochodzących z Unii Europejskiej
i środków pochodzących z innych źródeł zagranicznych

Lp.	Projekt	Kategoria interwencji funduszy strukturalnych	Klasyfikacja (dział, rozdział)		Wydatki w okresie realizacji projektu (całkowita wartość projektu)	w tym:		
			Dział, rozdział	Grupa wydatków		Środki z budżetu krajowego	Środki z budżetu UE	Wkład prywatny
1	2	3	4	5	(7+8+9)	7	8	9
WYDATKI OGÓŁEM					1 926 836 496	1 051 689 984	875 146 512	0
	2004				6 580 598	6 580 598	0	0
			wydatki bieżące					
			wydatki majątkowe		6 580 598	6 580 598	0	0
	2005				16 574 276	16 574 276	0	0
			wydatki bieżące					
			wydatki majątkowe		16 574 276	16 574 276	0	0
	2006				47 213 491	47 213 491	0	0
			wydatki bieżące					
			wydatki majątkowe		47 213 491	47 213 491	0	0
	2007				19 475 396	15 707 791	3 767 605	0
			wydatki bieżące					
			wydatki majątkowe		19 475 396	15 707 791	3 767 605	0
	2008				17 923 569	12 909 430	5 014 139	0
			wydatki bieżące		315 051	16 700	298 351	0
			wydatki majątkowe		17 608 518	12 892 730	4 715 788	0
	2009				447 572 791	151 811 669	295 761 122	0
			wydatki bieżące		20 369 561	3 489 062	16 880 499	0
			wydatki majątkowe		427 203 230	148 322 607	278 880 623	0
	2010				844 768 583	482 639 787	362 128 796	0
			wydatki bieżące		71 883 514	8 553 163	63 330 351	0
			wydatki majątkowe		772 885 069	474 086 624	298 798 445	0

600	Transport i łączność	560 526 280	327 004 453	233 521 827	0
60004	Lokalny transport zbiorowy	371 945	55 792	316 153	0
	Wydatki bieżące	371 945	55 792	316 153	0
	Wydatki majątkowe	0	0	0	0
60013	Drogi publiczne wojewódzkie	541 050 911	319 555 995	221 494 916	0
	Wydatki bieżące	0	0	0	0
	Wydatki majątkowe	541 050 911	319 555 995	221 494 916	0
60014	Drogi publiczne powiatowe	19 103 424	7 392 666	11 710 758	0
	Wydatki bieżące	0	0	0	0
	Wydatki majątkowe	19 103 424	7 392 666	11 710 758	0
630	Turystyka	31 160	4 524	26 636	0
63001	Ośrodki informacji turystycznej	31 160	4 524	26 636	0
	Wydatki bieżące	31 160	4 524	26 636	0
	Wydatki majątkowe	0	0	0	0
710	Działalność usługowa	27 266 152	3 185 889	24 080 263	0
71095	Pozostała działalność	27 266 152	3 185 889	24 080 263	0
	Wydatki bieżące	27 266 152	3 185 889	24 080 263	0
	Wydatki majątkowe	0	0	0	0
750	Administracja publiczna	11 210 281	2 575 119	8 635 162	0
75023	Urzędy gmin (miast i miast na prawach powiatu)	11 210 281	2 575 119	8 635 162	0
	Wydatki bieżące	10 287 818	1 818 191	8 469 627	0
	Wydatki majątkowe	922 463	756 928	165 535	0
801	Oświata i wycho- wanie	9 486 037	689 757	8 796 280	0
80146	Dokształcanie i doskonalenie nauczycieli	5 033	5 033	0	0
	Wydatki bieżące	5 033	5 033	0	0
	Wydatki majątkowe	0	0	0	0
80195	Pozostała działalność	9 481 004	684 724	8 796 280	0
	Wydatki bieżące	9 399 794	679 420	8 720 374	0
	Wydatki majątkowe	81 210	5 304	75 906	0
852	Pomoc społeczna	9 547 955	5 689 601	3 858 354	
85201	Placówki opiekuń- czo wychowawcze	125 078	125 078	0	0
	Wydatki bieżące	125 078	125 078	0	0
	Wydatki majątkowe	0	0	0	0
85202	Domy pomocy społecznej	7 894 709	4 047 355	3 847 354	0
	Wydatki bieżące	0	0	0	0
	Wydatki majątkowe	7 894 709	4 047 355	3 847 354	0
85204	Rodziny zastępcze	375 161	375 161	0	0
	Wydatki bieżące	375 161	375 161	0	0
	Wydatki majątkowe	0	0	0	0
85213	Składki na ubezpie- czenia zdrowotne opłacane za osoby pobierające niektó- re świadczenia z pomocy społecznej	12 079	1 079	11 000	0
	Wydatki bieżące	12 079	1 079	11 000	0
	Wydatki majątkowe	0	0	0	0
85214	Zasiłki i pomoc w naturze oraz składki na ubezpieczenia emerytalne i rentowe	765 767	765 767	0	0
	Wydatki bieżące	765 767	765 767	0	0
	Wydatki majątkowe	0	0	0	0

	85231	Pomoc dla uchodźców	375 161	375 161	0	0
		Wydatki bieżące	375 161	375 161	0	0
		Wydatki majątkowe	0	0	0	0
	853	Pozostałe zadania w zakresie polityki społecznej	21 183 988	609 002	20 574 986	0
	85305	Żłobki	707 359	107 002	600 357	0
		Wydatki bieżące	707 359	107 002	600 357	0
		Wydatki majątkowe	0	0	0	0
	85395	Pozostała działalność	20 476 629	502 000	19 974 629	0
		Wydatki bieżące	20 447 689	502 000	19 945 689	0
		Wydatki majątkowe	28 940	0	28 940	0
	900	Gospodarka komunalna i ochrona środowiska	1 619 298	514 041	1 105 257	0
	90095	Pozostała działalność	1 619 298	514 041	1 105 257	0
		Wydatki bieżące	1 619 298	514 041	1 105 257	0
		Wydatki majątkowe	0	0	0	0
	921	Kultura i ochrona dziedzictwa narodowego	203 897 432	142 367 401	61 530 031	0
	92105	Pozostałe zadania z zakresu kultury	21 020	3 153	17 867	0
		Wydatki bieżące	21 020	3 153	17 867	0
		Wydatki majątkowe	0	0	0	0
	92109	Domy i ośrodki kultury, świetlice i kluby	160 164 472	117 822 073	42 342 399	0
		Wydatki bieżące	0	0	0	0
		Wydatki majątkowe	160 164 472	117 822 073	42 342 399	0
	92118	Muzea	15 047 847	10 404 964	4 642 883	0
		Wydatki bieżące	0	0	0	0
		Wydatki majątkowe	15 047 847	10 404 964	4 642 883	0
	92120	Ochrona zabytków i opieka nad zabytkami	28 664 093	14 137 211	14 526 882	0
		Wydatki bieżące	73 000	35 872	37 128	0
		Wydatki majątkowe	28 591 093	14 101 339	14 489 754	0
	2011		512 266 418	316 215 948	196 050 470	0
		wydatki bieżące	36 343 701	4 484 004	31 859 697	0
		wydatki majątkowe	475 922 717	311 731 944	164 190 773	0
	2012		14 324 987	1 979 599	12 345 388	0
		wydatki bieżące	9 999 987	1 356 496	8 643 491	0
		wydatki majątkowe	4 325 000	623 103	3 701 897	0
	2013		136 387	57 395	78 992	0
		wydatki bieżące	136 387	57 395	78 992	0
A: PROJEKTY z EFS, EFRR i inne inicjatywy Komisji Europejskiej						
88	Program: Program Operacyjny Infrastruktura i Środowisko					
	Priorytet:					
	Działanie:					
	nazwa projektu: "Budowa Trasy Mostu Północnego od węzła z ul. Pułkową do węzła z ul. Modlińską oraz od węzła z ul. Pułkową do węzła przesiadkowego „Młociny” (Zarząd Miejskich Inwestycji Drogowych)		1 150 622 686	776 023 455	374 599 231	
	2004		6 525 374	6 525 374		
	2005		16 112 088	16 112 088		
	2006		26 479 959	26 479 959		
	2007		14 212 740	12 252 710	1 960 030	
	2008		14 139 590	11 429 501	2 710 089	
	2009		164 172 968	101 652 632	62 520 336	

	2010				486 973 605	311 752 629	175 220 976	0
			600	Transport i łączność	486 973 605	311 752 629	175 220 976	0
			60013	Drogi publiczne wojewódzkie	486 973 605	311 752 629	175 220 976	0
				Wydatki bieżące	0			
				Wydatki majątkowe	486 973 605	311 752 629	175 220 976	
	2011				422 006 362	289 818 562	132 187 800	

- * wydatki obejmują wydatki bieżące i majątkowe (dotyczące inwestycji rocznych i ujętych w wieloletnim programie inwestycyjnym)
 ** w całkowitej wartości projektów ujęto wkład rzeczowy j.s.t. w wysokości 40 435zł
 *** w całkowitej wartości projektów ujęto wkład własny partnerów projektu w wysokości 221 031zł
 **** w całkowitej wartości projektu ujęto wydatki związane z realizacją zadań z zakresu administracji rządowej w wysokości 375 161zł
 ***** w całkowitej wartości projektów ujęto wkład rzeczowy j.s.t. w wysokości 2 800zł

Załącznik nr 7

DOTACJE UDZIELANE Z BUDŻETU MIASTA STOŁECZNEGO WARSZAWY NA 2010 ROK
 A. DOTACJE DLA JEDNOSTEK SEKTORA FINANSÓW PUBLICZNYCH

Dotacja	Dział	Rozdział	Wyszczególnienie	Plan	Zmniejszenia	Zwiększenia	Plan po zmianie
1	2	3	4	5	6	7	8
			OGÓŁEM	880 416 837	740 000	3 498 945	883 175 782
PODMIOTOWA				319 382 866		2 000 000	321 382 866
Instytucje kultury				300 602 880		2 000 000	302 602 880
	921		Kultura i ochrona dziedzictwa narodowego	300 602 880		2 000 000	302 602 880
		92114	Pozostałe instytucje kultury	25 790 000		2 000 000	27 790 000
			Stołeczna Estrada	14 800 000		2 000 000	16 800 000
CELOWA				483 432 060	740 000	1 498 945	484 191 005
Inwestycje dla zakładów budżetowych				249 769 885		758 945	250 528 830
	926		Kultura fizyczna i sport	241 722 643		758 945	242 481 588
		92601	Obiekty sportowe	241 255 404		758 945	242 014 349
			Warszawski Ośrodek Sportu i Rekreacji: Budowa systemu kontroli dostępu, w tym systemu identyfikacji kibiców na stadionie przy ul. Konwiktorskiej 6	4 322 401		758 945	5 081 346
Inwestycje dla pozostałych jednostek				224 762 420	740 000	740 000	224 762 420
	851		Ochrona zdrowia	214 381 920	740 000	740 000	214 381 920
		85111	Szpitala ogólne	175 616 920	740 000	740 000	175 616 920
			Przebudowa i modernizacja Szpitala Czerniakowskiego	4 300 000		240 000	4 540 000
			Przebudowa wraz z rozbudową Szpitala Praskiego	48 000 000	500 000		47 500 000
			Zakupy inwestycyjne dla Szpitala Praskiego			500 000	500 000
			Zakupy inwestycyjne dla Szpitala Czerniakowskiego	6 000 000	240 000		5 760 000

ZAŁĄCZNIK DZIELNICY BEMOWO

Załącznik nr 10

WYDATKI MIASTA STOŁECZNEGO WARSZAWY NA 2010 ROK W UKŁADZIE KLASYFIKACJI BUDŻETOWEJ
WYDATKI BEMOWO

Dział	Rozdział	Wyszczególnienie	Plan	w tym Urząd	Zmniejszenia	Zwiększenia	Zmniejszenia w tym Urząd	Zwiększenia w tym Urząd	Plan po zmianie	w tym Urząd po zmianie
1	2	3	4	5	6	7	8	9	10	11
		OGÓŁEM	217 234 824	121 392 601	178 000	178 000	178 000	178 000	217 234 824	121 392 601
		WYDATKI BIEŻĄCE	176 307 803	80 495 580					176 307 803	80 495 580
		Wydatki jednostek budżetowych w tym na:	143 245 529	50 570 530					143 245 529	50 570 530
		wynagrodzenia i składki od nich naliczane	102 819 813	24 850 354					102 819 813	24 850 354
		wydatki związane z realizacją ich zadań statutowych	40 425 716	25 720 176					40 425 716	25 720 176
		Dotacje na zadania bieżące	20 623 275	20 623 275					20 623 275	20 623 275
		Świadczenia na rzecz osób fizycznych	12 003 547	9 301 775					12 003 547	9 301 775
		Wydatki na programy finansowane z UE	435 452						435 452	
		Obsługa długu								
		Poręczenia i gwarancje								
		WYDATKI MAJĄTKOWE	40 927 021	40 897 021	178 000	178 000	178 000	178 000	40 927 021	40 897 021
600		Transport i łączność	17 558 797	17 558 797	178 000		178 000		17 380 797	17 380 797
		WYDATKI BIEŻĄCE	4 484 300	4 484 300					4 484 300	4 484 300
		Wydatki jednostek budżetowych w tym na:	4 484 300	4 484 300					4 484 300	4 484 300
		wynagrodzenia i składki od nich naliczane								
		wydatki związane z realizacją ich zadań statutowych	4 484 300	4 484 300					4 484 300	4 484 300
		Dotacje na zadania bieżące								
		Świadczenia na rzecz osób fizycznych								
		Wydatki na programy finansowane z UE								
		Obsługa długu								
		Poręczenia i gwarancje								
		WYDATKI MAJĄTKOWE	13 074 497	13 074 497	178 000		178 000		12 896 497	12 896 497
	60016	Drogi publiczne gminne	16 918 497	16 918 497	178 000		178 000		16 740 497	16 740 497
		WYDATKI BIEŻĄCE	4 194 000	4 194 000					4 194 000	4 194 000
		Wydatki jednostek budżetowych w tym na:	4 194 000	4 194 000					4 194 000	4 194 000
		wynagrodzenia i składki od nich naliczane								
		wydatki związane z realizacją ich zadań statutowych	4 194 000	4 194 000					4 194 000	4 194 000
		Dotacje na zadania bieżące								
		Świadczenia na rzecz osób fizycznych								
		Wydatki na programy finansowane z UE								
		Obsługa długu								
		Poręczenia i gwarancje								
		WYDATKI MAJĄTKOWE	12 724 497	12 724 497	178 000		178 000		12 546 497	12 546 497
900		Gospodarka komunalna i ochrona środowiska	9 673 408	9 124 608		178 000		178 000	9 851 408	9 302 608
		WYDATKI BIEŻĄCE	2 695 800	2 147 000					2 695 800	2 147 000
		Wydatki jednostek budżetowych w tym na:	2 695 500	2 147 000					2 695 500	2 147 000
		wynagrodzenia i składki od nich naliczane	354 300						354 300	
		wydatki związane z realizacją ich zadań statutowych	2 341 200	2 147 000					2 341 200	2 147 000
		Dotacje na zadania bieżące								
		Świadczenia na rzecz osób fizycznych	300						300	
		Wydatki na programy finansowane z UE								
		Obsługa długu								
		Poręczenia i gwarancje								
		WYDATKI MAJĄTKOWE	6 977 608	6 977 608		178 000		178 000	7 155 608	7 155 608
	90004	Utrzymanie zieleni w miastach i gminach	1 417 000	1 417 000		19 000		19 000	1 436 000	1 436 000
		WYDATKI BIEŻĄCE	417 000	417 000					417 000	417 000
		Wydatki jednostek budżetowych w tym na:	417 000	417 000					417 000	417 000
		wynagrodzenia i składki od nich naliczane								
		wydatki związane z realizacją ich zadań statutowych	417 000	417 000					417 000	417 000

		Dotacje na zadania bieżące							
		Świadczenia na rzecz osób fizycznych							
		Wydatki na programy finansowane z UE							
		Obsługa długu							
		Poręczenia i gwarancje							
		WYDATKI MAJĄTKOWE	1 000 000	1 000 000	19 000	19 000	1 019 000	1 019 000	
90006		Ochrona gleby i wód podziemnych	2 495 608	2 495 608	138 000	138 000	2 633 608	2 633 608	
		WYDATKI BIEŻĄCE	18 000	18 000			18 000	18 000	
		Wydatki jednostek budżetowych w tym na:	18 000	18 000			18 000	18 000	
		wynagrodzenia i składki od nich naliczane							
		wydatki związane z realizacją ich zadań statutowych	18 000	18 000			18 000	18 000	
		Dotacje na zadania bieżące							
		Świadczenia na rzecz osób fizycznych							
		Wydatki na programy finansowane z UE							
		Obsługa długu							
		Poręczenia i gwarancje							
		WYDATKI MAJĄTKOWE	2 477 608	2 477 608	138 000	138 000	2 615 608	2 615 608	
90095		Pozostała działalność	4 581 300	4 032 500	21 000	21 000	4 602 300	4 053 500	
		WYDATKI BIEŻĄCE	1 081 300	532 500			1 081 300	532 500	
		Wydatki jednostek budżetowych w tym na:	1 081 000	532 500			1 081 000	532 500	
		wynagrodzenia i składki od nich naliczane	354 300				354 300		
		wydatki związane z realizacją ich zadań statutowych	726 700	532 500			726 700	532 500	
		Dotacje na zadania bieżące							
		Świadczenia na rzecz osób fizycznych	300				300		
		Wydatki na programy finansowane z UE							
		Obsługa długu							
		Poręczenia i gwarancje							
		WYDATKI MAJĄTKOWE	3 500 000	3 500 000	21 000	21 000	3 521 000	3 521 000	

Załącznik nr 11

WYDATKI MAJĄTKOWE MIASTA STOŁECZNEGO WARSZAWY NA 2010 ROK
SPIS ZADAŃ INWESTYCYJNYCH BEMOWO

Dział	Rozdział	Wyszczególnienie	Jednostka realizująca	Rok rozpoczęcia	Rok zakończenia	Plan	Zmniejszenia	Zwiększenia	Plan po zmianach
1	2	3	4	5	6	7	8	9	10
		OGÓŁEM				40 927 021	178 000	178 000	40 927 021
600		Transport i łączność				13 074 497	178 000		12 896 497
	60016	Drogi publiczne gminne				12 724 497	178 000		12 546 497
		Projekty i budowa dróg na obszarze Górcze	WID	2006	2018	2 016 311	178 000		1 838 311
900		Gospodarka komunalna i ochrona środowiska				6 977 608		178 000	7 155 608
	90004	Utrzymanie zieleni w miastach i gminach				1 000 000		19 000	1 019 000
		Budowa Parku Górczewska	WOŚ	2008	2016	1 000 000		19 000	1 019 000
	90006	Ochrona gleby i wód podziemnych				2 477 608		138 000	2 615 608
		Renowacja zbiornika wodnego Glinianki Sznajdra	WOŚ	2008	2010	2 477 608		138 000	2 615 608
	90095	Pozostała działalność				3 500 000		21 000	3 521 000
		Budowa ogólnodostępnego placu zabaw dla dzieci na terenie Parku Górczewska	WOŚ	2010	2010	1 300 000		21 000	1 321 000

ZAŁĄCZNIK DZIELNICY BIAŁOŁĘKA

Załącznik nr 8

ŚRODKI PRZEZNACZONE DO DYSPOZYCJI DZIELNICY BIAŁOŁĘKA
NA REALIZACJĘ INWESTYCJI I ZADAŃ WŁASNYCH
DOCHODY MIASTA STOŁECZNEGO WARSZAWY WG ŹRÓDEŁ

Wyszczególnienie	Plan dochodów m.st. Warszawy do realizacji przez Dzielnicę				Kalkulacja środków przeznaczonych do dyspozycji Dzielnicy			
	Plan dochodów przed zmianą	Zmniejszenia	Zwiększenia	Plan dochodów po zmianie	Plan dochodów przed zmianą	Zmniejszenia	Zwiększenia	Plan dochodów po zmianie
1	2	3	4	5	6	7	8	9
OGÓŁEM	52 658 066			52 658 066	222 493 303		3 080 000	225 573 303
DODATKOWE ŚRODKI FINANSOWE PRZEKAZANE DO DYSPOZYCJI DZIELNICY					174 135 803		3 080 000	177 215 803

Załącznik nr 9

ŚRODKI PRZEZNACZONE DO DYSPOZYCJI DZIELNICY BIAŁOŁĘKA
NA REALIZACJĘ INWESTYCJI I ZADAŃ WŁASNYCH
DOCHODY MIASTA STOŁECZNEGO WARSZAWY W UKŁADZIE KLASYFIKACJI BUDŻETOWEJ

Dział	Wyszczególnienie	Plan dochodów m.st. Warszawy do realizacji przez Dzielnicę				Kalkulacja środków przeznaczonych do dyspozycji Dzielnicy			
		Plan dochodów przed zmianą	Zmniejszenia	Zwiększenia	Plan dochodów po zmianie	Plan dochodów przed zmianą	Zmniejszenia	Zwiększenia	Plan dochodów po zmianie
1	2	3	4	5	6	7	8	9	10
	OGÓŁEM	52 658 066			52 658 066	222 493 303		3 080 000	225 573 303
758	Różne rozliczenia					165 120 658		3 080 000	168 200 658

Załącznik nr 10

WYDATKI MIASTA STOŁECZNEGO WARSZAWY NA 2010 ROK W UKŁADZIE KLASYFIKACJI BUDŻETOWEJ
WYDATKI BIAŁOŁĘKA

Dział	Rozdział	Wyszczególnienie	Plan	w tym Urząd	Zmniejszenia	Zwiększenia	Zmniejszenia w tym Urząd	Zwiększenia w tym Urząd	Plan po zmianie	w tym Urząd po zmianie
1	2	3	4	5	6	7	8	9	10	11
		OGÓŁEM	222 493 303	125 451 771		3 080 000		3 080 000	225 573 303	128 531 771
		WYDATKI BIEŻĄCE	172 369 811	75 328 279					172 369 811	75 328 279
		Wydatki jednostek budżetowych w tym na:	131 898 060	37 849 961					131 898 060	37 849 961
		wynagrodzenia i składki od nich naliczane	91 511 570	19 868 884					91 511 570	19 868 884
		wydatki związane z realizacją ich zadań statutowych	40 386 490	17 981 077					40 386 490	17 981 077
		Dotacje na zadania bieżące	29 039 912	29 039 912					29 039 912	29 039 912
		Świadczenia na rzecz osób fizycznych	11 065 176	8 438 406					11 065 176	8 438 406
		Wydatki na programy finansowane z UE	366 663						366 663	
		Obsługa długu								
		Poręczenia i gwarancje								
		WYDATKI MAJĄTKOWE	50 123 492	50 123 492		3 080 000		3 080 000	53 203 492	53 203 492
600		Transport i łączność	21 587 432	21 587 432		3 080 000		3 080 000	24 667 432	24 667 432
		WYDATKI BIEŻĄCE	5 805 500	5 805 500					5 805 500	5 805 500
		Wydatki jednostek budżetowych w tym na:	5 805 500	5 805 500					5 805 500	5 805 500
		wynagrodzenia i składki od nich naliczane	38 766	38 766					38 766	38 766
		wydatki związane z realizacją ich zadań statutowych	5 766 734	5 766 734					5 766 734	5 766 734
		Dotacje na zadania bieżące								
		Świadczenia na rzecz osób fizycznych								
		Wydatki na programy finansowane z UE								
		Obsługa długu								
		Poręczenia i gwarancje								
		WYDATKI MAJĄTKOWE	15 781 932	15 781 932		3 080 000		3 080 000	18 861 932	18 861 932

60016	Drogi publiczne gminne	19 374 232	19 374 232		3 080 000		3 080 000	22 454 232	22 454 232
	WYDATKI BIEŻĄCE	5 650 500	5 650 500					5 650 500	5 650 500
	Wydatki jednostek budżetowych w tym na:	5 650 500	5 650 500					5 650 500	5 650 500
	wynagrodzenia i składki od nich naliczane	23 766	23 766					23 766	23 766
	wydatki związane z realizacją ich zadań statutowych	5 626 734	5 626 734					5 626 734	5 626 734
	Dotacje na zadania bieżące								
	Świadczenia na rzecz osób fizycznych								
	Wydatki na programy finansowane z UE								
	Obsługa długu								
	Poreczenia i gwarancje								
	WYDATKI MAJĄTKOWE	13 723 732	13 723 732		3 080 000		3 080 000	16 803 732	16 803 732

Załącznik nr 11

WYDATKI MAJĄTKOWE MIASTA STOŁECZNEGO WARSZAWY NA 2010 ROK
SPIS ZADAŃ INWESTYCYJNYCH BIAŁOŁĘKA

Dział	Rozdział	Wyszczególnienie	Jednostka realizująca	Rok rozpoczęcia	Rok zakończenia	Plan	Zmniejszenia	Zwiększenia	Plan po zmianach
1	2	3	4	5	6	7	8	9	10
		OGÓŁEM				50 123 492		3 080 000	53 203 492
600		Transport i łączność				15 781 932		3 080 000	18 861 932
	60016	Drogi publiczne gminne				13 723 732		3 080 000	16 803 732
		Modernizacja ul. Płytovej	WGG	2008	2010			330 000	330 000
		Budowa drogi dojazdowej do Centrum Hal Targowych przy ul. Marywilskiej	WIR	2009	2010	3 200 000		2 750 000	5 950 000

ZAŁĄCZNIK DZIELNICY OCHOTA

Załącznik nr 8

ŚRODKI PRZEZNACZONE DO DYSPOZYCJI DZIELNICY OCHOTA
NA REALIZACJĘ INWESTYCJI I ZADAŃ WŁASNYCH
DOCHODY MIASTA STOŁECZNEGO WARSZAWY WG ŹRÓDEŁ

Wyszczególnienie	Plan dochodów m.st. Warszawy do realizacji przez Dzielnicę				Kalkulacja środków przeznaczonych do dyspozycji Dzielnicy			
	Plan dochodów przed zmianą	Zmniejszenia	Zwiększenia	Plan dochodów po zmianie	Plan dochodów przed zmianą	Zmniejszenia	Zwiększenia	Plan dochodów po zmianie
1	2	3	4	5	6	7	8	9
OGÓŁEM	114 835 443			114 835 443	274 457 474	6 914 602		267 542 872
DODATKOWE ŚRODKI FINANSOWE PRZEKAZANE DO DYSPOZYCJI DZIELNICY					180 617 351	6 914 602		173 702 749

Załącznik nr 9

ŚRODKI PRZEZNACZONE DO DYSPOZYCJI DZIELNICY OCHOTA
NA REALIZACJĘ INWESTYCJI I ZADAŃ WŁASNYCH
DOCHODY MIASTA STOŁECZNEGO WARSZAWY W UKŁADZIE KLASYFIKACJI BUDŻETOWEJ

Dział	Wyszczególnienie	Plan dochodów m.st. Warszawy do realizacji przez Dzielnicę				Kalkulacja środków przeznaczonych do dyspozycji Dzielnicy			
		Plan dochodów przed zmianą	Zmniejszenia	Zwiększenia	Plan dochodów po zmianie	Plan dochodów przed zmianą	Zmniejszenia	Zwiększenia	Plan dochodów po zmianie
1	2	3	4	5	6	7	8	9	10
	OGÓŁEM	114 835 443			114 835 443	274 457 474	6 914 602		267 542 872
758	Różne rozliczenia					171 600 627	6 914 602		164 686 025

WYDATKI MIASTA STOŁECZNEGO WARSZAWY NA 2010 ROK W UKŁADZIE KLASYFIKACJI BUDŻETOWEJ
WYDATKI OCHOTA

Dział	Rozdział	Wyszczególnienie	Plan	w tym Urząd	Zmniejszenia	Zwiększenia	Zmniejszenia w tym Urząd	Zwiększenia w tym Urząd	Plan po zmianie	w tym Urząd po zmianie
1	2	3	4	5	6	7	8	9	10	11
		OGÓŁEM	274 457 474	110 651 745	6 920 193	5 591	6 920 193	5 591	267 542 872	103 737 143
		WYDATKI BIEŻĄCE	234 550 299	71 084 570					234 550 299	71 084 570
		Wydatki jednostek budżetowych w tym na:	202 333 917	43 556 435					202 333 917	43 556 435
		wynagrodzenia i składki od nich naliczane	110 887 667	17 764 428					110 887 667	17 764 428
		wydatki związane z realizacją ich zadań statutowych	91 446 250	25 792 007					91 446 250	25 792 007
		Dotacje na zadania bieżące	19 348 331	19 348 331					19 348 331	19 348 331
		Świadczenia na rzecz osób fizycznych	12 515 457	8 179 804					12 515 457	8 179 804
		Wydatki na programy finansowane z UE	352 594						352 594	
		Obsługa długu								
		Poręczenia i gwarancje								
		WYDATKI MAJĄTKOWE	39 907 175	39 567 175	6 920 193	5 591	6 920 193	5 591	32 992 573	32 652 573
801		Oświata i wychowanie	116 113 561	30 731 339	6 920 193		6 920 193		109 193 368	23 811 146
		WYDATKI BIEŻĄCE	93 480 585	8 098 363					93 480 585	8 098 363
		Wydatki jednostek budżetowych w tym na:	86 806 041	1 677 503					86 806 041	1 677 503
		wynagrodzenia i składki od nich naliczane	74 787 668	123 261					74 787 668	123 261
		wydatki związane z realizacją ich zadań statutowych	12 018 373	1 554 242					12 018 373	1 554 242
		Dotacje na zadania bieżące	6 420 860	6 420 860					6 420 860	6 420 860
		Świadczenia na rzecz osób fizycznych	201 090						201 090	
		Wydatki na programy finansowane z UE	52 594						52 594	
		Obsługa długu								
		Poręczenia i gwarancje								
		WYDATKI MAJĄTKOWE	22 632 976	22 632 976	6 920 193		6 920 193		15 712 783	15 712 783
80130		Szkoły zawodowe	23 369 653	18 497 675	6 920 193		6 920 193		16 449 460	11 577 482
		WYDATKI BIEŻĄCE	5 505 515	633 537					5 505 515	633 537
		Wydatki jednostek budżetowych w tym na:	4 864 033						4 864 033	
		wynagrodzenia i składki od nich naliczane	4 225 982						4 225 982	
		wydatki związane z realizacją ich zadań statutowych	638 051						638 051	
		Dotacje na zadania bieżące	633 537	633 537					633 537	633 537
		Świadczenia na rzecz osób fizycznych	7 945						7 945	
		Wydatki na programy finansowane z UE								
		Obsługa długu								
		Poręczenia i gwarancje								
		WYDATKI MAJĄTKOWE	17 864 138	17 864 138	6 920 193		6 920 193		10 943 945	10 943 945
921		Kultura i ochrona dziedzictwa narodowego	14 647 840	14 647 840		5 591		5 591	14 653 431	14 653 431
		WYDATKI BIEŻĄCE	12 320 973	12 320 973					12 320 973	12 320 973
		Wydatki jednostek budżetowych w tym na:	798 373	798 373					798 373	798 373
		wynagrodzenia i składki od nich naliczane	51 000	51 000					51 000	51 000
		wydatki związane z realizacją ich zadań statutowych	747 373	747 373					747 373	747 373
		Dotacje na zadania bieżące	11 522 600	11 522 600					11 522 600	11 522 600
		Świadczenia na rzecz osób fizycznych								
		Wydatki na programy finansowane z UE								
		Obsługa długu								
		Poręczenia i gwarancje								
		WYDATKI MAJĄTKOWE	2 326 867	2 326 867		5 591		5 591	2 332 458	2 332 458
92195		Pozostała działalność	770 367	770 367		5 591		5 591	775 958	775 958
		WYDATKI BIEŻĄCE	73 500	73 500					73 500	73 500
		Wydatki jednostek budżetowych w tym na:	73 500	73 500					73 500	73 500
		wynagrodzenia i składki od nich naliczane	1 000	1 000					1 000	1 000
		wydatki związane z realizacją ich zadań statutowych	72 500	72 500					72 500	72 500

	Dotacje na zadania bieżące								
	Świadczenia na rzecz osób fizycznych								
	Wydatki na programy finansowane z UE								
	Obsługa długu								
	Poręczenia i gwarancje								
	WYDATKI MAJĄTKOWE	696 867	696 867		5 591		5 591	702 458	702 458

Załącznik nr 11

WYDATKI MAJĄTKOWE MIASTA STOŁECZNEGO WARSZAWY NA 2010 ROK
SPIS ZADAŃ INWESTYCYJNYCH OCHOTA

Dział	Rozdział	Wyszczególnienie	Jednostka realizująca	Rok rozpoczęcia	Rok zakończenia	Plan	Zmniejszenia	Zwiększenia	Plan po zmianach
1	2	3	4	5	6	7	8	9	10
		OGÓŁEM				39 907 175	6 920 193	5 591	32 992 573
801		Oświata i wychowanie				22 632 976	6 920 193		15 712 783
	80130	Szkoły zawodowe				17 864 138	6 920 193		10 943 945
		Modernizacja budynku Zespołu Szkół im. inż. S. Wysockiego d. "Kolejówka" przy ul. Szczęśliwickiej 56	WIR	2009	2011	17 864 138	6 920 193		10 943 945
921		Kultura i ochrona dziedzictwa narodowego				2 326 867		5 591	2 332 458
	92195	Pozostała działalność				696 867		5 591	702 458
		Ścieżka edukacyjna im. Ryszarda Kapuścińskiego	WIR	2009	2010			5 591	5 591

ZAŁĄCZNIK DZIELNICY PRAGA POŁUDNIE

Załącznik nr 8

ŚRODKI PRZEZNACZONE DO DYSPOZYCJI DZIELNICY PRAGA POŁUDNIE
NA REALIZACJĘ INWESTYCJI I ZADAŃ WŁASNYCH
DOCHODY MIASTA STOŁECZNEGO WARSZAWY WG ŹRÓDEŁ

Wyszczególnienie	Plan dochodów m.st. Warszawy do realizacji przez Dzielnicę				Kalkulacja środków przeznaczonych do dyspozycji Dzielnicę			
	Plan dochodów przed zmianą	Zmniejszenia	Zwiększenia	Plan dochodów po zmianie	Plan dochodów przed zmianą	Zmniejszenia	Zwiększenia	Plan dochodów po zmianie
1	2	3	4	5	6	7	8	9
OGÓŁEM	153 644 724			153 644 724	455 625 303	1 142 500		454 482 803
DODATKOWE ŚRODKI FINANSOWE PRZEKAZANE DO DYSPOZYCJI DZIELNICY					327 689 379	1 142 500		326 546 879

Załącznik nr 9

ŚRODKI PRZEZNACZONE DO DYSPOZYCJI DZIELNICY PRAGA POŁUDNIE
NA REALIZACJĘ INWESTYCJI I ZADAŃ WŁASNYCH
DOCHODY MIASTA STOŁECZNEGO WARSZAWY W UKŁADZIE KLASYFIKACJI BUDŻETOWEJ

Dział	Wyszczególnienie	Plan dochodów m.st. Warszawy do realizacji przez Dzielnicę				Kalkulacja środków przeznaczonych do dyspozycji Dzielnicę			
		Plan dochodów przed zmianą	Zmniejszenia	Zwiększenia	Plan dochodów po zmianie	Plan dochodów przed zmianą	Zmniejszenia	Zwiększenia	Plan dochodów po zmianie
1	2	3	4	5	6	7	8	9	10
	OGÓŁEM	153 644 724			153 644 724	455 625 303	1 142 500		454 482 803
758	Różne rozliczenia					304 532 817	1 142 500		303 390 317

Załącznik nr 10

WYDATKI MIASTA STOŁECZNEGO WARSZAWY NA 2010 ROK W UKŁADZIE KLASYFIKACJI BUDŻETOWEJ
WYDATKI PRAGA POŁUDNIE

Dział	Rozdział	Wyszczególnienie	Plan	w tym Urząd	Zmniejszenia	Zwiększenia	Zmniejszenia w tym Urząd	Zwiększenia w tym Urząd	Plan po zmianie	w tym Urząd po zmianie
1	2	3	4	5	6	7	8	9	10	11
		OGÓŁEM	455 625 303	148 718 824	1 142 500				454 482 803	148 718 824
		WYDATKI BIEŻĄCE	406 748 952	101 642 473					406 748 952	101 642 473
		Wydatki jednostek budżetowych w tym na:	347 920 438	52 911 471					347 920 438	52 911 471
		wynagrodzenia i składki od nich naliczane	221 293 309	26 243 325					221 293 309	26 243 325
		wydatki związane z realizacją ich zadań statutowych	126 627 129	26 668 146					126 627 129	26 668 146
		Dotacje na zadania bieżące	28 394 774	28 394 774					28 394 774	28 394 774
		Świadczenia na rzecz osób fizycznych	28 619 947	19 902 508					28 619 947	19 902 508
		Wydatki na programy finansowane z UE	1 813 793	433 720					1 813 793	433 720
		Obsługa długu								
		Poręczenia i gwarancje								
		WYDATKI MAJĄTKOWE	48 876 351	47 076 351	1 142 500				47 733 851	47 076 351
700		Gospodarka mieszkaniowa	99 431 148	3 903 400	1 142 500				98 288 648	3 903 400
		WYDATKI BIEŻĄCE	94 181 148	453 400					94 181 148	453 400
		Wydatki jednostek budżetowych w tym na:	93 945 148	453 400					93 945 148	453 400
		wynagrodzenia i składki od nich naliczane	21 795 970						21 795 970	
		wydatki związane z realizacją ich zadań statutowych	72 149 178	453 400					72 149 178	453 400
		Dotacje na zadania bieżące								
		Świadczenia na rzecz osób fizycznych	236 000						236 000	
		Wydatki na programy finansowane z UE								
		Obsługa długu								
		Poręczenia i gwarancje								
		WYDATKI MAJĄTKOWE	5 250 000	3 450 000	1 142 500				4 107 500	3 450 000
	70005	Gospodarka gruntami i nieruchomościami	70 971 698	453 400	1 142 500				69 829 198	453 400
		WYDATKI BIEŻĄCE	69 171 698	453 400					69 171 698	453 400
		Wydatki jednostek budżetowych w tym na:	69 171 698	453 400					69 171 698	453 400
		wynagrodzenia i składki od nich naliczane								
		wydatki związane z realizacją ich zadań statutowych	69 171 698	453 400					69 171 698	453 400
		Dotacje na zadania bieżące								
		Świadczenia na rzecz osób fizycznych								
		Wydatki na programy finansowane z UE								
		Obsługa długu								
		Poręczenia i gwarancje								
		WYDATKI MAJĄTKOWE	1 800 000		1 142 500				657 500	

Załącznik nr 11

WYDATKI MAJĄTKOWE MIASTA STOŁECZNEGO WARSZAWY NA 2010 ROK
SPIS ZADAŃ INWESTYCYJNYCH PRAGA POŁUDNIE

Dział	Rozdział	Wyszczególnienie	Jednostka realizująca	Rok rozpoczęcia	Rok zakończenia	Plan	Zmniejszenia	Zwiększenia	Plan po zmianach
1	2	3	4	5	6	7	8	9	10
		OGÓŁEM				48 876 351	1 142 500		47 733 851
700		Gospodarka mieszkaniowa				5 250 000	1 142 500		4 107 500
	70005	Gospodarka gruntami i nieruchomościami				1 800 000	1 142 500		657 500
		Modernizacja kamienicy przy ul. Grochowskiej 297 wraz z nadbudową	ZGN	2010	2011	1 200 000	1 142 500		57 500

ZAŁĄCZNIK DZIELNICY PRAGA PÓŁNOC

Załącznik nr 8

ŚRODKI PRZEZNACZONE DO DYSPOZYCJI DZIELNICY PRAGA PÓŁNOC
NA REALIZACJĘ INWESTYCJI I ZADAŃ WŁASNYCH
DOCHODY MIASTA STOŁECZNEGO WARSZAWY WG ŹRÓDEŁ

Wyszczególnienie	Plan dochodów m.st. Warszawy do realizacji przez Dzielnicę				Kalkulacja środków przeznaczonych do dyspozycji Dzielnic			
	Plan dochodów przed zmianą	Zmniejszenia	Zwiększenia	Plan dochodów po zmianie	Plan dochodów przed zmianą	Zmniejszenia	Zwiększenia	Plan dochodów po zmianie
1	2	3	4	5	6	7	8	9
OGÓŁEM	100 286 141			100 286 141	285 699 677		337 940	286 037 617
DODATKOWE ŚRODKI FINANSOWE PRZEKAZANE DO DYSPOZYCJI DZIELNICY					203 823 297		337 940	204 161 237

Załącznik nr 9

ŚRODKI PRZEZNACZONE DO DYSPOZYCJI DZIELNICY PRAGA PÓŁNOC
NA REALIZACJĘ INWESTYCJI I ZADAŃ WŁASNYCH
DOCHODY MIASTA STOŁECZNEGO WARSZAWY W UKŁADZIE KLASYFIKACJI BUDŻETOWEJ

Dział	Wyszczególnienie	Plan dochodów m.st. Warszawy do realizacji przez Dzielnicę				Kalkulacja środków przeznaczonych do dyspozycji Dzielnic			
		Plan dochodów przed zmianą	Zmniejszenia	Zwiększenia	Plan dochodów po zmianie	Plan dochodów przed zmianą	Zmniejszenia	Zwiększenia	Plan dochodów po zmianie
1	2	3	4	5	6	7	8	9	10
	OGÓŁEM	100 286 141			100 286 141	285 699 677		337 940	286 037 617
758	Różne rozliczenia	472			472	184 546 182		337 940	184 884 122

Załącznik nr 10

WYDATKI MIASTA STOŁECZNEGO WARSZAWY NA 2010 ROK W UKŁADZIE KLASYFIKACJI BUDŻETOWEJ
WYDATKI PRAGA PÓŁNOC

Dział	Rozdział	Wyszczególnienie	Plan	w tym Urząd	Zmniejszenia	Zwiększenia	Zmniejszenia w tym Urząd	Zwiększenia w tym Urząd	Plan po zmianie	w tym Urząd po zmianie
1	2	3	4	5	6	7	8	9	10	11
		OGÓŁEM	285 699 677	90 976 496		337 940		337 940	286 037 617	91 314 436
		WYDATKI BIEŻĄCE	252 630 057	58 556 876					252 630 057	58 556 876
		Wydatki jednostek budżetowych w tym na:	213 129 374	29 458 471					213 129 374	29 458 471
		wynagrodzenia i składki od nich naliczane	112 417 751	19 142 779					112 417 751	19 142 779
		wydatki związane z realizacją ich zadań statutowych	100 711 623	10 315 692					100 711 623	10 315 692
		Dotacje na zadania bieżące	14 045 200	14 045 200					14 045 200	14 045 200
		Świadczenia na rzecz osób fizycznych	24 489 916	15 053 205					24 489 916	15 053 205
		Wydatki na programy finansowane z UE	965 567						965 567	
		Obsługa długu								
		Poręczenia i gwarancje								
		WYDATKI MAJĄTKOWE	33 069 620	32 419 620		337 940		337 940	33 407 560	32 757 560
700		Gospodarka mieszkaniowa	106 658 572	18 544 569		337 940		337 940	106 996 512	18 882 509
		WYDATKI BIEŻĄCE	88 835 556	721 553					88 835 556	721 553
		Wydatki jednostek budżetowych w tym na:	88 649 956	721 553					88 649 956	721 553
		wynagrodzenia i składki od nich naliczane	16 012 107	13 279					16 012 107	13 279
		wydatki związane z realizacją ich zadań statutowych	72 637 849	708 274					72 637 849	708 274
		Dotacje na zadania bieżące								
		Świadczenia na rzecz osób fizycznych	185 600						185 600	
		Wydatki na programy finansowane z UE								
		Obsługa długu								
		Poręczenia i gwarancje								
		WYDATKI MAJĄTKOWE	17 823 016	17 823 016		337 940		337 940	18 160 956	18 160 956
70005		Gospodarka gruntami i nieruchomościami	88 550 074	18 544 569		337 940		337 940	88 888 014	18 882 509
		WYDATKI BIEŻĄCE	70 727 058	721 553					70 727 058	721 553

	Wydatki jednostek budżetowych w tym na:	70 727 058	721 553					70 727 058	721 553
	wynagrodzenia i składki od nich naliczane	307 759	13 279					307 759	13 279
	wydatki związane z realizacją ich zadań statutowych	70 419 299	708 274					70 419 299	708 274
	Dotacje na zadania bieżące								
	Świadczenia na rzecz osób fizycznych								
	Wydatki na programy finansowane z UE								
	Obsługa długu								
	Poręczenia i gwarancje								
	WYDATKI MAJĄTKOWE	17 823 016	17 823 016			337 940		337 940	18 160 956

Załącznik nr 11

**WYDATKI MAJĄTKOWE MIASTA STOŁECZNEGO WARSZAWY NA 2010 ROK
SPIS ZADAŃ INWESTYCYJNYCH PRAGA PÓŁNOC**

Dział	Rozdział	Wyszczególnienie	Jednostka realizująca	Rok rozpoczęcia	Rok zakończenia	Plan	Zmniejszenia	Zwiększenia	Plan po zmianach
1	2	3	4	5	6	7	8	9	10
		OGÓŁEM				33 069 620		337 940	33 407 560
700		Gospodarka mieszkaniowa				17 823 016		337 940	18 160 956
	70005	Gospodarka gruntami i nieruchomościami				17 823 016		337 940	18 160 956
		Budowa budynków komunalno - socjalnych przy ul. Jagiellońskiej - etap I	WIR	2004	2011	6 600 000		337 940	6 937 940

ZAŁĄCZNIK DZIELNICY WESOŁA

Załącznik nr 8

**ŚRODKI PRZEZNACZONE DO DYSPOZYCJI DZIELNICY WESOŁA
NA REALIZACJĘ INWESTYCJI I ZADAŃ WŁASNYCH
DOCHODY MIASTA STOŁECZNEGO WARSZAWY WG ŹRÓDEŁ**

Wyszczególnienie	Plan dochodów m.st. Warszawy do realizacji przez Dzielnicę				Kalkulacja środków przeznaczonych do dyspozycji Dzielnicy			
	Plan dochodów przed zmianą	Zmniejszenia	Zwiększenia	Plan dochodów po zmianie	Plan dochodów przed zmianą	Zmniejszenia	Zwiększenia	Plan dochodów po zmianie
1	2	3	4	5	6	7	8	9
OGÓŁEM	7 347 730			7 347 730	70 581 519		616 710	71 198 229
DODATKOWE ŚRODKI FINANSOWE PRZEKAZANE DO DYSPOZYCJI DZIELNICY					63 644 881		616 710	64 261 591

Załącznik nr 9

**ŚRODKI PRZEZNACZONE DO DYSPOZYCJI DZIELNICY WESOŁA
NA REALIZACJĘ INWESTYCJI I ZADAŃ WŁASNYCH
DOCHODY MIASTA STOŁECZNEGO WARSZAWY W UKŁADZIE KLASYFIKACJI BUDŻETOWEJ**

Dział	Wyszczególnienie	Plan dochodów m.st. Warszawy do realizacji przez Dzielnicę				Kalkulacja środków przeznaczonych do dyspozycji Dzielnicy			
		Plan dochodów przed zmianą	Zmniejszenia	Zwiększenia	Plan dochodów po zmianie	Plan dochodów przed zmianą	Zmniejszenia	Zwiększenia	Plan dochodów po zmianie
1	2	3	4	5	6	7	8	9	10
	OGÓŁEM	7 347 730			7 347 730	70 581 519		616 710	71 198 229
758	Różne rozliczenia	1 250			1 250	61 100 290		616 710	61 717 000

WYDATKI MIASTA STOŁECZNEGO WARSZAWY NA 2010 ROK W UKŁADZIE KLASYFIKACJI BUDŻETOWEJ
WYDATKI WESOŁA

Dział	Rozdział	Wyszczególnienie	Plan	w tym Urząd	Zmniejszenia	Zwiększenia	Zmniejszenia w tym Urząd	Zwiększenia w tym Urząd	Plan po zmianie	w tym Urząd po zmianie
1	2	3	4	5	6	7	8	9	10	11
		OGÓLEM	70 581 519	49 279 286	300 000	916 710	300 000	916 710	71 198 229	49 895 996
		WYDATKI BIEŻĄCE	47 232 638	25 930 405					47 232 638	25 930 405
		Wydatki jednostek budżetowych w tym na:	37 078 409	16 659 646					37 078 409	16 659 646
		wynagrodzenia i składki od nich naliczane	24 479 434	7 833 426					24 479 434	7 833 426
		wydatki związane z realizacją ich zadań statutowych	12 598 975	8 826 220					12 598 975	8 826 220
		Dotacje na zadania bieżące	6 915 378	6 915 378					6 915 378	6 915 378
		Świadczenia na rzecz osób fizycznych	3 015 121	2 355 381					3 015 121	2 355 381
		Wydatki na programy finansowane z UE	223 730						223 730	
		Obsługa długu								
		Poręczenia i gwarancje								
		WYDATKI MAJĄTKOWE	23 348 881	23 348 881	300 000	916 710	300 000	916 710	23 965 591	23 965 591
600		Transport i łączność	11 707 390	11 707 390	300 000	916 710	300 000	916 710	12 324 100	12 324 100
		WYDATKI BIEŻĄCE	3 083 909	3 083 909					3 083 909	3 083 909
		Wydatki jednostek budżetowych w tym na:	3 083 909	3 083 909					3 083 909	3 083 909
		wynagrodzenia i składki od nich naliczane	15 294	15 294					15 294	15 294
		wydatki związane z realizacją ich zadań statutowych	3 068 615	3 068 615					3 068 615	3 068 615
		Dotacje na zadania bieżące								
		Świadczenia na rzecz osób fizycznych								
		Wydatki na programy finansowane z UE								
		Obsługa długu								
		Poręczenia i gwarancje								
		WYDATKI MAJĄTKOWE	8 623 481	8 623 481	300 000	916 710	300 000	916 710	9 240 191	9 240 191
	60011	Drogi publiczne krajowe				616 710		616 710	616 710	616 710
		WYDATKI BIEŻĄCE								
		Wydatki jednostek budżetowych w tym na:								
		wynagrodzenia i składki od nich naliczane								
		wydatki związane z realizacją ich zadań statutowych								
		Dotacje na zadania bieżące								
		Świadczenia na rzecz osób fizycznych								
		Wydatki na programy finansowane z UE								
		Obsługa długu								
		Poręczenia i gwarancje								
		WYDATKI MAJĄTKOWE				616 710		616 710	616 710	616 710
	60016	Drogi publiczne gminne	11 107 373	11 107 373	300 000	300 000	300 000	300 000	11 107 373	11 107 373
		WYDATKI BIEŻĄCE	2 964 463	2 964 463					2 964 463	2 964 463
		Wydatki jednostek budżetowych w tym na:	2 964 463	2 964 463					2 964 463	2 964 463
		wynagrodzenia i składki od nich naliczane	15 294	15 294					15 294	15 294
		wydatki związane z realizacją ich zadań statutowych	2 949 169	2 949 169					2 949 169	2 949 169
		Dotacje na zadania bieżące								
		Świadczenia na rzecz osób fizycznych								
		Wydatki na programy finansowane z UE								
		Obsługa długu								
		Poręczenia i gwarancje								
		WYDATKI MAJĄTKOWE	8 142 910	8 142 910	300 000	300 000	300 000	300 000	8 142 910	8 142 910

		WYDATKI MAJĄTKOWE	1 565 700	1 565 700	200 000		200 000		1 365 700	1 365 700
	60016	Drogi publiczne gminne	4 256 904	4 256 904	77 020	34 000	77 020	34 000	4 213 884	4 213 884
		WYDATKI BIEŻĄCE	3 246 604	3 246 604					3 246 604	3 246 604
		Wydatki jednostek budżetowych w tym na:	3 246 604	3 246 604					3 246 604	3 246 604
		wynagrodzenia i składki od nich naliczane	56 734	56 734					56 734	56 734
		wydatki związane z realizacją ich zadań statutowych	3 189 870	3 189 870					3 189 870	3 189 870
		Dotacje na zadania bieżące								
		Świadczenia na rzecz osób fizycznych								
		Wydatki na programy finansowane z UE								
		Obsługa długu								
		Poreczenia i gwarancje								
		WYDATKI MAJĄTKOWE	1 010 300	1 010 300	77 020	34 000	77 020	34 000	967 280	967 280
	60095	Pozostała działalność	166 330	166 330	150 000		150 000		16 330	16 330
		WYDATKI BIEŻĄCE	16 330	16 330					16 330	16 330
		Wydatki jednostek budżetowych w tym na:	16 330	16 330					16 330	16 330
		wynagrodzenia i składki od nich naliczane								
		wydatki związane z realizacją ich zadań statutowych	16 330	16 330					16 330	16 330
		Dotacje na zadania bieżące								
		Świadczenia na rzecz osób fizycznych								
		Wydatki na programy finansowane z UE								
		Obsługa długu								
		Poreczenia i gwarancje								
		WYDATKI MAJĄTKOWE	150 000	150 000	150 000		150 000		0	0
	700	Gospodarka mieszkaniowa	16 037 600	2 358 100		523 582		523 582	16 561 182	2 881 682
		WYDATKI BIEŻĄCE	14 337 600	658 100					14 337 600	658 100
		Wydatki jednostek budżetowych w tym na:	14 332 600	658 100					14 332 600	658 100
		wynagrodzenia i składki od nich naliczane	3 905 000						3 905 000	
		wydatki związane z realizacją ich zadań statutowych	10 427 600	658 100					10 427 600	658 100
		Dotacje na zadania bieżące								
		Świadczenia na rzecz osób fizycznych	5 000						5 000	
		Wydatki na programy finansowane z UE								
		Obsługa długu								
		Poreczenia i gwarancje								
		WYDATKI MAJĄTKOWE	1 700 000	1 700 000		523 582		523 582	2 223 582	2 223 582
	70005	Gospodarka gruntami i nieruchomościami	11 576 100	2 358 100		523 582		523 582	12 099 682	2 881 682
		WYDATKI BIEŻĄCE	9 876 100	658 100					9 876 100	658 100
		Wydatki jednostek budżetowych w tym na:	9 876 100	658 100					9 876 100	658 100
		wynagrodzenia i składki od nich naliczane								
		wydatki związane z realizacją ich zadań statutowych	9 876 100	658 100					9 876 100	658 100
		Dotacje na zadania bieżące								
		Świadczenia na rzecz osób fizycznych								
		Wydatki na programy finansowane z UE								
		Obsługa długu								
		Poreczenia i gwarancje								
		WYDATKI MAJĄTKOWE	1 700 000	1 700 000		523 582		523 582	2 223 582	2 223 582
	750	Administracja publiczna	16 225 733	16 225 733	58 000	116 000	58 000	116 000	16 283 733	16 283 733
		WYDATKI BIEŻĄCE	16 125 733	16 125 733					16 125 733	16 125 733
		Wydatki jednostek budżetowych w tym na:	15 568 382	15 568 382					15 568 382	15 568 382
		wynagrodzenia i składki od nich naliczane	12 798 364	12 798 364					12 798 364	12 798 364
		wydatki związane z realizacją ich zadań statutowych	2 770 018	2 770 018					2 770 018	2 770 018
		Dotacje na zadania bieżące								
		Świadczenia na rzecz osób fizycznych	557 351	557 351					557 351	557 351
		Wydatki na programy finansowane z UE								
		Obsługa długu								
		Poreczenia i gwarancje								
		WYDATKI MAJĄTKOWE	100 000	100 000	58 000	116 000	58 000	116 000	158 000	158 000
	75023	Urzędy gmin (miast i miast na prawach powiatu)	15 554 455	15 554 455	58 000	116 000	58 000	116 000	15 612 455	15 612 455
		WYDATKI BIEŻĄCE	15 454 455	15 454 455					15 454 455	15 454 455
		Wydatki jednostek budżetowych w tym na:	15 413 104	15 413 104					15 413 104	15 413 104

	wynagrodzenia i składki od nich naliczane	12 779 836	12 779 836					12 779 836	12 779 836
	wydatki związane z realizacją ich zadań statutowych	2 633 268	2 633 268					2 633 268	2 633 268
	Dotacje na zadania bieżące								
	Świadczenia na rzecz osób fizycznych	41 351	41 351					41 351	41 351
	Wydatki na programy finansowane z UE								
	Obsługa długu								
	Poręczenia i gwarancje								
	WYDATKI MAJĄTKOWE	100 000	100 000	58 000	116 000	58 000	116 000	158 000	158 000
801	Oświata i wychowanie	48 434 476	13 301 812	506 562	14 000	506 562	14 000	47 941 914	12 809 250
	WYDATKI BIEŻĄCE	40 244 476	5 111 812					40 244 476	5 111 812
	Wydatki jednostek budżetowych w tym na:	35 483 853	482 381					35 483 853	482 381
	wynagrodzenia i składki od nich naliczane	28 266 653	64 627					28 266 653	64 627
	wydatki związane z realizacją ich zadań statutowych	7 217 200	417 754					7 217 200	417 754
	Dotacje na zadania bieżące	4 629 431	4 629 431					4 629 431	4 629 431
	Świadczenia na rzecz osób fizycznych	131 192						131 192	
	Wydatki na programy finansowane z UE								
	Obsługa długu								
	Poręczenia i gwarancje								
	WYDATKI MAJĄTKOWE	8 190 000	8 190 000	506 562	14 000	506 562	14 000	7 697 438	7 697 438
80101	Szkoły podstawowe	13 786 250	2 278 284	487 000		487 000		13 299 250	1 791 284
	WYDATKI BIEŻĄCE	12 152 250	644 284					12 152 250	644 284
	Wydatki jednostek budżetowych w tym na:	11 469 543	0					11 469 543	0
	wynagrodzenia i składki od nich naliczane	9 193 860						9 193 860	
	wydatki związane z realizacją ich zadań statutowych	2 275 683	0					2 275 683	0
	Dotacje na zadania bieżące	644 284	644 284					644 284	644 284
	Świadczenia na rzecz osób fizycznych	38 423						38 423	
	Wydatki na programy finansowane z UE								
	Obsługa długu								
	Poręczenia i gwarancje								
	WYDATKI MAJĄTKOWE	1 634 000	1 634 000	487 000		487 000		1 147 000	1 147 000
80104	Przedszkola	18 795 278	9 233 769	19 562	14 000	19 562	14 000	18 789 716	9 228 207
	WYDATKI BIEŻĄCE	12 641 278	3 079 769					12 641 278	3 079 769
	Wydatki jednostek budżetowych w tym na:	9 538 660	0					9 538 660	0
	wynagrodzenia i składki od nich naliczane	7 913 808						7 913 808	
	wydatki związane z realizacją ich zadań statutowych	1 624 852	0					1 624 852	0
	Dotacje na zadania bieżące	3 079 769	3 079 769					3 079 769	3 079 769
	Świadczenia na rzecz osób fizycznych	22 849						22 849	
	Wydatki na programy finansowane z UE								
	Obsługa długu								
	Poręczenia i gwarancje								
	WYDATKI MAJĄTKOWE	6 154 000	6 154 000	19 562	14 000	19 562	14 000	6 148 438	6 148 438
851	Ochrona zdrowia	5 754 753	5 752 223		400 000		400 000	6 154 753	6 152 223
	WYDATKI BIEŻĄCE	997 753	995 223					997 753	995 223
	Wydatki jednostek budżetowych w tym na:	539 753	537 223					539 753	537 223
	wynagrodzenia i składki od nich naliczane	219 380	217 100					219 380	217 100
	wydatki związane z realizacją ich zadań statutowych	320 373	320 123					320 373	320 123
	Dotacje na zadania bieżące	458 000	458 000					458 000	458 000
	Świadczenia na rzecz osób fizycznych								
	Wydatki na programy finansowane z UE								
	Obsługa długu								
	Poręczenia i gwarancje								
	WYDATKI MAJĄTKOWE	4 757 000	4 757 000		400 000		400 000	5 157 000	5 157 000
85121	Lecznictwo ambulatoryjne	4 757 000	4 757 000		400 000		400 000	5 157 000	5 157 000
	WYDATKI BIEŻĄCE								
	Wydatki jednostek budżetowych w tym na:								
	wynagrodzenia i składki od nich naliczane								
	wydatki związane z realizacją ich zadań statutowych								
	Dotacje na zadania bieżące								
	Świadczenia na rzecz osób fizycznych								

		Wydatki na programy finansowane z UE							
		Obsługa długu							
		Poreczenia i gwarancje							
		WYDATKI MAJĄTKOWE	4 757 000	4 757 000		400 000		400 000	5 157 000
900		Gospodarka komunalna i ochrona środowiska	4 610 000	4 610 000	96 000		96 000		4 514 000
		WYDATKI BIEŻĄCE	1 410 000	1 410 000					1 410 000
		Wydatki jednostek budżetowych w tym na:	1 410 000	1 410 000					1 410 000
		wynagrodzenia i składki od nich naliczane							
		wydatki związane z realizacją ich zadań statutowych	1 410 000	1 410 000					1 410 000
		Dotacje na zadania bieżące							
		Świadczenia na rzecz osób fizycznych							
		Wydatki na programy finansowane z UE							
		Obsługa długu							
		Poreczenia i gwarancje							
		WYDATKI MAJĄTKOWE	3 200 000	3 200 000	96 000		96 000		3 104 000
90095		Pozostała działalność	972 000	972 000	96 000		96 000		876 000
		WYDATKI BIEŻĄCE	82 000	82 000					82 000
		Wydatki jednostek budżetowych w tym na:	82 000	82 000					82 000
		wynagrodzenia i składki od nich naliczane							
		wydatki związane z realizacją ich zadań statutowych	82 000	82 000					82 000
		Dotacje na zadania bieżące							
		Świadczenia na rzecz osób fizycznych							
		Wydatki na programy finansowane z UE							
		Obsługa długu							
		Poreczenia i gwarancje							
		WYDATKI MAJĄTKOWE	890 000	890 000	96 000		96 000		794 000

Załącznik nr 11

WYDATKI MAJĄTKOWE MIASTA STOŁECZNEGO WARSZAWY NA 2010 ROK
SPIS ZADAŃ INWESTYCYJNYCH WŁOCHY

Dział	Rozdział	Wyszczególnienie	Jednostka realizująca	Rok rozpoczęcia	Rok zakończenia	Plan	Zmniejszenia	Zwiększenia	Plan po zmianach
1	2	3	4	5	6	7	8	9	10
		OGÓŁEM				25 953 000	1 087 582	1 087 582	25 953 000
600		Transport i łączność				2 726 000	427 020	34 000	2 332 980
	60014	Drogi publiczne powiatowe				1 565 700	200 000		1 365 700
		Budowa ul. Równoległej	WIR	2006	2012	401 000	200 000		201 000
	60016	Drogi publiczne gminne				1 010 300	77 020	34 000	967 280
		Modernizacja ul. Zapustnej	WIR	2002	2015	50 000	45 730		4 270
		Budowa ul. Zagadki	WIR	2005	2010	30 000	4 380		25 620
		Modernizacja ul. Aksamitnej	WIR	2005	2013	50 000	1 200		48 800
		Budowa ulic: Trzciniowa, Parowcowa	WIR	2005	2015	50 000	4 250		45 750
		Przebudowa ul. Pryzmaty (odc. ul. Jantar - ul. Popularna)	WIR	2006	2012	50 000	4 860		45 140
		Realizacja projektów uspokojenia ruchu w osiedlach Stare / Nowe Włochy, Jadwisin i Okęcie	WIR	2006	2010	50 000		34 000	84 000
		Budowa połączenia: Al. Krakowskiej z ul. Fajansową	WIR	2010	2015	50 000	16 600		33 400
	60095	Pozostała działalność				150 000	150 000		0
		Przebudowa kładki dla pieszych nad torami PKP linii Warszawa - Radom	WIR	2010	2010	150 000	150 000		0

700		Gospodarka mieszkaniowa				1 700 000		523 582	2 223 582
	70005	Gospodarka gruntami i nieruchomościami				1 700 000		523 582	2 223 582
		Krańcowa dz. 219 - budowa budynku mieszkalnego	WIR	2006	2010	1 500 000		323 582	1 823 582
		Naukowa dz. 110, 130-132 - budowa budynków wielorzędnych	WIR	2006	2013	200 000		200 000	400 000
750		Administracja publiczna				100 000	58 000	116 000	158 000
	75023	Urzędy gmin (miast i miast na prawach powiatu)				100 000	58 000	116 000	158 000
		Modernizacja budynku Urzędu m.st. Warszawy dla Dzielnicy Włochy	WAG	2006	2010	100 000	58 000	116 000	158 000
801		Oświata i wychowanie				8 190 000	506 562	14 000	7 697 438
	80101	Szkoły podstawowe				1 634 000	487 000		1 147 000
		SP Nr 87 ul. Malownicza 31 - modernizacja budynku szkoły	WIR	2006	2010	250 000	87 000		163 000
		SP Nr 94 ul. Cietrzewia 22A - modernizacja i rozbudowa szkoły	WIR	2004	2015	1 274 000	400 000		874 000
	80104	Przedszkola				6 154 000	19 562	14 000	6 148 438
		PP Nr 313 Sulmierzycka 1 - modernizacja przedszkola	WIR	2004	2010	140 000	2 140		137 860
		Rozbudowa przedszkola Nr 175 przy ul. Astronautów 5	WIR	2009	2015	60 000	17 422		42 578
		PP Nr 78 ul. Radarowa 4A - modernizacja wężła c.o.	WIR	2010	2010			14 000	14 000
851		Ochrona zdrowia				4 757 000		400 000	5 157 000
	85121	Lecznictwo ambulatoryjne				4 757 000		400 000	5 157 000
		Budowa przychodni przy ul. Cegielnianej	WIR	2006	2011	4 757 000		400 000	5 157 000
900		Gospodarka komunalna i ochrona środowiska				3 200 000	96 000		3 104 000
	90095	Pozostała działalność				890 000	96 000		794 000
		Urządzenie terenów rekreacji miejskiej i publicznych placów zabaw	WOŚ	2008	2010	890 000	96 000		794 000

ZAŁĄCZNIK DZIELNICY ŻOLIBORZ

Załącznik nr 10

WYDATKI MIASTA STOŁECZNEGO WARSZAWY NA 2010 ROK W UKŁADZIE KLASYFIKACJI BUDŻETOWEJ
WYDATKI ŻOLIBORZ

Dział	Rozdział	Wyszczególnienie	Plan	w tym Urząd	Zmniejszenia	Zwiększenia	Zmniejszenia w tym Urząd	Zwiększenia w tym Urząd	Plan po zmianie	w tym Urząd po zmianie
1	2	3	4	5	6	7	8	9	10	11
		OGÓŁEM	153 250 453	65 362 095	450 000	450 000	450 000	450 000	153 250 453	65 362 095
		WYDATKI BIEŻĄCE	131 352 273	43 469 295					131 352 273	43 469 295
		Wydatki jednostek budżetowych w tym na:	115 218 589	31 729 615					115 218 589	31 729 615
		wynagrodzenia i składki od nich naliczane	74 542 030	15 678 046					74 542 030	15 678 046
		wydatki związane z realizacją ich zadań statutowych	40 676 559	16 051 569					40 676 559	16 051 569
		Dotacje na zadania bieżące	6 698 251	6 698 251					6 698 251	6 698 251
		Świadczenia na rzecz osób fizycznych	8 654 730	4 810 214					8 654 730	4 810 214
		Wydatki na programy finansowane z UE	780 703	231 215					780 703	231 215
		Obsługa długu								
		Poręczenia i gwarancje								
		WYDATKI MAJĄTKOWE	21 898 180	21 892 800	450 000	450 000	450 000	450 000	21 898 180	21 892 800
600		Transport i łączność	5 922 909	5 922 909	450 000	260 000	450 000	260 000	5 732 909	5 732 909
		WYDATKI BIEŻĄCE	3 225 940	3 225 940					3 225 940	3 225 940

		Wydatki jednostek budżetowych w tym na:	3 225 940	3 225 940				3 225 940	3 225 940
		wynagrodzenia i składki od nich naliczane	35 000	35 000				35 000	35 000
		wydatki związane z realizacją ich zadań statutowych	3 190 940	3 190 940				3 190 940	3 190 940
		Dotacje na zadania bieżące							
		Świadczenia na rzecz osób fizycznych							
		Wydatki na programy finansowane z UE							
		Obsługa długu							
		Poreczenia i gwarancje							
		WYDATKI MAJĄTKOWE	2 696 969	2 696 969	450 000	260 000	450 000	260 000	2 506 969
60016		Drogi publiczne gminne	5 797 909	5 797 909	450 000	260 000	450 000	260 000	5 607 909
		WYDATKI BIEŻĄCE	3 100 940	3 100 940					3 100 940
		Wydatki jednostek budżetowych w tym na:	3 100 940	3 100 940					3 100 940
		wynagrodzenia i składki od nich naliczane	35 000	35 000					35 000
		wydatki związane z realizacją ich zadań statutowych	3 065 940	3 065 940					3 065 940
		Dotacje na zadania bieżące							
		Świadczenia na rzecz osób fizycznych							
		Wydatki na programy finansowane z UE							
		Obsługa długu							
		Poreczenia i gwarancje							
		WYDATKI MAJĄTKOWE	2 696 969	2 696 969	450 000	260 000	450 000	260 000	2 506 969
900		Gospodarka komunalna i ochrona środowiska	1 515 649	1 515 649		190 000		190 000	1 705 649
		WYDATKI BIEŻĄCE	1 166 649	1 166 649					1 166 649
		Wydatki jednostek budżetowych w tym na:	1 166 649	1 166 649					1 166 649
		wynagrodzenia i składki od nich naliczane	20 000	20 000					20 000
		wydatki związane z realizacją ich zadań statutowych	1 146 649	1 146 649					1 146 649
		Dotacje na zadania bieżące							
		Świadczenia na rzecz osób fizycznych							
		Wydatki na programy finansowane z UE							
		Obsługa długu							
		Poreczenia i gwarancje							
		WYDATKI MAJĄTKOWE	349 000	349 000		190 000		190 000	539 000
90015		Oświetlenie ulic, placów i dróg	127 000	127 000		190 000		190 000	317 000
		WYDATKI BIEŻĄCE	28 000	28 000					28 000
		Wydatki jednostek budżetowych w tym na:	28 000	28 000					28 000
		wynagrodzenia i składki od nich naliczane							
		wydatki związane z realizacją ich zadań statutowych	28 000	28 000					28 000
		Dotacje na zadania bieżące							
		Świadczenia na rzecz osób fizycznych							
		Wydatki na programy finansowane z UE							
		Obsługa długu							
		Poreczenia i gwarancje							
		WYDATKI MAJĄTKOWE	99 000	99 000		190 000		190 000	289 000

Załącznik nr 11

WYDATKI MAJĄTKOWE MIASTA STOŁECZNEGO WARSZAWY NA 2010 ROK
SPIS ZADAŃ INWESTYCYJNYCH ŻOLIBORZ

Dział	Rozdział	Wyszczególnienie	Jednostka realizująca	Rok rozpoczęcia	Rok zakończenia	Plan	Zmniejszenia	Zwiększenia	Plan po zmianach
1	2	3	4	5	6	7	8	9	10
		OGÓŁEM				21 898 180	450 000	450 000	21 898 180
600		Transport i łączność				2 696 969	450 000	260 000	2 506 969
	60016	Drogi publiczne gminne				2 696 969	450 000	260 000	2 506 969
		Rewitalizacja i modernizacja ulic Żoliborza Historycznego w otoczeniu Cytadeli Warszawskiej	WIR	2007	2017	2 000 000	450 000		1 550 000

		Przebudowa ulic Solskiego, Drużbackiej, Wawrzyńskiej	WIR	2007	2015			260 000	260 000
900		Gospodarka komunalna i ochrona środowiska				349 000		190 000	539 000
	90015	Oświetlenie ulic, placów i dróg				99 000		190 000	289 000
		Budowa i przebudowa oświetlenia ulic gminnych	WIR	2007	2017	99 000		190 000	289 000

4421

UCHWAŁA Nr LXXXVI/2533/2010

RADY MIASTA STOŁECZNEGO WARSZAWY

z dnia 15 lipca 2010 r.

w sprawie uchwalenia miejscowego planu zagospodarowania przestrzennego terenu tzw. Pyr Leśnych.

Na podstawie art. 18 ust. 2 pkt. 5 ustawy z dnia 8 marca 1990r. o samorządzie gminnym (Dz.U. z 2001r. Nr 142, poz. 1591 z późn. zm.¹⁾) oraz art. 26 ustawy z dnia 7 lipca 1994r. o zagospodarowaniu przestrzennym (Dz.U. z 1999r. Nr 15, poz. 139 z późn. zm.²⁾) w związku z art. 85 ustawy z dnia 27 marca 2003r. o planowaniu i zagospodarowaniu przestrzennym (Dz.U. z 2003r. Nr 80, poz. 717 z późn. zm.³⁾) oraz w związku z uchwałą nr 251 Rady Gminy Warszawa - Ursynów z dnia 9 lipca 1996r. w sprawie przystąpienia do sporządzania miejscowego planu zagospodarowania przestrzennego terenu tzw. Pyr Leśnych oraz uchwałą nr XLIX/1503/2009 Rady m. st. Warszawy z dnia 5 lutego 2009r. zmieniającą uchwałę nr 251 Rady Gminy Warszawa - Ursynów z dnia 9 lipca 1996r. w sprawie przystąpienia do sporządzania miejscowego planu zagospodarowania przestrzennego terenu tzw. Pyr Leśnych Rada miasta stołecznego Warszawy uchwała, co następuje:

Rozdział 1

Postanowienie ogólne

§ 1.1. Uchwała się miejscowy plan zagospodarowania przestrzennego terenu tzw. Pyr Leśnych, zwany dalej planem, którego granice wyznaczają:

- od północy: północna granica obrębu 1-09-25 od zachodniej granicy tego obrębu, północna granica obrębu 1-09-26 do północno - wschodniego narożnika działki ew. nr 103 z obrębem 1-09-26, wschodnia granica działek ew. 103, 8, 9/2/, 9/3, 10/1, 10/2 i jej przedłużenie na południe do północno-wschodniego narożnika działki ew. nr 38/1, południowa granica działki 37/16, południowa granica działek 37/4, 37/5, 37/6, 37/7, 37/8,37/9,37/10,37/11,37/12;
- od wschodu: zachodnia granica obrębu 1-12-01 do północnej granicy działki ew. nr 167/2 z ob-

rębu 1-09-34, przedłużenie północnej granicy tej działki o odcinek 12 m w kierunku wschodnim, linia prostopadła do tego przedłużenia o długości 150 m skierowana na południe do południowej granicy działki ew. nr 3 z obrębem 1-12-01, przedłużenie południowej granicy tej działki w kierunku zachodnim do przecięcia z przedłużeniem na północ zachodniej granicy działki ew. 50/5 z obrębem 1-09-43, zachodnia granica tej działki do północnej granicy działki ew. nr 59/8, północna granica tej działki w kierunku wschodnim do zachodniej granicy działki ew. nr 7 z obrębem 1-12-01, zachodnia granica działek ew. 7 i 11 z obrębem 1-12-01 i ponownie zachodnia granica działki ew. nr 7;

- od południa: północna granica obrębu 1-09-67;
- od zachodu: zachodnie granice obrębów 1-09-53, 1-09-44, 1-09-43, 1-09-34 i 1-09-25 do północnej granicy tego obrębu;

2. Granice planu, o których mowa w ust. 1 oznaczono na rysunku planu stanowiącym załącznik nr 1 do niniejszej uchwały.

§ 2. Celem regulacji zawartych w ustaleniach planu jest:

1. Umożliwienie rozwoju mieszkalnictwa i usług z zachowaniem ładu przestrzennego, uwzględniając uwarunkowania ekologiczne i ochronne rezerwatu Las Kabacki;
2. Określenie warunków dotyczących kształtowania zabudowy, których spełnienie pozwoli na uzyskanie właściwych walorów przestrzennych i jednorodnego charakteru kształtowanej przestrzeni, ze szczególnym uwzględnieniem rejonu ul. Puławskiej jako eksponowanego w krajobrazie miasta;

3. Ochrona interesów publicznych w zakresie komunikacji, inżynierii oraz ochrony środowiska.

§ 3. Przedmiotem ustaleń planu są:

- 1) tereny o funkcji mieszkaniowo - usługowej (oznaczone na rysunku planu symbolem MU (MU I, MU II, MU III));
- 2) tereny o funkcji usługowej (oznaczone na rysunku planu symbolem U, U1, U2);
- 3) tereny o funkcji usługowej z zachowaniem zabudowy mieszkaniowej (oznaczone na rysunku planu symbolem UM);
- 4) tereny usług oświaty (oznaczone na rysunku planu symbolem UO);
- 5) tereny usług zdrowia (oznaczone na rysunku planu symbolem UZ);
- 6) tereny usług sportu (oznaczone na rysunku planu symbolem US);
- 7) tereny specjalne (oznaczone na rysunku planu symbolem IS);
- 8) tereny komunikacyjne, w tym:
 - a) ulicy głównej ruchu przyspieszonego (oznaczonej na rysunku planu symbolem KUGP),
 - b) ulic lokalnych (oznaczonych na rysunku planu symbolem KUL),
 - c) ulic dojazdowych (oznaczonych na rysunku planu symbolem KUD i KUDPJ),
 - d) ciągów pieszo - jezdnych (oznaczonych na rysunku planu symbolem KUPJ),
 - e) ciągów pieszo - jezdnych wewnętrznych (oznaczonych na rysunku planu symbolem KUPJ/W),
 - f) ciągów pieszych (oznaczonych na rysunku planu symbolem Kp),
 - g) ciągów pieszo - rowerowych (oznaczonych na rysunku planu symbolem Kp-R);
- 9) tereny urządzeń infrastruktury technicznej, w tym:
 - a) stacji transformatorowych (oznaczone na rysunku planu symbolem EE),
 - b) pompowni ścieków (oznaczone na rysunku planu symbolem NOp),
 - c) rowów melioracyjnych z zielenią towarzyszącą (oznaczone na rysunku planu symbolem W/Z);
- 10) zasady kształtowania zabudowy.

§ 4. Ilekroć w dalszych przepisach uchwały jest mowa o:

- 1) planie - należy przez to rozumieć miejscowy plan zagospodarowania przestrzennego obszaru;
- 2) rysunku planu - należy przez to rozumieć rysunek planu na kopii mapy zasadniczej w skali 1:1000, stanowiący załącznik nr 1;
- 3) obszarze objętym planem - należy przez to rozumieć obszar w granicach przedstawionych na rysunku planu;
- 4) terenie - należy przez to rozumieć fragment obszaru planu o określonym przeznaczeniu i zasadach zagospodarowania, wydzielony na rysunku planu liniami rozgraniczającymi;
- 5) funkcji wiodącej - należy przez to rozumieć ustalone w planie przeznaczenie przeważające na danym terenie, zgodnie z ustaleniami szczegółowymi;
- 6) nowej zabudowie (objektach, inwestycjach) - należy przez to rozumieć zabudowę (objekty, inwestycje) realizowaną na podstawie dyspozycji niniejszego planu;
- 7) nieprzekraczalnych liniach zabudowy - należy przez to rozumieć, wyznaczone na działce linie określające najmniejszą dopuszczalną odległość budynku od ulicy, ciągu pieszego lub innych obiektów;
- 8) maksymalnej wysokości zabudowy - należy przez to rozumieć największy, nieprzekraczalny wymiar pionowy nowego budynku (w metrach) mierzony od poziomu gruntu rodzimego do najwyższej położonej krawędzi dachu (kalenicy), punktu zbiegu połączeń dachowych lub attyki dachu płaskiego;
- 9) minimalnej powierzchni biologicznie czynnej - należy przez to rozumieć, wyrażoną w procentach, najmniejszą wielkość powierzchni działki niezabudowaną powierzchniowo lub kubaturowo w głąb gruntu, na nim oraz nad nim - nie stanowiącej nawierzchni dojazdów, dojść pieszych, pokrytej roślinnością lub wodą powierzchniową. Za powierzchnię biologicznie czynną nie uznaje się: powierzchni tarasów i stropodachów urządzonych jako stałe trawniki lub kwietniki;
- 10) usługach - należy przez to rozumieć objekty wolnostojące lub lokale użytkowe wbudowane, w których prowadzona jest działalność nie związana z wytwarzaniem dóbr materialnych metodami przemysłowymi, z wykluczeniem obiektów handlowych o powierzchni sprzedaży większej niż 2000m²;

- 11) usługach nieuciążliwych - należy przez to rozumieć usługi, których szkodliwe oddziaływanie na środowisko ogranicza się do terenu, do którego inwestor posiada tytuł prawny;
- 12) dominancie - należy przez to rozumieć budynek lub jego część, która może mieć wysokość większą, określoną planem, niż wysokość maksymalna dla danego terenu lub całego obszaru objętego planem;
- 13) materiałach o podwyższonym standardzie - należy przez to rozumieć materiały pochodzenia naturalnego, w tym kamień, gres, szkło;
- 14) terenach specjalnych - należy przez to rozumieć tereny będące w użytkowaniu resortu Obrony Narodowej.

§ 5.1. Następujące oznaczenia graficzne użyte na rysunku planu są obowiązującymi ustaleniami planu:

- 1) linie rozgraniczające tereny o różnych funkcjach i zasadach zagospodarowania w tym linie rozgraniczające tereny przeznaczone do realizacji celów publicznych (ulic i dróg publicznych z urządzeniami pomocniczymi oraz urządzeń infrastruktury technicznej):
 - a) ciągłe - określone geodezyjnie,
 - b) przerywane - do uściślenia geodezyjnego;
- 2) granica ochrony hydrogeologicznej (zlewni Lasu Kabackiego);
- 3) nieprzekraczalne linie zabudowy dla nowych inwestycji;
- 4) dopuszczalne wysokości zabudowy;
- 5) drzewa o wybitnych walorach do zachowania;
- 6) drzewa cenne wskazane do zachowania;
- 7) oznaczenia szpalerów drzew towarzyszących ciągom komunikacyjnym.

2. Oznaczenia graficzne na rysunku planu nie wymienione w ust. 1 mają charakter informacyjny.

§ 6.1. Terenami przeznaczonymi dla realizacji celów publicznych są tereny ulic (KUGP, KUL, KUD), ciągów pieszo - jezdnych (KUPJ) oraz tereny infrastruktury technicznej (EE, NOp, W/Z, W/Z/Kp).

§ 7. Ustala się dopuszczalną wysokość budynków zgodnie z oznaczeniami na rysunku planu, przyjmując:

- dla obiektów o wysokości do 8,5m - 2 kondygnacje naziemne, w tym poddasze użytkowe - w przypadku wysokiego poziomu wód grunto-

wych z dopuszczeniem przekroczenia do 10% ustalonej wysokości,

- dla obiektów o wysokości do 10,5m - maksimum 3 kondygnacje naziemne, w tym poddasze użytkowe,
- dla obiektów usługowych lokalizowanych na terenach o funkcji usługowej (U, U1, U2) oraz usługowo - mieszkaniowej (UM) - dopuszczalną wysokość do 12,0m - dla dominant ustala się wysokość od 15,0m do 18,0m.

Rozdział 2

Przeznaczenie i zasady zagospodarowania terenów

§ 8. Dla terenów o funkcji mieszkaniowo - usługowej, oznaczonych na rysunku planu symbolem MU (tj. MU I, MU II, MU III):

1. dopuszcza się zabudowę mieszkaniową:
 - 1) na terenach MU I i MU II - jednorodzinną, w formie wolnostojących budynków jednorodzinnych i bliźniaczych (dwurodzinnych);
 - 2) na terenach MU III - w formie budynków wolnostojących do 4 mieszkań w budynku, bliźniaczych (do 2 mieszkań w segmencie), szeregowych (segmenty jednomieszkaniowe) do 5 segmentów w jednym szeregu wykluczając łączenie segmentów więcej niż jednomieszkaniowych w zespoły wielosegmentowe.
2. na terenach MU I dopuszcza się działalność usługową w budynkach mieszkalnych nie powodującą uciążliwości wykraczającej poza wnętrze budynku, z zastrzeżeniem § 27 pkt 13;
3. na terenach MU I wyklucza się realizację wolnostojących obiektów usługowych;
4. wyklucza się realizację nowej oraz rozbudowę istniejącej wolnostojącej zabudowy gospodarczej i garażowej. Wyłącznie w przypadku braku garażu w istniejącym budynku jednorodzinny dopuszcza się garaż wolnostojący maksymalnie na 2 samochody osobowe przy zachowaniu wymaganego procentu powierzchni biologicznej czynnej;
5. dla nowo wznoszonych obiektów ustala się obowiązek wykonania:
 - 1) dachów spadzistych o symetrycznych połaciach i kącie nachylenia połaci od 30° do 45°;
 - 2) pokryć dachu - dachówką ceramiczną lub materiałami dachówkopodobnymi w kolorze tradycyjnej dachówki.

6. w granicach ochrony hydrogeologicznej ustala się zakaz podpiwniczeń budynków;
7. ustala się zakaz stosowania ogrodzeń pełnych;
8. na terenach położonych w granicach Warszawskiego Obszaru Chronionego Krajobrazu ustala się ogrodzenia umożliwiające migrację drobnej fauny;
9. ustala się nakaz zachowania minimalnego procentu powierzchni biologicznie czynnej:
 - 1) na terenach MU I - 80%;
 - 2) na terenach MU II - 70%;
 - 3) na terenach MU III - 60%.
10. ustala się następujące wielkości nowotworzonych działek:
 - 1) na terenach MU I:
 - 1500m² pod budynek jednorodzinny,
 - 750m² pod segment budynku bliźniaczego;
 - 2) na terenach MU II:
 - 600m² pod budynek jednorodzinny,
 - 450m² pod segment budynku bliźniaczego;
 - 3) na terenach MU III:
 - 600m² pod budynek wolnostojący do 4 mieszkań,
 - 450m² pod segment budynku bliźniaczego,
 - 250m² pod segment zabudowy szeregowej, maksimum 5 segmentów w szeregu.
11. zakazuje się realizacji więcej niż jednego domu mieszkalnego na działce - realizacja drugiego domu mieszkalnego winna być poprzedzona wydzieleniem działki budowlanej, spełniającej warunki niniejszego planu, w bezpośredni sposób obsłużonej komunikacyjnie i inżynieryjnie;
12. miejsca postojowe dla samochodów ustala się na terenie działek własnych, w ilości nie mniejszej niż 2 mp/ mieszkanie oraz 30 mp/ 1000 m powierzchni usługowej;
13. nieprzekraczalne linie zabudowy, nie wrysowane na rysunku planu lub nie określone w ustaleniach szczegółowych, ustala się w odległości 4 m od linii rozgraniczającej ulicy;
14. ustala się nakaz bezwzględnego zachowania istniejących drzew wartościowych, zaznaczonych na rysunku planu;
15. wyklucza się lokalizację funkcji mogących powodować stałe lub okresowe uciążliwości, kolidujących z funkcjami podstawowymi terenu, w tym obiektów magazynowych, hurtowni, składów, stacji paliw, obiektów produkcyjnych oraz innych obiektów generujących wzmożony ruch samochodowy oraz ruch sprzętu ciężkiego powyżej 3,5 t w ulicach lokalnych;
16. na terenach MU II oraz MU III dopuszcza się realizację usług: zdrowia, oświaty, handlu, gastronomii, rzemiosła nieuciążliwego, turystyki, funkcji biurowych bądź innych nieuciążliwych, wolnostojących lub lokalizowanych w budynkach mieszkalnych na analogicznych jak dla zabudowy mieszkaniowej zasadach (określonych w ust. 1-15 nin. paragrafu z zastrzeżeniem § 27 pkt 13);
17. dopuszcza się przekształcanie istniejącej na działkach zabudowy rolniczej i gospodarczej wyłącznie pod funkcje spełniające warunki niniejszych ustaleń.

§ 9. Dla terenów o funkcji usługowej, oznaczonych na rysunku planu symbolem U:

 1. dopuszcza się realizację obiektów administracyjno - biurowych, hoteli oraz nieuciążliwych obiektów usługowych (handlu, gastronomii, turystyki itp.), z zastrzeżeniem § 27 pkt 13;
 2. wyklucza się lokalizowanie obiektów mieszkaniowych;
 3. w zasięgu uciążliwości hałasowej tras komunikacyjnych A, B, C ustala się nakaz stosowania w budynkach zabezpieczeń przeciwhałasowych określonych normami dotyczącymi zabezpieczeń przeciwhałasowych budynków;
 4. wyklucza się lokalizowanie obiektów o funkcjach mogących powodować stałe lub okresowe uciążliwości w tym: obiektów magazynowych, hurtowni, składów, stacji paliw, obiektów produkcyjnych;
 5. wyklucza się realizację nowej wolnostojącej zabudowy o funkcji gospodarczej i garażowej;
 6. ustala się zasadę sytuowania budynków (np. równoległe do ul. Puławskiej) oraz projektowanie zieleni w sposób, który ograniczy wpływ uciążliwości akustycznej ul. Puławskiej na tereny zabudowy mieszkaniowej;

7. dla obiektów zlokalizowanych w pierzei ul. Puławskiej, jako eksponowanych w krajobrazie miasta, przy trasie wlotowej do centrum, ustala się nakaz szczególnie starannego doboru formy architektonicznej i stosowanie materiałów elewacyjnych o podwyższonym standardzie;
8. ustala się nakaz zachowania 60% powierzchni biologicznie czynnej w przypadku odprowadzania wód opadowych do gruntu na teren własnej działki;
9. ustala się zakaz stosowania ogrodzeń pełnych;
10. miejsca postojowe dla samochodów użytkowników stałych i przebywających okresowo ustala się na terenie działek własnych w ilości nie mniejszej niż 30 mp/ 1000²m powierzchni usługowej;
11. nieprzekraczalne linie zabudowy, nie wrysowane na rysunku planu lub nie określone w ustaleniach szczegółowych, ustala się w odległości 4m od linii rozgraniczającej ulicy;
12. ustala się nakaz zachowania istniejących na działkach wartościowych drzew, zaznaczonych na rysunku planu.
§ 10. Dla terenów o funkcji usługowej, oznaczonych na rysunku planu symbolem U1:
 1. przyjmuje się ustalenia jak dla terenów o funkcji usługowej U, zawarte w § 9 ust. 1-11;
 2. dopuszcza się realizację obiektów w formie zabudowy szeregowej;
 3. wymagane jest scalenie działek lub zapewnienie służebności przejścia, przejazdu i prowadzenia sieci do działek północnych.
§ 11. Dla terenów o funkcji usługowej, oznaczonych na rysunku planu symbolem U2:
 1. przyjmuje się ustalenia jak dla terenów o funkcji usługowej U, zawarte w § 9 ust. 1-11;
 2. dopuszczenie zabudowy będzie możliwe wyłącznie po przeprowadzeniu reparcelacji z wyjątkiem sytuacji, kiedy zabudowa wszystkich działek będzie realizowana przez jednego inwestora.
§ 12. Dla terenów o funkcji usługowej z zachowaniem zabudowy mieszkaniowej, oznaczonych na rysunku planu symbolem UM:
 1. dopuszcza się realizację obiektów administracyjno - biurowych, hoteli, oraz nieuciążliwych obiektów usługowych (handlu, gastronomii, turystyki itp.), z zastrzeżeniem § 27 pkt 13;
2. dopuszcza się zachowanie istniejącej zabudowy mieszkaniowej z możliwością modernizacji i przebudów zalecając zmianę funkcji mieszkaniowej na usługową;
3. wyklucza się lokalizowanie nowej zabudowy mieszkaniowej;
4. w zasięgu uciążliwości hałasowej tras komunikacyjnych A, B, C ustala się nakaz stosowania w budynkach zabezpieczeń przeciwhałasowych określonych normami dotyczącymi zabezpieczeń przeciwhałasowych budynków;
5. wyklucza się lokalizację funkcji mogących powodować stałe lub okresowe uciążliwości, w tym obiektów magazynowych, hurtowni, składów, stacji paliw, obiektów produkcyjnych;
6. wyklucza się realizację nowej oraz rozbudowę istniejącej wolnostojącej zabudowy o funkcji gospodarczej i garażowej. Wyłącznie w przypadku braku garażu dla istniejącego budynku jednorodzinnego dopuszcza się garaż wolnostojący maksymalnie na 2 samochody osobowe;
7. dopuszcza się adaptację istniejącej zabudowy gospodarczej i garażowej na cele usługowe na warunkach określonych w ust. 8 niniejszego paragrafu;
8. ustala się zasadę sytuowania budynków w sposób ograniczający wpływ uciążliwości akustycznej ulicy na tereny zabudowy mieszkaniowej (np. równoległe do ul. Puławskiej);
9. dla obiektów zlokalizowanych w pierzei ul. Puławskiej, jako eksponowanych w krajobrazie miasta (przy trasie wlotowej do centrum) ustala się nakaz szczególnie starannego doboru formy architektonicznej dostosowanej do krajobrazu oraz stosowania materiałów elewacyjnych o podwyższonym standardzie;
10. ustala się nakaz zachowania 60% powierzchni biologicznie czynnej w przypadku odprowadzania wód opadowych do gruntu na teren własnej działki;
11. ustala się zakaz stosowania ogrodzeń pełnych;
12. miejsca postojowe dla samochodów ustala się na terenie działek własnych w ilości nie mniejszej niż 2 mp/ mieszkanie oraz 30 mp/ 1000m powierzchni usługowej;
13. nieprzekraczalne linie zabudowy, nie wrysowane na rysunku planu lub nie określone w ustaleniach szczegółowych, ustala się w odległości 4m od linii rozgraniczającej ulicy;

14. ustala się nakaz zachowania istniejących na działkach wartościowych drzew zaznaczonych na rysunku planu.

§ 13. Dla terenów usług oświaty i sportu, oznaczonych na rysunku planu symbolem UO/US:

1. ustala się przeznaczenie terenu na funkcje oświaty i sportu;
2. w przypadku przebudowy obiektu szkoły ustala się zakaz nadbudowy kondygnacji;
3. dopuszcza się lokalizowanie ogólnodostępnych urządzeń sportowych;
4. ustala się nakaz zachowania 60% powierzchni biologicznie czynnej;
5. ustala się maksymalną wysokość zabudowy zgodnie z rysunkiem planu;
6. nieprzekraczalne linie zabudowy, nie wrysowane na rysunku planu lub nie określone w ustaleniach szczegółowych, ustala się w odległości 4m od linii rozgraniczającej ulicy.

§ 14. Dla terenów usług zdrowia, oznaczonych na rysunku planu symbolem UZ:

1. ustala się zachowanie istniejącej funkcji terenu;
2. w przypadku przebudowy obiektu ustala się:
 - 1) nakaz stosowania zabezpieczeń akustycznych zgodnie z ustaleniami § 27;
 - 2) maksymalną wysokość zabudowy zgodnie z rysunkiem planu;
 - 3) ze względu na lokalizację eksponowaną w krajobrazie miasta, przy trasie wlotowej do centrum, ustala się nakaz szczególnie starannego doboru formy architektonicznej i stosowania materiałów elewacyjnych o podwyższonym standardzie;
 - 4) ustala się obowiązek realizacji pasa zieleni izolacyjnej wysokiej od strony ul. Puławskiej.
3. nieprzekraczalne linie zabudowy, nie wrysowane na rysunku planu lub nie określone w ustaleniach szczegółowych, ustala się w odległości 4 m od linii rozgraniczającej ulicy.

§ 15. Dla terenów usług sportu, oznaczonych na rysunku planu symbolem U/ US:

1. ustala się przeznaczenie terenu pod funkcje usługowe z wiodącą funkcją sportową;
2. ustala się przeznaczenie min. 80% terenu pod funkcje sportowe zlokalizowane w obiektach kubaturowych;

3. dopuszcza się funkcję uzupełniającą z zakresu związanych z funkcją wiodącą usług, handlu, oraz usług gastronomii, kultury, oświaty i administracji bez możliwości wydzielenia działki;

4. ustala się maksymalną wysokość zabudowy zgodnie z rysunkiem planu;
5. ustala się zasadę sytuowania budynków w sposób, który ograniczy wpływ uciążliwości akustycznej ul. Puławskiej na tereny usług oświaty (np. równoległe do ul. Puławskiej);
6. dla obiektów zlokalizowanych w pierzei ul. Puławskiej, jako eksponowanych w krajobrazie miasta, przy trasie wlotowej do centrum, ustala się nakaz szczególnie starannego doboru formy architektonicznej oraz stosowania materiałów elewacyjnych o podwyższonym standardzie;
7. ze względu na położenie w strefie uciążliwości hałasowej ul. Puławskiej ustala się nakaz stosowania zabezpieczeń akustycznych zgodnie z ustaleniami § 27.

§ 16. Dla terenów specjalnych, oznaczonych na rysunku planu symbolem IS:

1. ustala się utrzymanie funkcji i zachowanie obiektów;
2. ustala się zakaz nadbudowy kondygnacji na obiektach dwu i więcej kondygnacyjnych;
3. ustala się dla lokalizowanych nowych obiektów maksymalną wysokość 10,5m;
4. ustala się nakaz zachowania minimum 70% powierzchni biologicznie czynnej na całym terenie IS.

§ 17. Dla terenów urządzeń infrastruktury technicznej oraz terenów komunikacyjnych ustala się przeznaczenie terenu pod:

1. NOp - pompownie ścieków (zgodnie z ustaleniami § 20 niniejszej uchwały);
2. EE - stacje transformatorowe 15/ 0,4 kV (zgodnie z ustaleniami § 23 niniejszej uchwały);
3. W/Z/ Kp - rowy melioracyjne z zielenią towarzyszącą i ciągiem pieszym (zgodnie z ustaleniami § 21 niniejszej uchwały);
4. W/ Z - rowy melioracyjne z zielenią towarzyszącą (zgodnie z ustaleniami § 21 niniejszej uchwały);
5. KUGP - ulicę główną ruch przyśpieszonego (zgodnie z ustaleniami § 26 niniejszej uchwały);
6. KUL - ulice lokalne (zgodnie z ustaleniami § 26 niniejszej uchwały);
7. KUD - ulice dojazdowe (zgodnie z ustaleniami § 26 niniejszej uchwały);

8. KUDPJ - ulice dojazdowe bez wydzielonej jezdni (zgodnie z ustaleniami § 26 niniejszej uchwały);
9. KUP J/W - ciągi pieszo-jezdne wewnętrzne (zgodnie z ustaleniami § 26 niniejszej uchwały).

Rozdział 3
Zasady obsługi
w zakresie infrastruktury technicznej

§ 18. W zakresie zaopatrzenia w wodę:

1. ustala się zasadę zaopatrzenia w wodę z miejskiej sieci wodociągowej;
2. ustala się docelowy układ sieci wodociągowej - pierścieniowy z elementami sieci rozgałęzionej;
3. dla zabezpieczenia przeciwpożarowego ustala się na przewodach wodociągowych hydranty p.poż. podziemne, rozmieszczone na załamaniach trasy oraz w odległościach maksymalnie 100m na odcinkach prostych;
4. dopuszcza się możliwość sukcesywnej realizacji sieci w dostosowaniu do powstającej zabudowy;
5. do czasu realizacji wodociągu miejskiego dopuszcza się zaopatrzenie w wodę z przydomowych studni kopanych lub wierconych na działkach własnych.

§ 19. Przyjmuje się system kanalizacji rozdzielczej, wynikający z istniejącego systemu odbioru ścieków w tym rejonie Warszawy.

§ 20. W zakresie odprowadzenia ścieków sanitarnych:

1. ustala się objęcie obszaru zabudowy systemem kanalizacji sanitarnej;
2. ustala się system kanalizacji sanitarnej grawitacyjno - pompowy;
3. ustala się, że miejska sieć kanalizacji sanitarnej prowadzona będzie w liniach rozgraniczających ulic;
4. ustala się rezerwy terenu pod lokalizację pompowni ścieków przy ul. Leśnej, Drzemlika oraz w ul. Rataja (strefa ochrony sanitarnej od pompowni podziemnej zachowana w ramach lokalizacji własnej lub w liniach rozgraniczających ulicy);
5. do czasu realizacji kanalizacji sanitarnej dopuszcza się rozwiązania tymczasowe w oparciu o szamba szczelne, do pojemności 10m³ i ilości ścieków do 2m³ na dobę - systematycznie opróżniane;

6. na terenach objętych istniejącą siecią kanalizacji sanitarnej ustala się nakaz podłączenia do niej obiektów i likwidacji szamb.

§ 21. W zakresie odprowadzenia wód opadowych:

1. ustala się, że odbiornikiem wód opadowych z terenu planu będą istniejące urządzenia melioracji wodnych:
 - podstawowych (Kanał Grabowski - odcinki otwarte i kryte),
 - szczegółowych (rowy otwarte i odcinki kryte o średnicy powyżej 30cm);
2. ustala się zachowanie i ochronę istniejących urządzeń melioracji wodnych podstawowych, szczegółowych oraz sieci drenarskiej poprzez:
 - 1) zakaz ich zasypywania i samowolnej przebudowy;
 - 2) zapewnienie dostępu do urządzeń melioracji wodnych w celu dokonywania przeglądów, pomiarów, badań oraz innych czynności związanych z wykonywaniem ekspertyz, projektów oraz prowadzenia konserwacji i eksploatacji;
 - 3) zakaz wykonywania w pobliżu urządzeń wodnych robót zagrażających tym urządzeniom i czynności, które mogą spowodować ich uszkodzenie, a także sadzenia drzew i krzewów utrudniających utrzymanie i eksploatację urządzeń;
 - 4) zakaz lokalizowania wszelkich obiektów kubaturowych i ogrodzeń na tych urządzeniach w sposób, który uniemożliwiłby wykonywanie czynności związanych z ich konserwacją i eksploatacją;
 - 5) dopuszcza się odstępstwo od zasad określonych w pkt 4 wyłącznie za zgodą administratora tych urządzeń.
3. dla wydzielonych terenów oznaczonych na rysunku planu symbolami W/Z, W/Z/Kp oraz przebiegających przez te tereny urządzeń melioracji wodnych podstawowych obowiązują ustalenia ust. 2 pkt 1-3 oraz:
 - 1) zakaz lokalizowania wszelkich obiektów kubaturowych i ogrodzeń na całym wydzielonym terenie;
 - 2) na terenie położonym wzdłuż granicy rezerwatu Las Kabacki zakaz utwardzania powierzchni ciągu pieszego.
4. ustala się objęcie terenu opracowania systemem kanalizacji deszczowej grawitacyjno - pompowym;

5. przyjmuje się, że jakość wód opadowych odprowadzanych do systemu rowów melioracyjnych musi spełniać wymogi obowiązujących przepisów szczególnych;
6. ustala się, że przed przystąpieniem do opracowania projektu kanalizacji deszczowej w poszczególnych ulicach należy opracować szczegółową koncepcję kanalizacji deszczowej, dotyczącą całego obszaru opracowania, zawierającą:
 - 1) inwentaryzację istniejących urządzeń melioracyjnych wraz z oceną możliwości ich modernizacji i przebudów;
 - 2) bilans wód opadowych z analizą możliwości ich odprowadzenia przez istniejący, zmodernizowany układ melioracyjny;
 - 3) przyjęte i uzgodnione rozwiązania techniczne w poszczególnych ulicach;
 - 4) ekspertyzę dotyczącą wpływu przewidywanych rozwiązań technicznych kanalizacji deszczowej na warunki siedliskowe Lasu Kabackiego.
7. dla terenów o minimum 60% powierzchni biologicznie czynnej w ramach działki zaleca się odprowadzenie wód deszczowych z dachów i ciągów pieszych do gruntu na terenie własnym;
8. dla terenów o powierzchni biologicznie czynnej poniżej 60% ustala się nakaz stosowania zbiorników retencyjnych dla wód opadowych, zmniejszających jednorazowy spływ do kanalizacji deszczowej. Pojemność zbiornika powinna odpowiadać co najmniej objętości ścieków opadowych, określanej dla natężenia deszczu zdarzającego się raz w roku przy czasie trwania 15 minut. Zbiorniki retencyjne, do czasu realizacji kanalizacji deszczowej, w przypadku wypełnienia należy opróżniać wozem asenizacyjnym;
9. ustala się nakaz zagospodarowania działek w sposób wykluczający zalewanie terenów sąsiednich.

§ 22. W zakresie zaopatrzenia w gaz:

1. ustala się zasadę centralnego zaopatrzenia w gaz;
2. ustala się zaopatrzenie w gaz użytkowników z terenu planu dla celów przygotowania posiłków, pozyskiwania ciepłej wody oraz ewentualnie grzewczych;
3. ustala się, że źródłem zaopatrzenia w gaz ziemny będzie istniejąca sieć gazowa, działająca w układzie pierścieniowym, tj.:
 - 1) gazociąg średniego ciśnienia w ul. Puławskiej;
 - 2) gazociąg średniego ciśnienia biegnący od stacji redukcyjno-pomiarowej II stopnia w rejonie skrzyżowania ul. Płaskowickiej i ul. Rtm. Pileckiego do gazociągu w ul. Żołąty, zasilanego z gazociągu średniego ciśnienia, biegnącego ul. Płaskowickiej i Rosoła.
4. dopuszcza się możliwość sukcesywnej, uzupełniającej rozbudowy sieci gazowej średniego ciśnienia w ulicach w dostosowaniu do powstającej zabudowy;
5. ustala się, że gazociągi średniego ciśnienia lokalizowane będą w liniach rozgraniczających ulic w pasie chodnika, z dopuszczeniem ułożenia gazociągu na terenie posesji, pod warunkiem uzyskania służebności gruntu potwierdzonej zapisem notarialnym.

§ 23. W zakresie zaopatrzenia w energię elektryczną:

1. ustala się zasadę centralnego zaopatrzenia w energię elektryczną;
2. ustala się zaopatrzenie w energię elektryczną w oparciu o sieć zasilającą kablowo rozdzielczą średniego napięcia zasilaną z:
 - 1) RPZ „Ursynów” za pomocą istniejących wzdłuż ul. Puławskiej kabli elektroenergetycznych;
 - 2) RPZ „Natolin” za pomocą trzech istniejących wzdłuż ul. Leśnej kabli elektroenergetycznych.
3. ustala się zaopatrzenie w energię elektryczną w oparciu o stacje transformatorowe 15/0,4 kV; 400kVA wewnętrzne wolnostojące lub wbudowane;
4. ustala się rezerwy terenu pod realizację nowych wolnostojących wewnętrznych stacji transformatorowych rozmieszczonych na obszarze zabudowy zgodnie z rysunkiem planu;
5. ustala się w przypadku konieczności modernizacji istniejących napowietrznych stacji transformatorowych 15/04 kV sukcesywną ich likwidację i budowę w ich miejsce wewnętrznych wolnostojących lub wbudowanych stacji transformatorowych 15/0,4 kV; 400 kVA;
6. ustala się sukcesywną zamianę istniejących napowietrznych linii elektroenergetycznych średniego i niskiego napięcia na linie kablowe podziemne;
7. ustala się, że elektroenergetyczną sieć zasilającą należy budować z zastosowaniem kabli

układanych w liniach rozgraniczających ulic w pasie chodnika lub trawnika;

z dopuszczeniem, w przypadku ograniczeń terenowych, ułożenia kabli na terenie posesji, pod warunkiem uzyskania służebności gruntu potwierdzonej zapisem notarialnym;

8. dopuszcza się możliwość sukcesywnej realizacji stacji transformatorowych oraz rozbudowy sieci kablowo - rozdzielczej w dostosowaniu do istniejącej zabudowy;
9. ustala się przełożenie istniejących kabli elektroenergetycznych, ułożonych wzdłuż ul. Puławskiej, odpowiednio do określonych rysunkiem planu docelowych zmian istniejącego zagospodarowania terenu.

§ 24. W zakresie dopuszczalnych czynników grzewczych:

1. ustala się nakaz ogrzewania budynków nieszkodliwymi ekologicznie czynnikami grzewczymi (np. ogrzewanie elektryczne lub gazowe);
2. zakazuje się stosowania w nowej zabudowie oraz postuluje likwidację w starej palenisk na paliwo stałe.

§ 25. W zakresie usuwania odpadów ustala się zasadę usuwania odpadów stałych z obszaru objętego planem poprzez specjalistyczne firmy wywozowe na podstawie umów indywidualnych lub zbiorowych na tereny składowania, przeróbki lub spalania, znajdujące się poza obszarem opracowania.

Rozdział 4

Zasady obsługi komunikacyjnej

§ 26.1. Ustala się układ drogowo-uliczny, który stanowią ulice lokalne, ulice dojazdowe, w tym ulice dojazdowe bez wydzielonej jezdni oraz ciągi pieszo - jezdne wewnętrzne, piesze i pieszo - rowerowe wyznaczone liniami rozgraniczającymi na rysunku planu;

2. Dla ulicy głównej ruchu przyspieszonego ustala się wschodnią linię rozgraniczającą oraz odcinki, na których należy zrealizować jezdnię serwisową. Umieszczenie jezdni serwisowej w przekroju poprzecznym ulicy może ulec korektom w projektach w skali szczegółowej;

3. Dla ulicy głównej ruchu przyspieszonego dopuszcza się wyłącznie skrzyżowania i wloty wyznaczone na rysunku planu;

4. Dla realizacji określonego planem układu komunikacyjnego rezerwuje się pasy terenu, wyznaczone liniami rozgraniczającymi dla poszczególnych ulic na rysunku planu:

1 KUGP - ulica Puławska, główna ruchu przyspieszonego (GP).

Ustala się wschodnią linię rozgraniczającą ulicy.

2 KUL - ulica Bogatki (L).

Ustala się szerokość w liniach rozgraniczających 20m z uwzględnieniem w przekroju ścieżki rowerowej.

Ustala się zachowanie skrzyżowania ul. Bogatki z ul. Puławską.

3 KUL - ulica Leśna, lokalna (L).

Ustala się szerokość w liniach rozgraniczających zmienną wg rysunku planu. Ustala się realizację skrzyżowania z ul. Puławską.

Należy przewidywać realizację pompowni ścieków deszczowych w rejonie rowu Grabowskiego oraz realizację pompowni ścieków sanitarnych.

5 KUL - ciąg ulic Pelikanów - Słonki - Tukana - jezdnia serwisowa w liniach rozgraniczających ul. Puławskiej (od proj. skrzyżowania Puławska-Baletowa do ul. Jagielskiej), lokalne (L)

Ustala się szerokość w liniach rozgraniczających dla:

- ul. Pelikanów zmienna wg rysunku planu
- ul. Słonki 10,0m
- ul. Tukana 12,0m.

Ustala się docelową likwidację skrzyżowania ul. Pelikanów z ul. Puławską (pozostawienie tylko wlotu do w/w ulicy).

6 KUL - ulica Jagielska, lokalna (L).

Ustala się szerokość w liniach rozgraniczających zmienną wg rysunku planu. Ustala się skrzyżowanie z ul. Puławską.

7 KUD - ulica Żołyń, dojazdowa (D)

Ustala się szerokość w liniach rozgraniczających zmienną wg rysunku planu. Ustala się czasowe zachowanie skrzyżowania ul. Żołyń z ulicą Puławską.

8 KUD - ulica Jerzyka (odc. ul. Żołyń - łącznica metra), dojazdowa (D). Ustala się szerokość w liniach rozgraniczających 10,0m.

9 KUD - ulica Kormoranów, dojazdowa (D).

Ustala się szerokość w liniach rozgraniczających zmienną według rysunku planu.

10 KUD - ulica Rajskich Ptaków (odc. ul. Żołyń - ul. Kormoranów), dojazdowa (D). Ustala się szerokość w liniach rozgraniczających zmienną wg rysunku planu.

11 KUD - ciąg ulic Białozora - Jarząbków (odc. ul. Żołyń - ul. Rajskich Ptaków), dojazdowa (D).

Ustala się szerokość w liniach rozgraniczających dla:

- ul. Białozora 11,0 - 12,0m wg rysunku planu,
- ul. Jarząbków 9,0 - 10,0m wg rysunku planu.

12 KUD - ulica Kolibrów, dojazdowa (D).

Ustala się szerokość w liniach rozgraniczających 10,0 - 10,5m wg rysunku planu.

13 KUD - ulica Kanarkowa, dojazdowa (D).

Ustala się szerokość w liniach rozgraniczających ok. 9,0m (zachowuje się stan istniejący w liniach rozgraniczających).

14 KUD - ulica Dzierzby, dojazdowa (D).

Ustala się szerokość w liniach rozgraniczających 10,0m.

15 KUD - ulica Puchaczy, dojazdowa (D).

Ustala się szerokość w liniach rozgraniczających 10,0m.

16 KUD - ulica Rajskich Ptaków (odc. ul. Puchaczy - ul. Raniuszka + 40m), dojazdowa (D).

Ustala się szerokość w liniach rozgraniczających zmienna według rysunku planu.

17 KUD - ul. Raniuszka (odc. ul. Rajskich Ptaków - Las Kabacki), dojazdowa (D). Ustala się szerokość w liniach rozgraniczających zmienną według rysunku planu.

18 KUD - ulica Słonki, dojazdowa (D). odc. ul. Dzierzby - ul. Raniuszka + ok. 40m. odc. ul. Leśna - ul. Rataja.

Ustala się szerokość w liniach rozgraniczających 12,0m.

19 KUD - ulica Kajakowa, dojazdowa (D).

Ustala się szerokość w liniach rozgraniczających zmienna wg rysunku planu. Ustala się likwidację skrzyżowania i wlotu do ulicy Puławskiej po realizacji skrzyżowania ul. Akustycznej z ul. Puławską.

20 KUD - ulica Kobuza (odc. ul. Słonki - Las Kabacki + 25m na zachód od ul. Słonki), dojazdowa (D).

Ustala się szerokość w liniach rozgraniczających 7,0 - 7,5m.

21 KUD - ulica Projektowana 1 (odc. ul. Leśna - ul. Kobuza), dojazdowa (D). Ustala się szerokość w liniach rozgraniczających 9,0m.

22 KUD - ulica Maryli, dojazdowa (D).

Ustala się szerokość w liniach rozgraniczających 9,0m (utrzymuje się stan istniejący w liniach rozgraniczających).

Ustala się zachowanie wlotu do ulicy Puławskiej.

23 KUD - ulica Rataja, dojazdowa (D).

Ustala się szerokość w liniach rozgraniczających 10,0 m.

24 KUD - ulica 6 Sierpnia (odc. ul. Puławska - Las Kabacki), dojazdowa (D).

Ustala się szerokość w liniach rozgraniczających 20,0m.

25 KUD - ulica Projektowana 2 (odc. jezdni serwisowa ul. Puławskiej - ok. 300 m na wsch.) dojazdowa (D).

Ustala się szerokość w liniach rozgraniczających zmienna wg rysunku planu.

26 KUD - ulica Pelikanów (odc. ul. Słonki - Las Kabacki), dojazdowa (D).

Ustala się szerokość w liniach rozgraniczających 11,0 - 13,0m wg rysunku planu.

Należy przewidywać realizację pompowni ścieków deszczowych przy ul. Pelikanów w rejonie rowu Grabowskiego.

27 KUD - ulica Drzemlika, dojazdowa (D).

Ustala się szerokość w liniach rozgraniczających 10,0m.

Należy przewidywać realizację pompowni ścieków sanitarnych w ul. Drzemlika róg ul. Słonki.

29 KUD - ulica Tukana (odc. ul. Słonki - ul. Las Kabacki), dojazdowa (D).

Ustala się szerokość w liniach rozgraniczających 11,0m.

30 KUD - ulica Projektowana 4 (odc. jezdni serwisowa ulicy Puławskiej - ul. Jagielska), dojazdowa (D).

Ustala się szerokość w liniach rozgraniczających 10,5m.

31 KUD - ulica Jemiołuszki (odc. ul. 30 KUD - ul. Jagielska), dojazdowa (D).

Ustala się szerokość w liniach rozgraniczających 8,0m.

32 KUD -jezdni serwisowa w liniach rozgraniczających ulicy Puławskiej (odc. ul. Żołyń - proj. skrzyżowanie z ul. Puławską oraz odc. ul. Kormoranów - ul. Puchaczy), dojazdowa (D) wg rysunku planu.

33 KUD -jezdni serwisowa w liniach rozgraniczających ulicy Puławskiej (odc. ul. Bogatki - ul. Leśna plus ok. 170 m na południe), dojazdowa (D) wg rysunku planu.

34 KUD -jezdni serwisowa w liniach rozgraniczających ulicy Puławskiej (odc. ul. 6 Sierpnia - ul. Pelikanów), dojazdowa (D) wg rysunku planu.

35 KUD -jezdni serwisowa w liniach rozgraniczających ulicy Puławskiej (odc. od proj. skrzyżowania Puławska-Baletowa - do ul. Drzemlika + ok. 90m na północ), dojazdowa (D) wg rysunku planu.

45 KUDPJ - ulica Trele (odc. 150m na południe i 50m na wschód), dojazdowa bez wydzielonej jezdni (DPJ).

Ustala się szerokość w liniach rozgraniczających 6,0m.

46 KUDPJ - ulica Gałaczy (odc. ok. 70m na północ od ul. Maryli i ok. 60m na południe od ul. Maryli), dojazdowa bez wydzielonej jezdni (DPJ).

Ustala się szerokość w liniach rozgraniczających 11,0 - 12,0 m (w tym rów) wg rysunku planu.

47 KUDPJ - ul. Słonki (odc. ul. Kormoranów - ul. Dzierzby) dojazdowa bez wydzielonej jezdni (DPJ).

Ustala się szerokość w liniach rozgraniczających 6,0m.

36 KUPJ/W - ulica Jarząbków (ok. 50m na południe od ul. Białozora), ciąg pieszo - jezdny wewnętrzny (PJ/W).

Ustala się szerokość w liniach rozgraniczających 6,0m.

37 KUPJ/W - ciąg ok. 70m na południe od ul. Żoły, ciąg pieszo – jezdny wewnętrzny (PJ/W).

Ustala się szerokość w liniach rozgraniczających 6,0m.

39 KUPJ/W - ciąg ok. 40m na wschód od ul. Kolibrów, ciąg pieszo - jezdny wewnętrzny (PJ/W).

Ustala się szerokość w liniach rozgraniczających 6,0m.

40 KUPJ/W - ciąg ok. 80m na zachód od ul. Słonki i ok. 60m. na wschód od ul. Słonki, ciąg pieszo - jezdny wewnętrzny (PJ/W).

Ustala się szerokość w liniach rozgraniczających 6,0 m.

41 KUPJ/W - ciąg ok. 50m na północ od ul. Puchaczy, ciąg pieszo – jezdny wewnętrzny (PJ/W).

Ustala się szerokość w liniach rozgraniczających 6,5m.

42 KUPJ/W - ulica Kurkowa + 40m na południe od ul. Bogatki, ciąg pieszo – jezdny wewnętrzny (PJ/W).

Ustala się szerokość w liniach rozgraniczających 8,0m.

43 KUPJ/W - 3 ciągi po ok. 30m na północ od ul. Bogatki, ciągi pieszo – jezdne wewnętrzne (PJ/W).

Ustala się szerokości w liniach rozgraniczających 10,0m.

44 KUPJ/W - ciąg ok. 25 m na północ od ul. Bogatki, ciąg pieszo – jezdny wewnętrzny (PJ/W)

Ustala się szerokość w liniach rozgraniczających 6,0m.

21 KUPJ/W- ulica Projektowana 1 (odc. ul. Leśna - ul. Kobuza), ciąg pieszo - jezdny wewnętrzny (PJ/W).

Ustala się szerokość w liniach rozgraniczających 9,0m.

48 KUPJ/W - ciąg ok. 100m na południe od ul. Pelikanów, ciąg pieszo – jezdny wewnętrzny (PJ/W).

Ustala się szerokość w liniach rozgraniczających 11,0m (w tym rów).

49 KUPJ/W- ciąg ok. 220m na północ od ul. Jagielskiej, ciąg pieszo – jezdny wewnętrzny (PJ/W).

Ustala się szerokość w liniach rozgraniczających 8,0m.

50 KUPJ/W- ciąg ok. 220m na północ od ul. Jagielskiej, ciąg pieszo – jezdny wewnętrzny (PJ/W).

Ustala się szerokość w liniach rozgraniczających 8,0m.

51 KUP J/W - ciąg ok. 40m na wschód od 30 KUD, ciąg pieszo - jezdny wewnętrzny (PJ/W).

Ustala się szerokość w liniach rozgraniczających 6,0m.

52 KUP J/W - ciąg ok. 40m na wschód od 30 KUD, ciąg pieszo -jezdny wewnętrzny (PJ/W).

Ustala się szerokość w liniach rozgraniczających 6,0m.

53 KUP J/W - ciąg ok. 40m na zachód od ul. Jerzyka.

Ustala się szerokość w liniach rozgraniczających min. 4,5m.

KP - ciąg pieszy,

KP R - ciąg pieszo – rowerowy.

5. Zaleca się realizację kładki dla pieszych nad ulicą Puławską, na wysokości ulicy ul. 6 Sierpnia;

6. Ustala się lokalizacje zatok postojowych do parkowania samochodów w liniach rozgraniczających ul Puławskiej przy wylotach ulic Bogatki i 6 Sierpnia. Szczegółowa lokalizacja nastąpi w ramach projektu ulicy odbarczającej.

Rozdział 5

Zasady ochrony środowiska

§ 27. Na terenie objętym planem ustala się:

1. obowiązek zachowania i ochrony istniejących wartościowych zadrzewień, jako pełniących funkcje przyrodnicze i ochronne (tłumienie hałasu, absorbcja zanieczyszczeń, ochrona przed wiatrem i śniegiem);

2. nakaz na terenach gminnych, a zalecenie na terenach prywatnych wprowadzania roślinności rodzimej zgodnej z typami siedlisk z uwzględnieniem gatunków korzystnych dla utrzymania fauny - wg wykazu gatunków opracowanego do planu:

charakterystyka podłoża	zalecane gatunki roślin
podłoże gliniaste	dąb szypułkowy, grab pospolity, lipa drobnolistna, klon pospolity, leszczyna, trzmielina, dereń, irga, głóg, kalina
podłoże piaszczyste	sosna pospolita, dąb szypułkowy, brzoza brodawkowata, jarząb pospolity, jałowiec pospolity
tereny podmokłe	olcha czarna, wierzba, jesion wyniosły, czeremcha, porzeczka czarna, kruszyna

3. przebieg ciągów powiązań krajobrazowych, oznaczonych na rysunku planu, w formie obsadzeń wyznaczonych w planie ciągów komunikacyjnych, wiążących Las Kabacki z obiektami przyrodniczymi po zachodniej stronie ul. Puławskiej;
4. ochronę wód podziemnych i powierzchniowych (rowów melioracyjnych, otwartych kanałów deszczowych,) poprzez:
- 1) zakaz zasypywania i zmiany powierzchni wodnych;
 - 2) zakaz odprowadzania nie oczyszczonych ścieków do wód i do gruntu (za wyjątkiem ścieków deszczowych z połączeń dachowych i ciągów pieszych);
 - 3) nakaz likwidacji wszelkich zrzutów nie oczyszczonych ścieków do gruntu, wód powierzchniowych i podziemnych, za wyjątkiem ścieków deszczowych z połączeń dachowych i ciągów pieszych;
 - 4) nakaz likwidacji wszystkich nie eksploatowanych studni kopanych;
 - 5) zakaz samowolnych przeróbek rowów, ciągów drenarskich i kanałów deszczowych bez stosownych uzgodnień.
5. przed realizacją zabudowy kubaturowej inwestor winien opracować inwentaryzację istniejących ciągów drenarskich oraz istniejących rowów melioracyjnych niewskazanych na rysunku planu. W przypadku kolizji z planowaną zabudową, istniejące ciągi, po uzyskaniu stosownych uzgodnień, należy przebudować;
6. obowiązek podłączenia obiektów do sieci kanalizacji sanitarnej po jej zrealizowaniu oraz

- likwidacji szamb w sposób nie powodujący dodatkowych zagrożeń dla środowiska;
7. nakaz stosowania w nowopowstałych oraz przebudowywanych obiektach ekologicznych nośników energii cieplnej (elektryczności lub gazu);
 8. zakaz lokalizacji inwestycji szczególnie szkodliwych i mogących pogorszyć stan środowiska oraz innych obiektów i urządzeń powodujących zanieczyszczenie lub inne formy degradacji środowiska przyrodniczego, z wyjątkiem realizacji przewidzianych planem urządzeń komunikacyjnych, infrastruktury technicznej oraz urządzeń służących ochronie środowiska, pod warunkiem zastosowania rozwiązań bezpiecznych dla środowiska przyrodniczego;
 9. następujące zasięgi uciążliwości od komunikacji drogowej, naniesione na rysunku planu odpowiednimi symbolami:
 - 1) od ul. Puławskiej (liczone od osi pasa drogowego):
 - a) strefa A - odcinek na północ od ul. Drzemlika - 50m, na południe od ul. Drzemlika -40m,
 - b) strefa B - odcinek na północ od ul. Drzemlika - 150m, na południe od ul. Drzemlika -135m,
 - c) strefa C odcinek na północ od ul. Drzemlika - 210m, na południe od ul. Drzemlika -200m;
 - 2) od projektowanej trasy komunikacyjnej, przebiegającej wzdłuż północnej granicy opracowania (liczone od krawędzi jezdni, przy założeniu przeprowadzenia trasy w wykopie):
 - a) strefa C - 150m.
 10. w strefie A zakaz lokalizacji nowej zabudowy mieszkaniowej oraz obiektów służby zdrowia, oświaty i opieki społecznej;
 11. w strefie B zaleca się nie lokalizowanie obiektów służby zdrowia, oświaty i opieki społecznej;
 12. w strefach A, B, C nakaz stosowania w budynkach zabezpieczeń przeciwhałasowych określonych normami dotyczącymi zabezpieczeń przeciwhałasowych budynków;
 13. obszar zagrożony hałasem lotniczym, wskazany w przepisach o obszarze ograniczonego użytkowania, na którym:
 - a) zabrania się przeznaczania terenów oraz istniejących budynków w całości lub w części pod budowę nowych szpitali, do-

- mów opieki i zabudowy związanej ze stałym lub wielogodzinnym pobytom dzieci i młodzieży,
- b) nakazuje się zastosowanie odpowiednich wymagań technicznych, dotyczących ochrony akustycznej budynków, tj. zapewnienie zgodnie z Polskimi Normami właściwej ochrony przed hałasem w pomieszczeniach;
14. obowiązek, spoczywający na właścicielu lub władającym terenem, urządzenia zieleni izolacyjnej w pasie terenu pomiędzy krawędzią jezdni ulicy Puławskiej a jej wschodnią linią rozgraniczającą w formie trzech szpalerów zieleni (zieleń niska, średniej wysokości i wysoka). Obowiązek ten nie dotyczy odcinków, na których występuje gęsta sieć infrastruktury podziemnej;
15. granicę strefy ochronnej Lasu Kabackiego, znaczoną na rysunku planu odpowiednim symbolem, zgodną z zasięgiem Warszawskiego Obszaru Krajobrazu Chronionego, w której plan ustala:
- 1) ograniczenia dotyczące dopuszczalnych funkcji i sposobu zagospodarowania na terenach MUI i MUII, tj. obszarach położonych w strefie ochronnej Lasu Kabackiego (patrz § 8 niniejszego tekstu);
 - 2) obowiązek zachowania określonego w § 8 pkt 9 procentu powierzchni biologicznie czynnej, tj. zagospodarowanej zielenią na gruncie rodzimym, w ramach poszczególnych działek. Sposób zagospodarowania tej powierzchni powinien umożliwić przeziąkanie wód opadowych do warstw wodonosnych;
 - 3) nakaz odprowadzania wód opadowych z dachów i ciągów pieszych do gruntu.
16. zasięg zlewni wód podziemnych Lasu Kabackiego oznaczony na rysunku planu jako granica strefy ochrony hydrogeologicznej. Dla terenu zlewni, w celu niedopuszczenia do zmiany istniejących stosunków wodnych, plan ustala:
- 1) nakaz odprowadzania wód opadowych z dachów i ciągów pieszych do gruntu;
 - 2) na terenach wyposażonych w sieć wodociągową zakaz poboru wód podziemnych za pomocą ujęć, studni lub pompowni

odwadniającego pierwszy poziom wodonosny;

- 3) realizację niezbędnego uzbrojenia dopuszcza się w formie wypłyconej, z maksymalnym uszczelnieniem przewodów oraz zastosowaniem przegród poprzecznych, utrudniających odpływ wód wzdłuż ciągów infrastruktury podziemnej;
- 4) zakaz podpiwniczania budynków;
- 5) zakaz wykopów głębszych niż zwierciadło pierwszego poziomu wód podziemnych.

Rozdział 6

Oplata z tytułu wzrostu wartości nieruchomości

§ 28. W związku z uchwaleniem „Miejscowego planu zagospodarowania przestrzennego Pyr Leśnych” ustala się stawkę jednorazowej opłaty na rzecz m.st. Warszawa, ponoszonej przez właściciela zbywającego nieruchomość, w wysokości 15% od wzrostu wartości nieruchomości z tego tytułu.

Rozdział 7

Przepisy końcowe

§ 29. Ograniczeń planu nie stosuje się w sytuacji odtwarzania obiektu istniejącego w dniu wejścia w życie planu, zniszczonego na skutek klęski żywiołowej lub nagłego zdarzenia losowego.

§ 30. Uchwała podlega opublikowaniu w Dzienniku Urzędowym Województwa Mazowieckiego.

§ 31. Uchwała wchodzi w życie po upływie 14 dni od dnia jej ogłoszenia w Dzienniku Urzędowym Województwa Mazowieckiego.

¹ Zmiany tekstu wymienionej ustawy zostały ogłoszone w Dz.U. z 2002r. Nr 23, poz. 220, Nr 62, poz. 558, Nr 113, poz. 984, Nr 214, poz. 1806, Nr 153, poz. 1271, Nr 214, poz. 1806, z 2003r. Nr 80, poz. 717, Nr 162, poz. 1568, z 2004r. Nr 102, poz. 1055, Nr 116, poz. 1203, z 2005r. Nr 172, poz. 1441, Nr 175, poz. 1457, z 2006r. Nr 17, poz. 128, z 2007r. Nr 173, poz. 1218, z 2008r. Nr 180, poz. 1111, Nr 223, poz. 1458, z 2009r. Nr 52, poz. 420, Nr 157, poz. 1241, z 2010r. Nr 28, poz. 142, Nr 28, poz. 146.

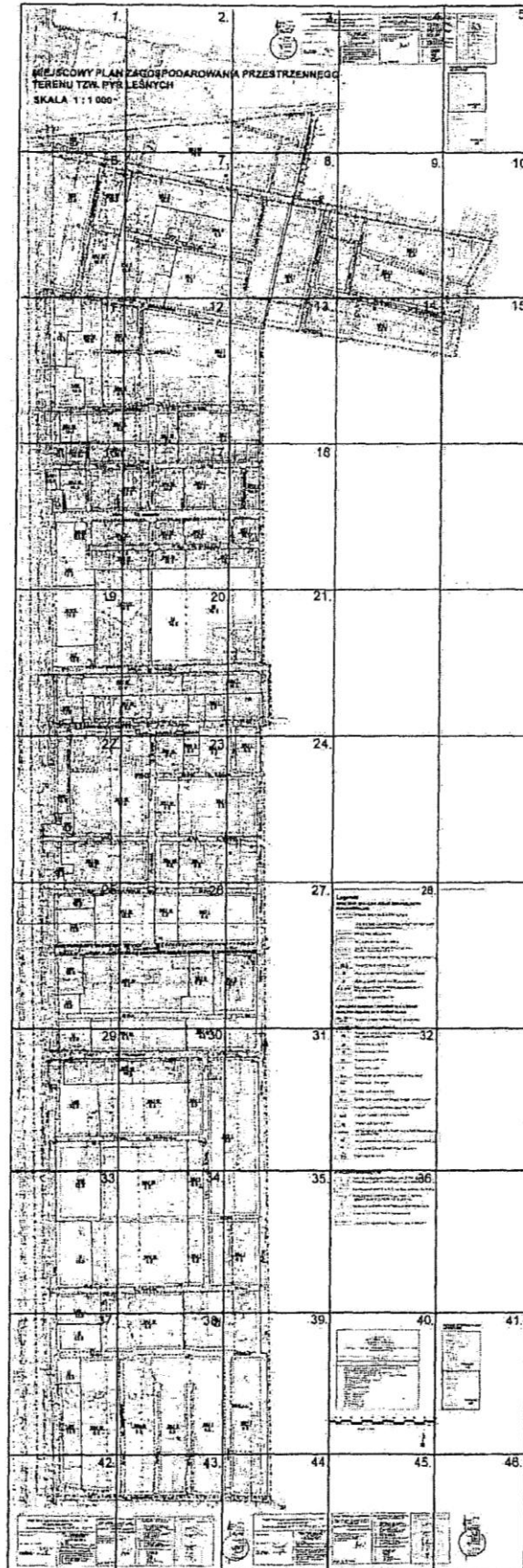
² Zmiany tekstu wymienionej ustawy zostały ogłoszone w Dz.U. z 1999r. Nr 41, poz. 412, Nr 111, poz. 1279, z 2000r. Nr 12, poz. 136, Nr 109, poz. 1157, Nr 120, poz. 1268, z 2001r. Nr 14, poz. 124, Nr 100, poz. 1085, Nr 115, poz. 1229, Nr 154, poz. 1804, Nr 5, poz. 42, z 2002r. Nr 113, poz. 984, Nr 130, poz. 1112, Nr 25, poz. 253, z 2003r. Nr 80, poz. 717.

³ Zmiany tekstu wymienionej ustawy zostały ogłoszone w Dz.U. z 2004r. Nr 6, poz. 41, Nr 141, poz. 1492, z 2005r. Nr 113, poz. 954, Nr 130, poz. 1087, z 2006r. Nr 45, poz. 319, Nr 225, poz. 1635, z 2007r. Nr 127, poz. 880, z 2008r. Nr 199, poz. 1227, Nr 201, poz. 1237, Nr 220, poz. 1413, z 2010r. Nr 24, poz. 124.

Wiceprzewodnicząca Rady m. st. Warszawy:
Ligia Krajewska

Załącznik Nr 1 do Uchwały Nr LXXXVI/2533/2010 Rady m.st. Warszawy z dnia 15 lipca 2010 r.
w sprawie uchwalenia miejscowego planu zagospodarowania przestrzennego terenu tzw. Pyr Leśnych

SCHEMAT PODZIAŁU RYSUNKU PLANU NA ARKUSZE





2.



ZAGOSPODAROWANIE LESNYCH

10925

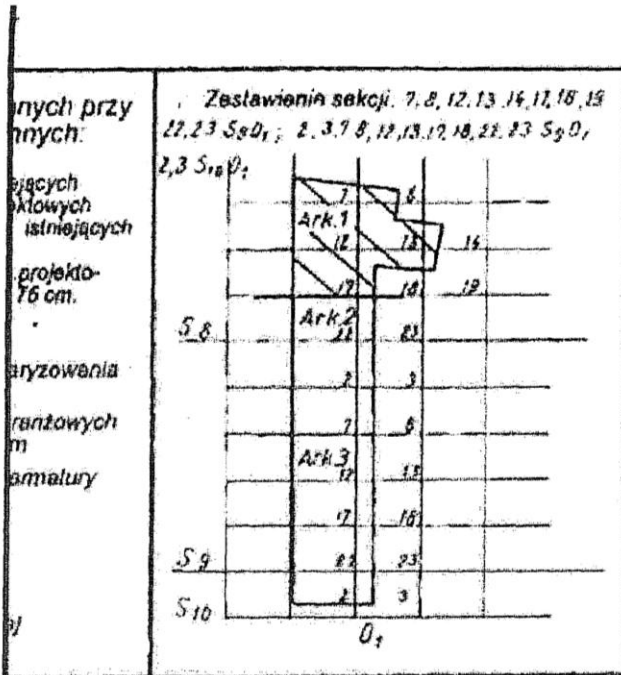
10925

MU III




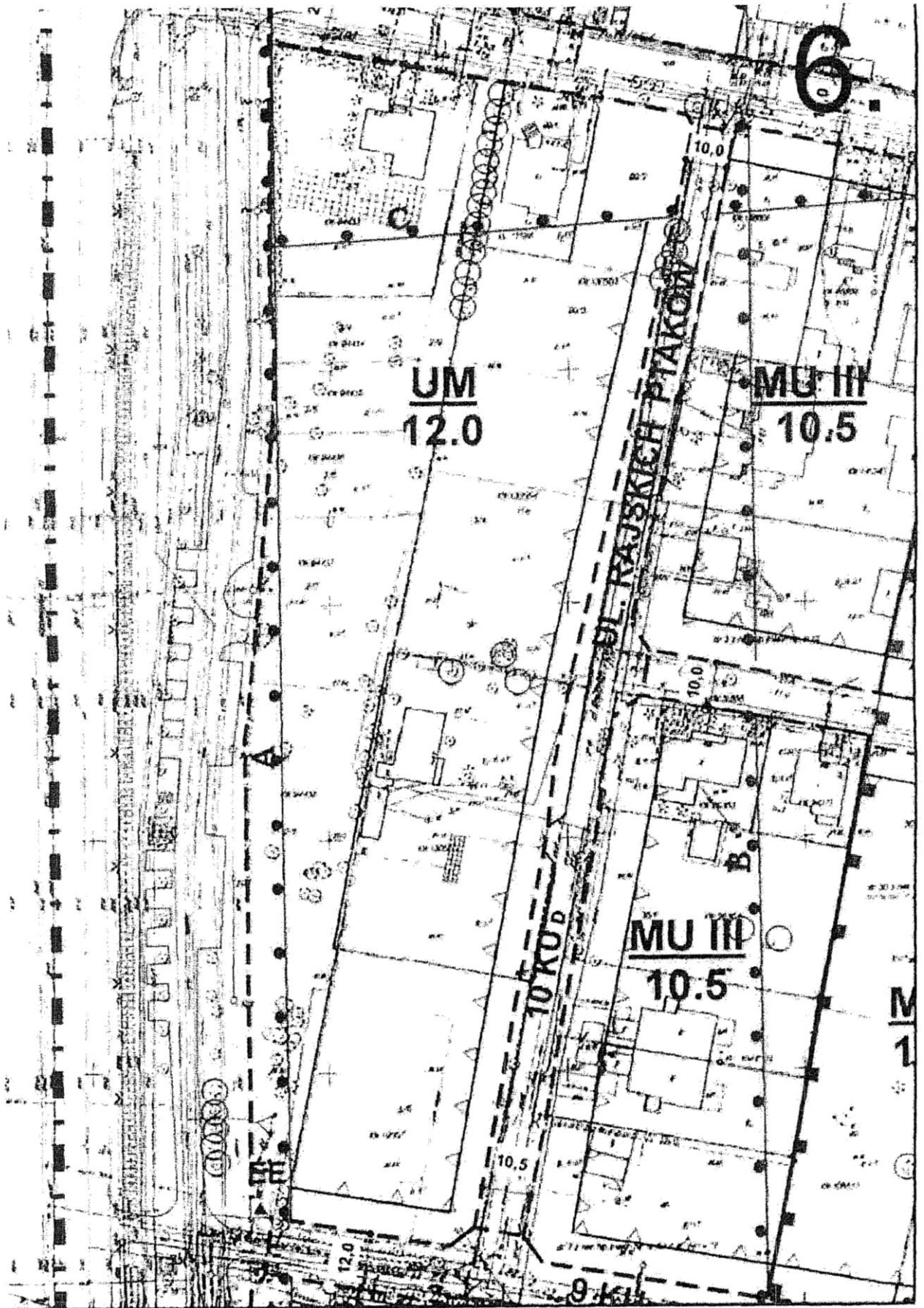
<p>okościowa w skali 1:1000 archiwalnego m.st. Warszawa gm. Ursynów</p>	<p>URZĄD WOJEWÓDZKI W WARSZAWIE Wydział Geodezji i Gospodarki Gruntami Wojew. Ośrodek Dokumentacji Geodezyjnej i Kartograficznej SKŁADNICA MAP I DOKUMENTÓW GEODEZYJNYCH W WARSZAWIE gm. Ursynów</p>	<p>4 Wykaz oznaczeń stosowanych w urządzeniach podziemnych</p>
<p>Wzdmik metodą fotomechaniczną wykonał "REPRO-KART" s.c. 02-495 WARSZAWA ul. Wojciechowskiego 17 tel 667-92-65 w. 154; 177 kier. roboty mgr inż. Janina Nizielska-Woźniak data 28.02.1997 r.</p>	<p>Niniejszy wdmik z mapy w skali 1 : 500 według stanu aktualnego na rok 1997 nr rejestru wdmików 52/97 Nr. KEM (sekcji)</p> <p><i>[Signature]</i></p> <p>W-wa 10.03.97r.</p>	<p>— — — osie przewodów u.p. ist. - - - osie przewodów u.p. pro = = = krawędzie przewodów u.p. o średnicy ponad 75 cm = = = krawędzie przewodów u.p. wałowych o średnicy ponad 75 cm Rz przewody nadziemne Rn przewody ziemne Oznaczenia sposobu zainstalowania: A aparaturą wykrywającą B na podstawie danych P pomiarem bezpośrednim Oznaczenia rodzaju sieci oraz: w wodociągowej k kanalizacyjnej g gazowej c ciepłej t telefonicznej e elektrycznej (rocznej) ol trakcyjnej</p>
<p>Mapa niniejsza nie może służyć do opracowania projektów technicznych uzgadnianych przez ZUD bez uprzedniego sprawdzenia jej aktualności przez jednostkę wykonawstwa geodezyjnego.</p>		

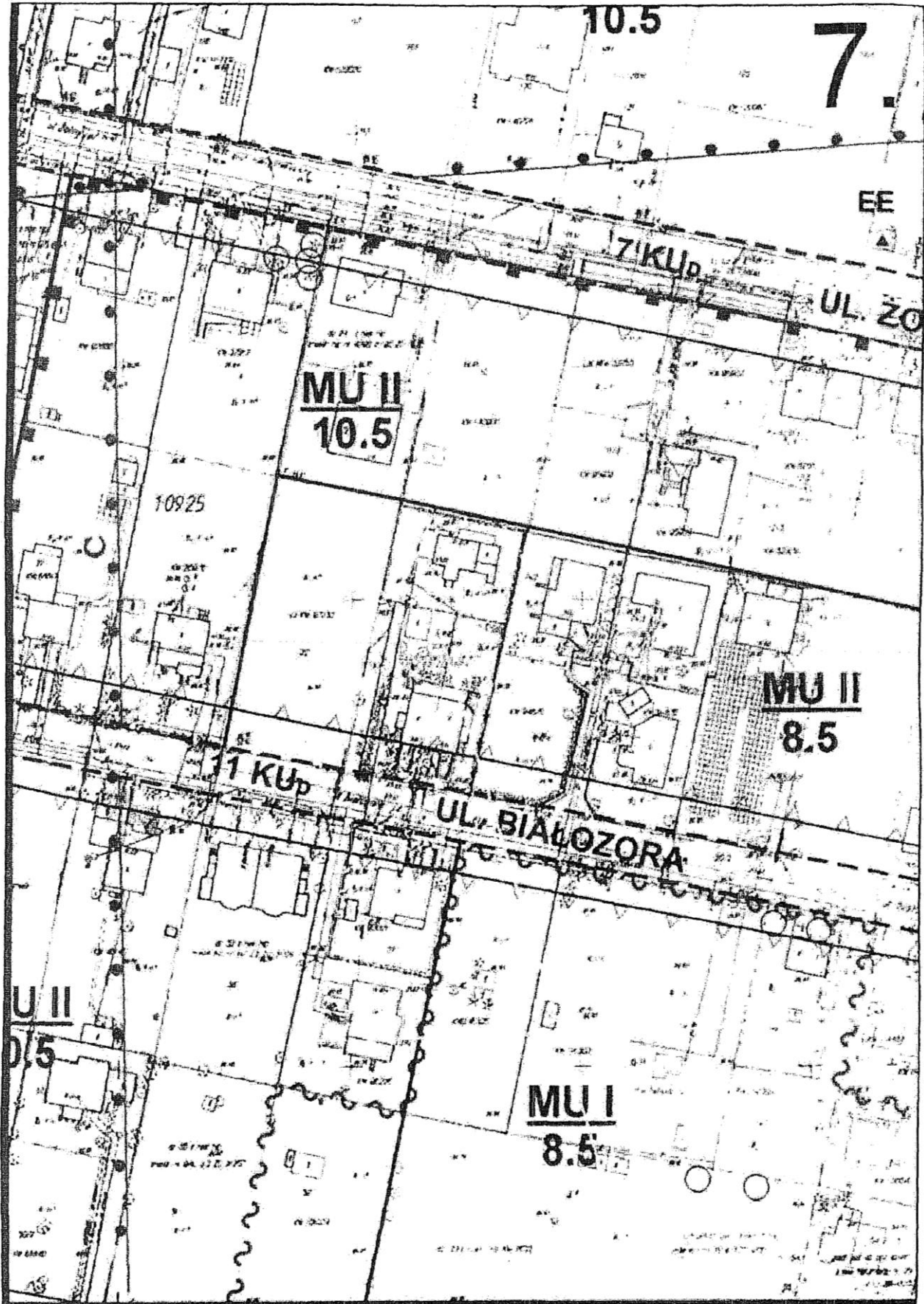
5.



**PODZIAŁ RYSUNKU PLANU
NA ARKUSZE**

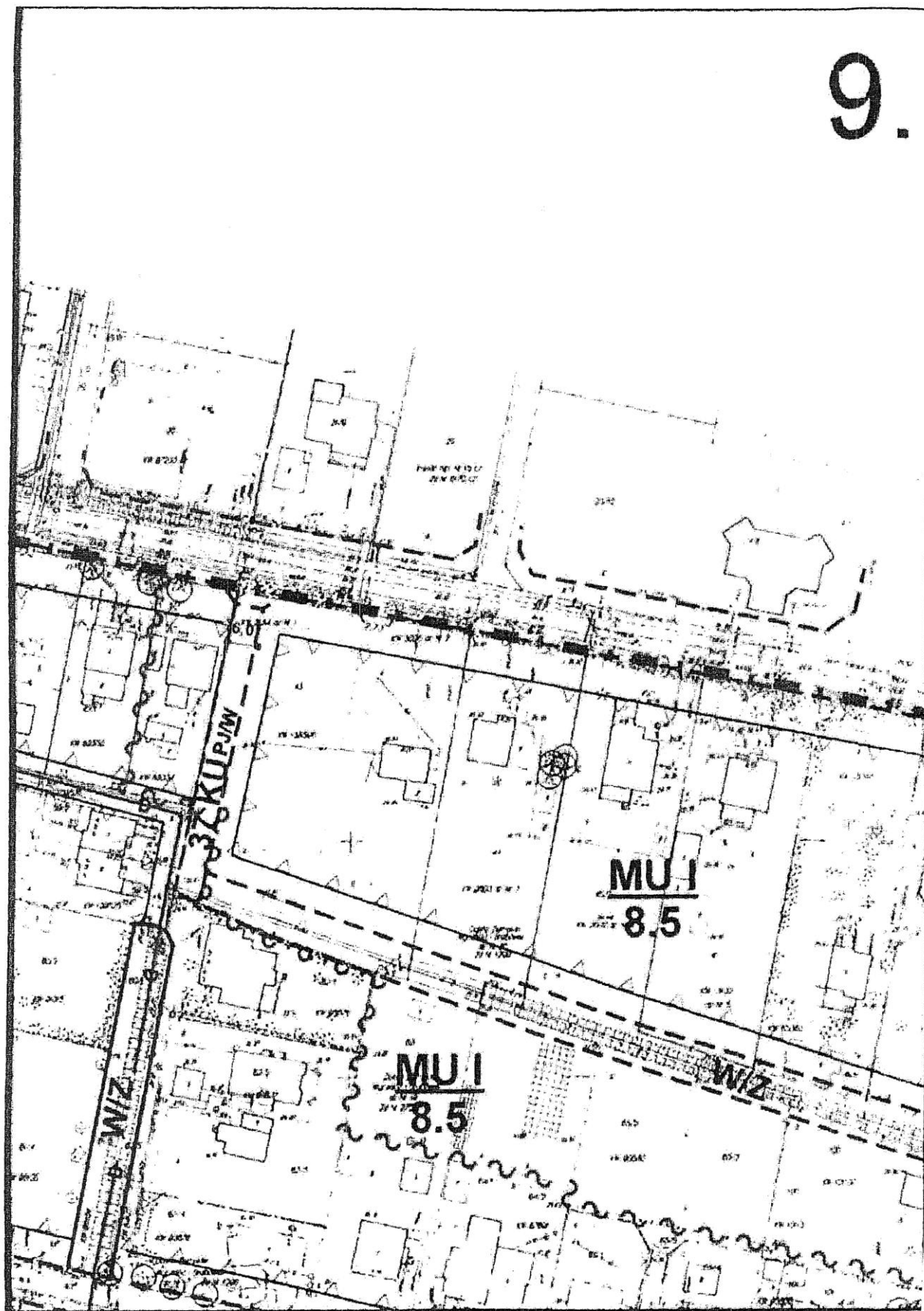




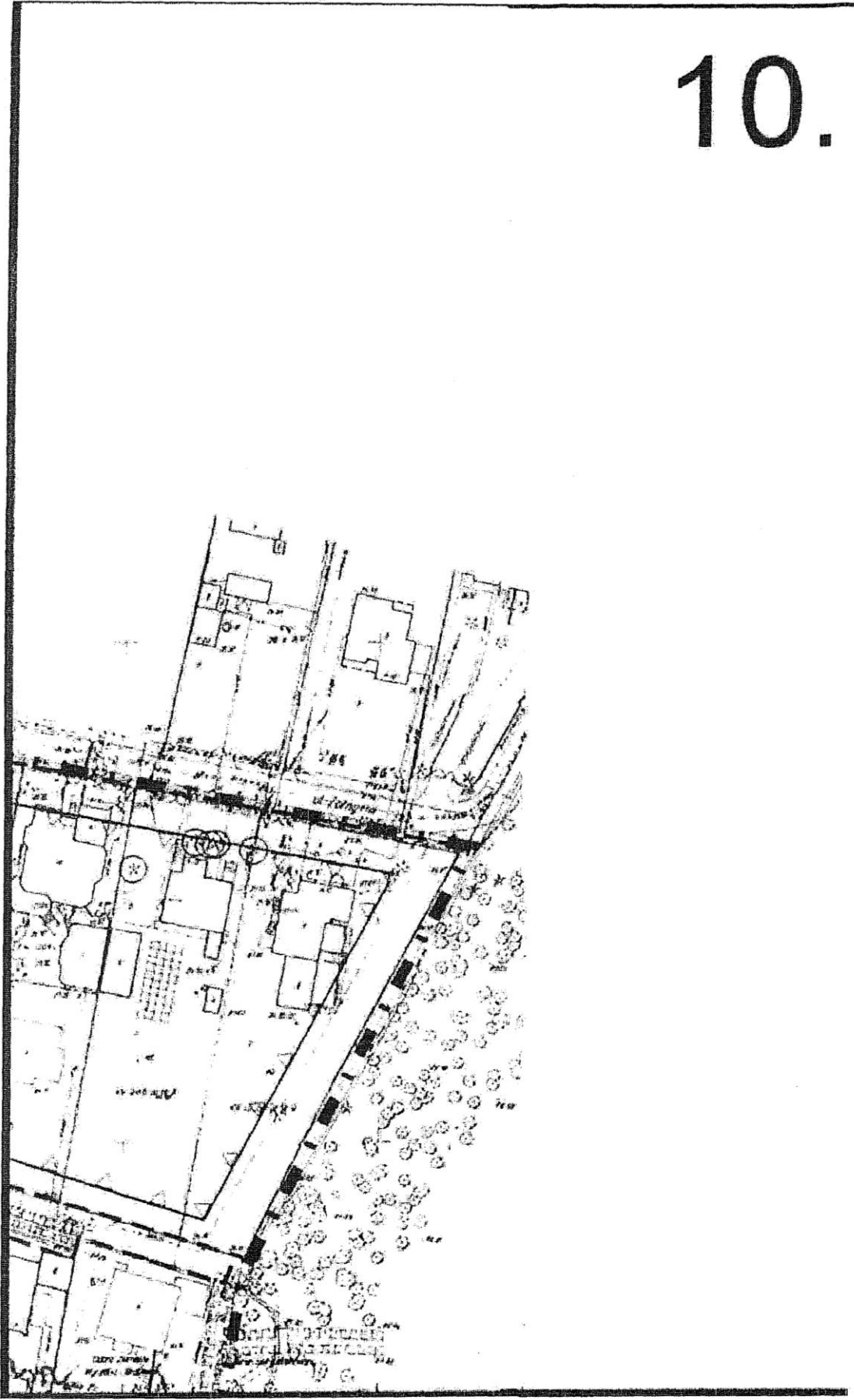


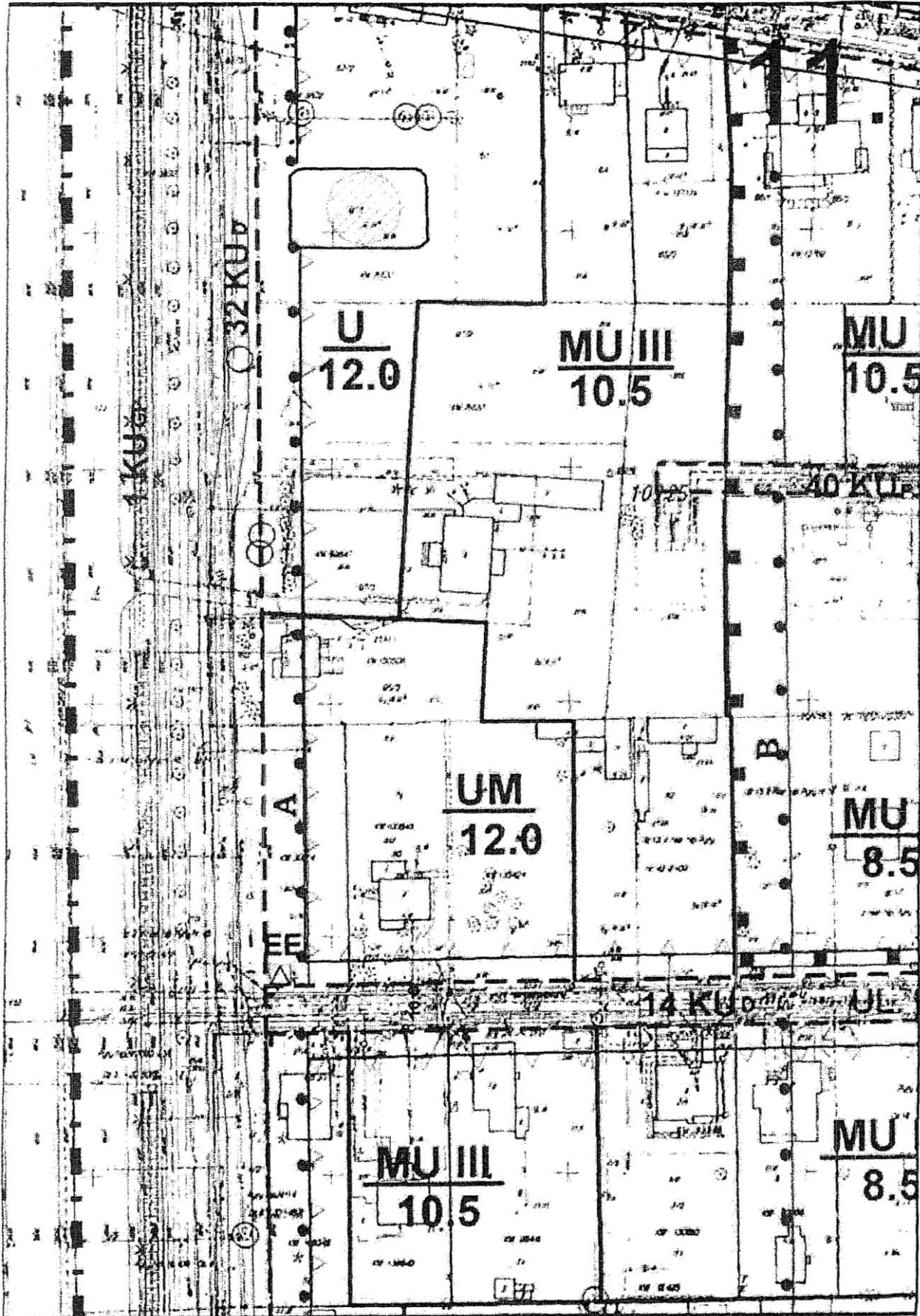


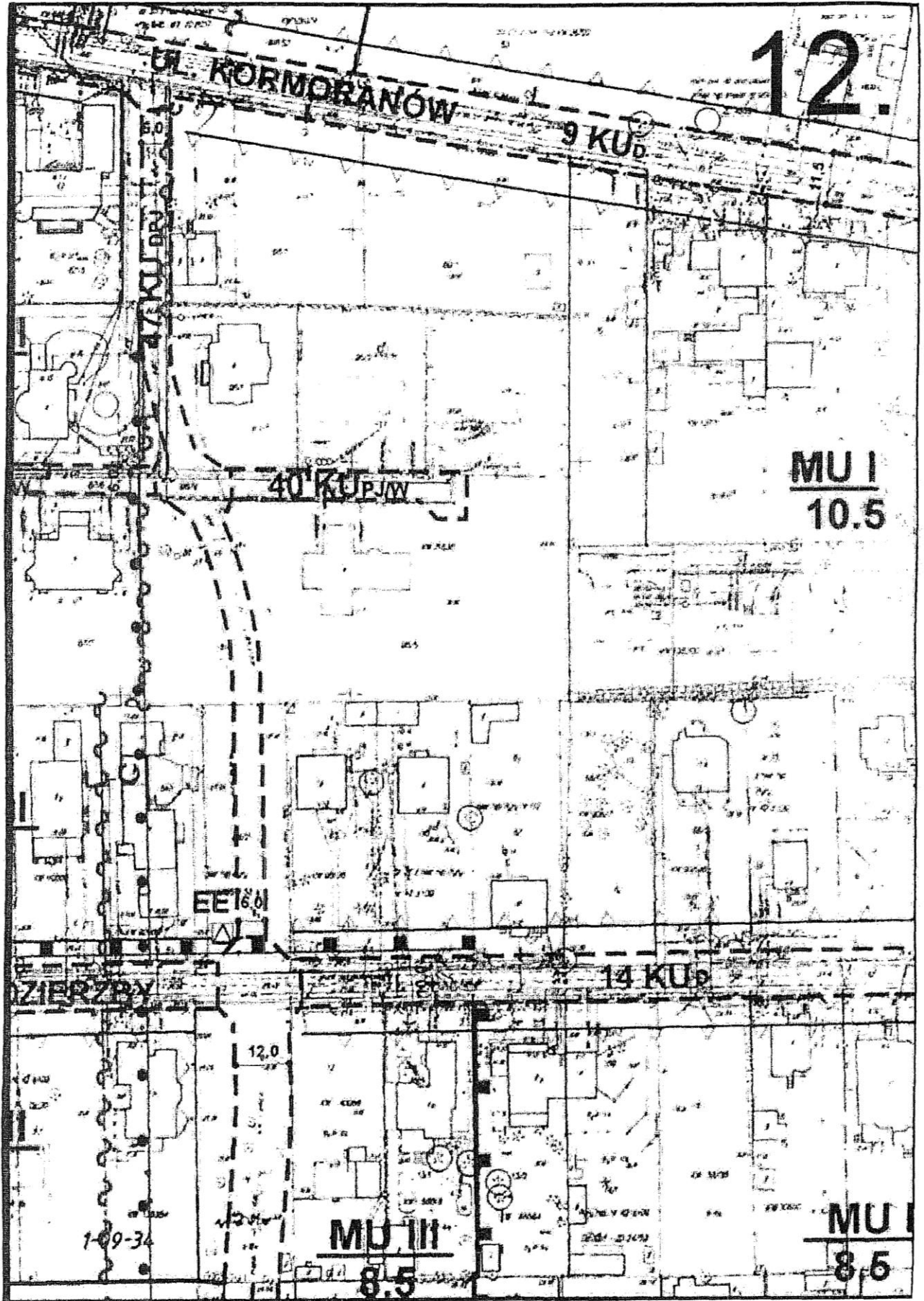
9.

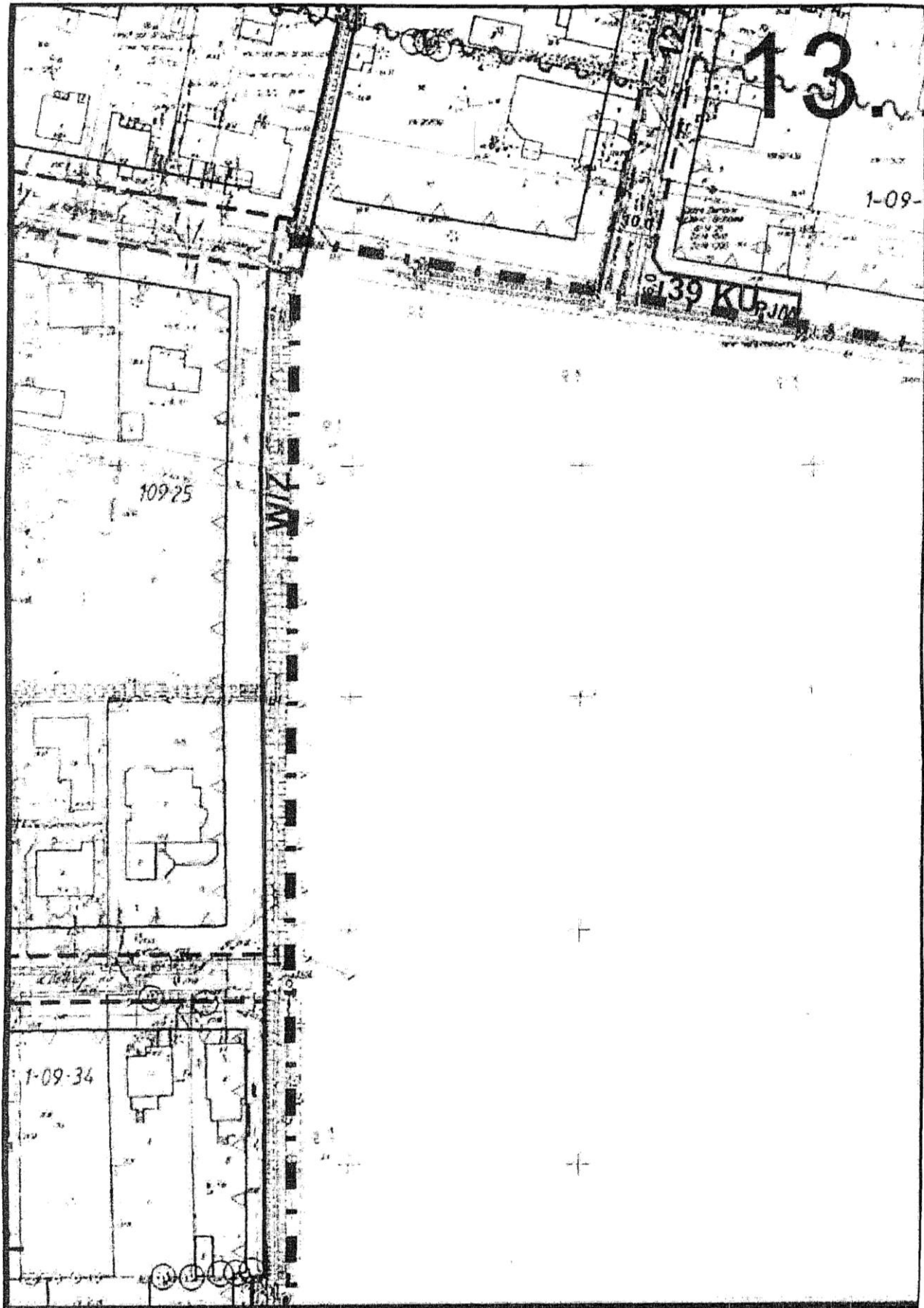


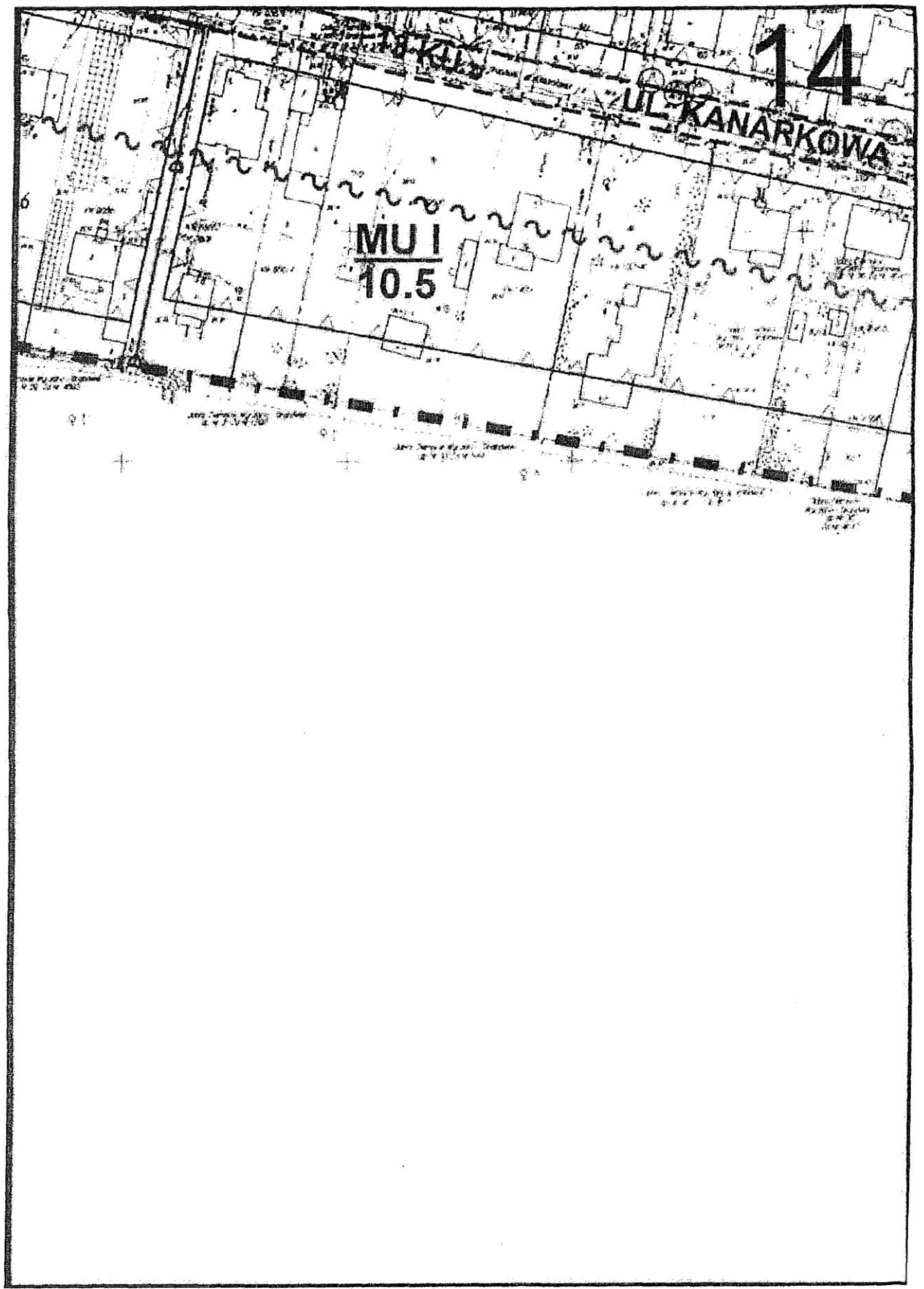
10.

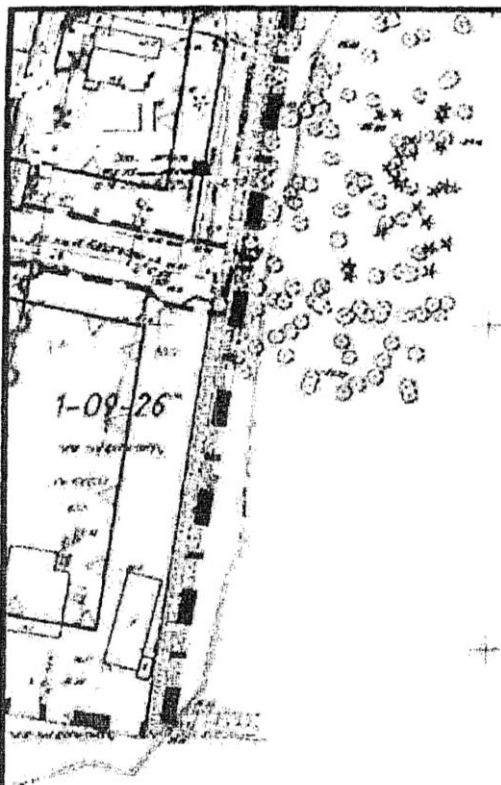




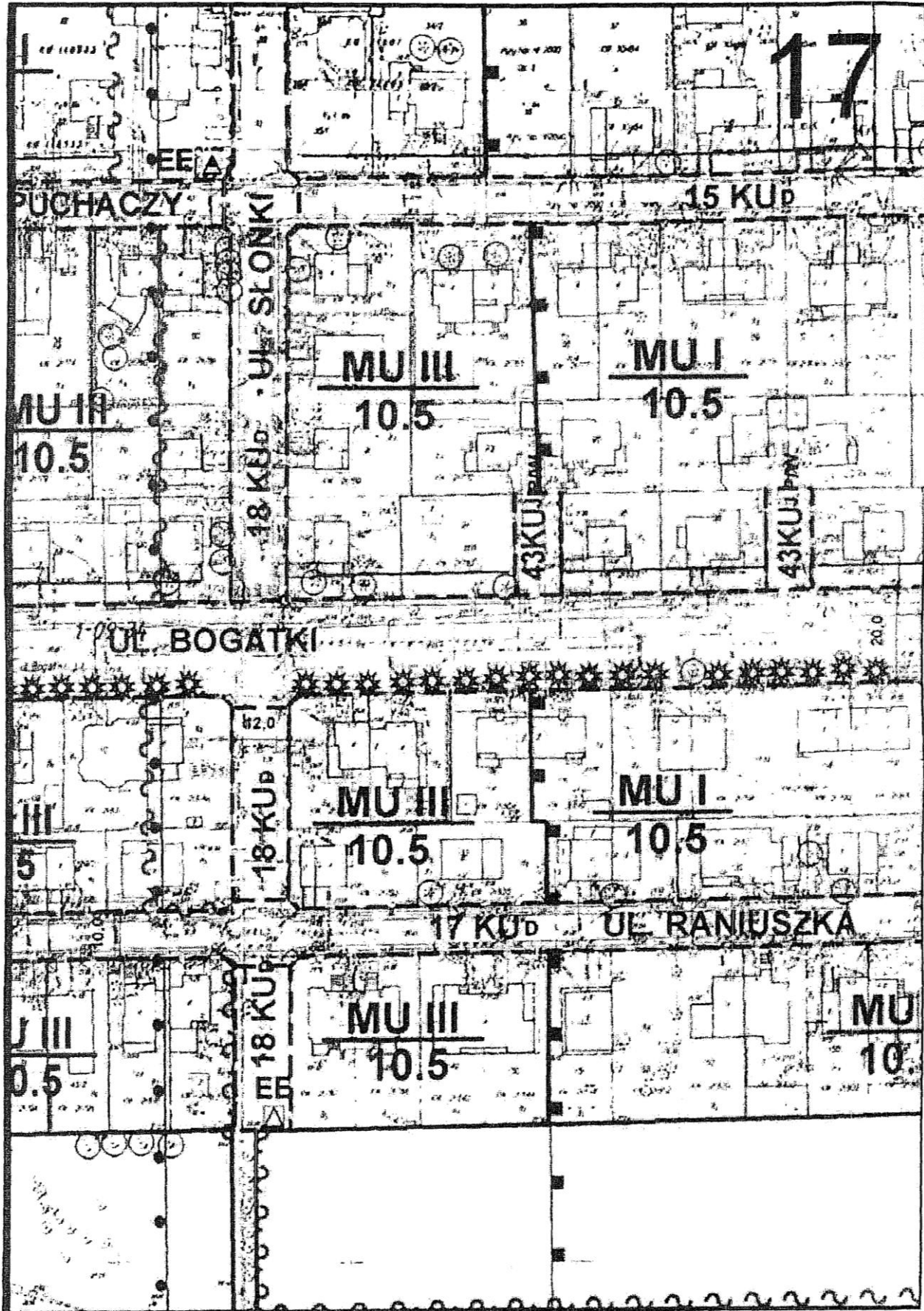




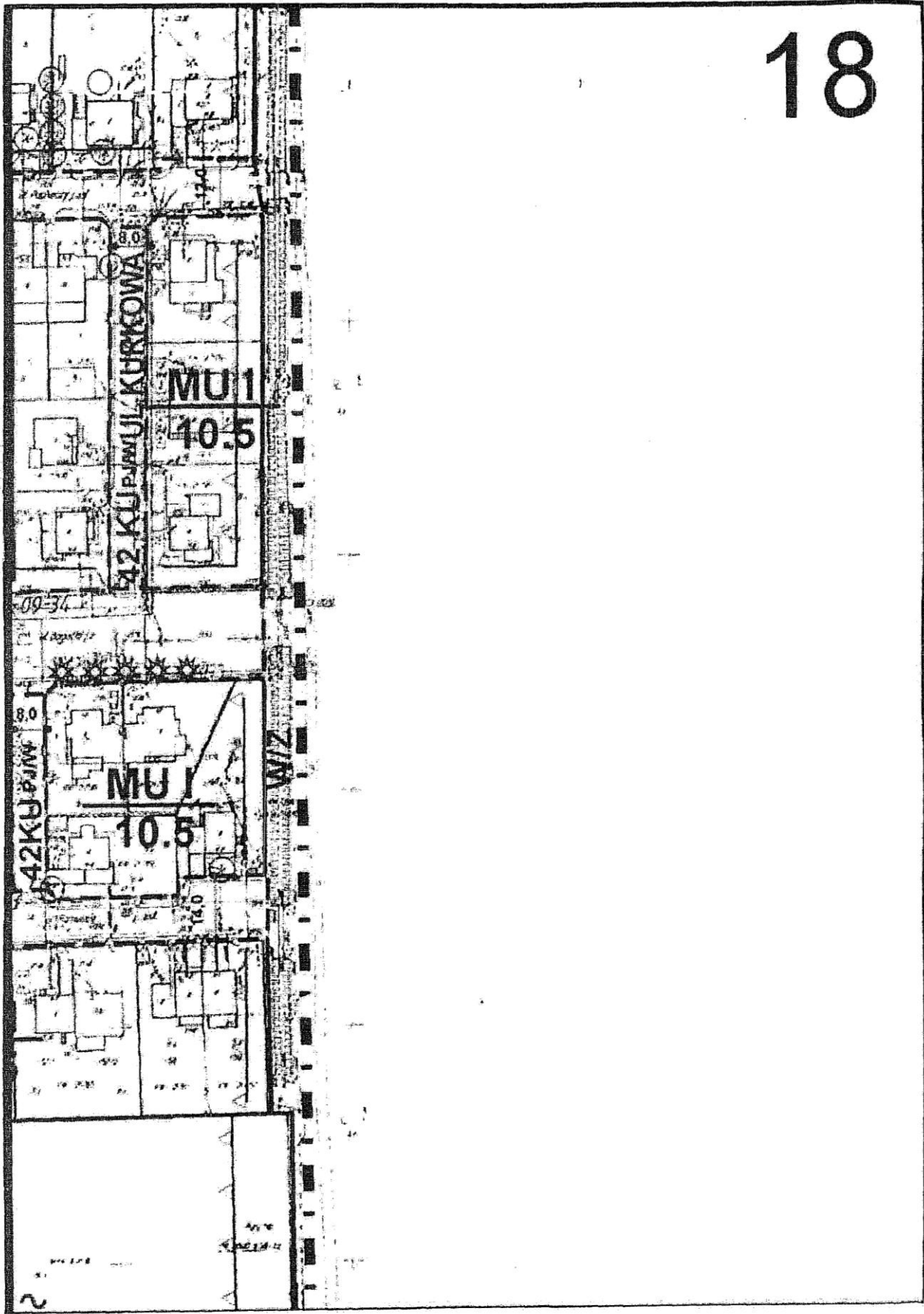


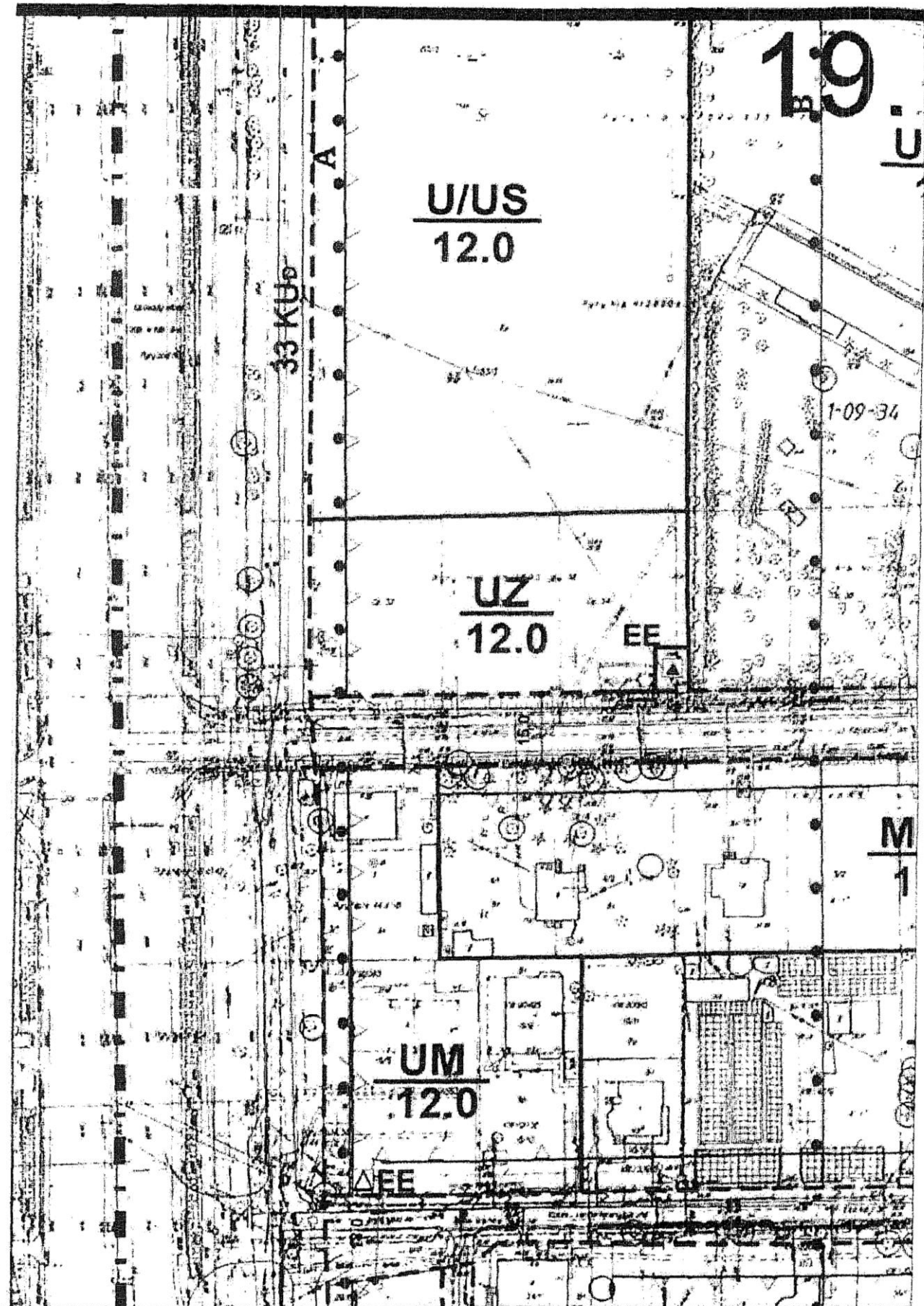


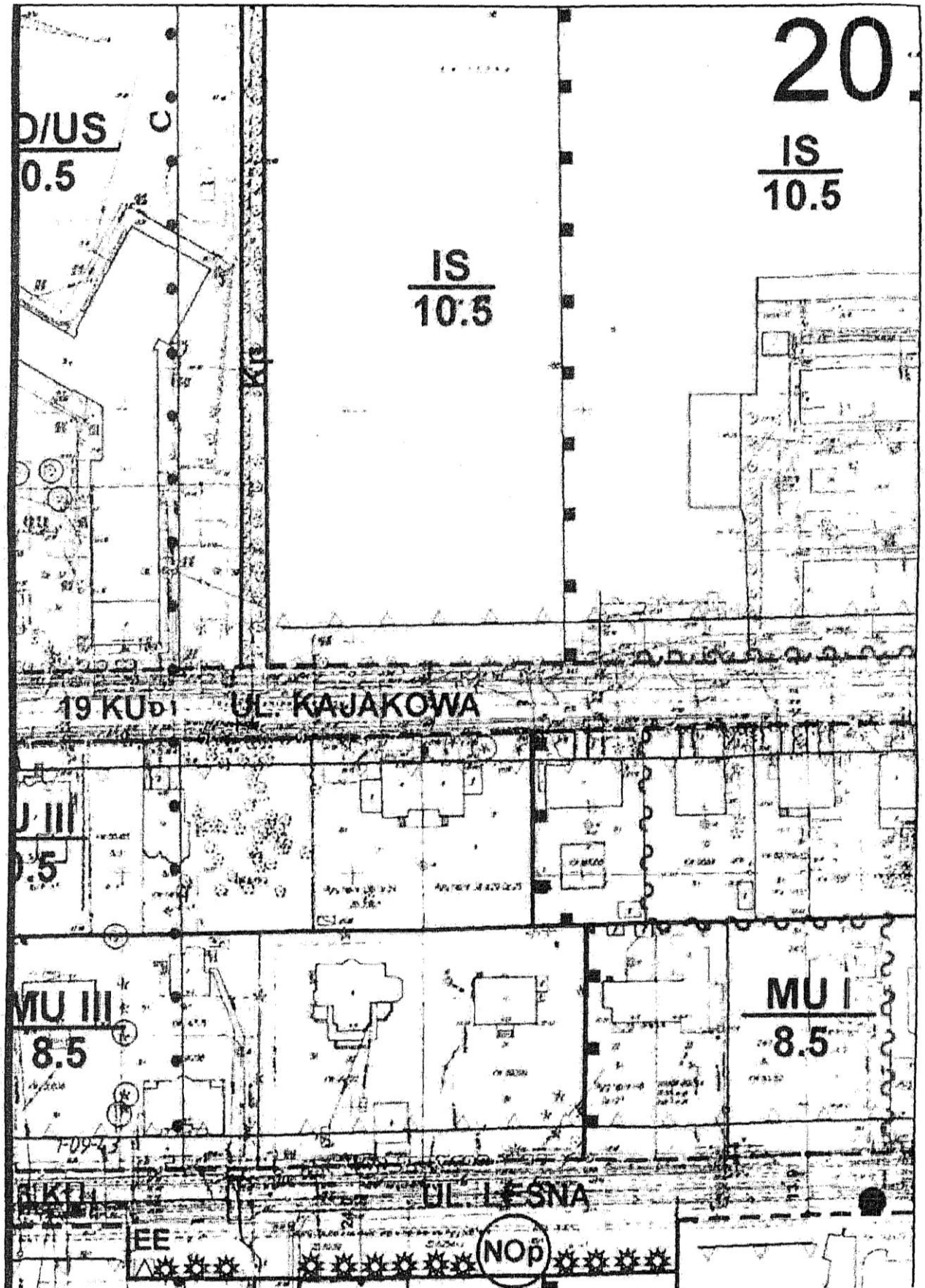
15.

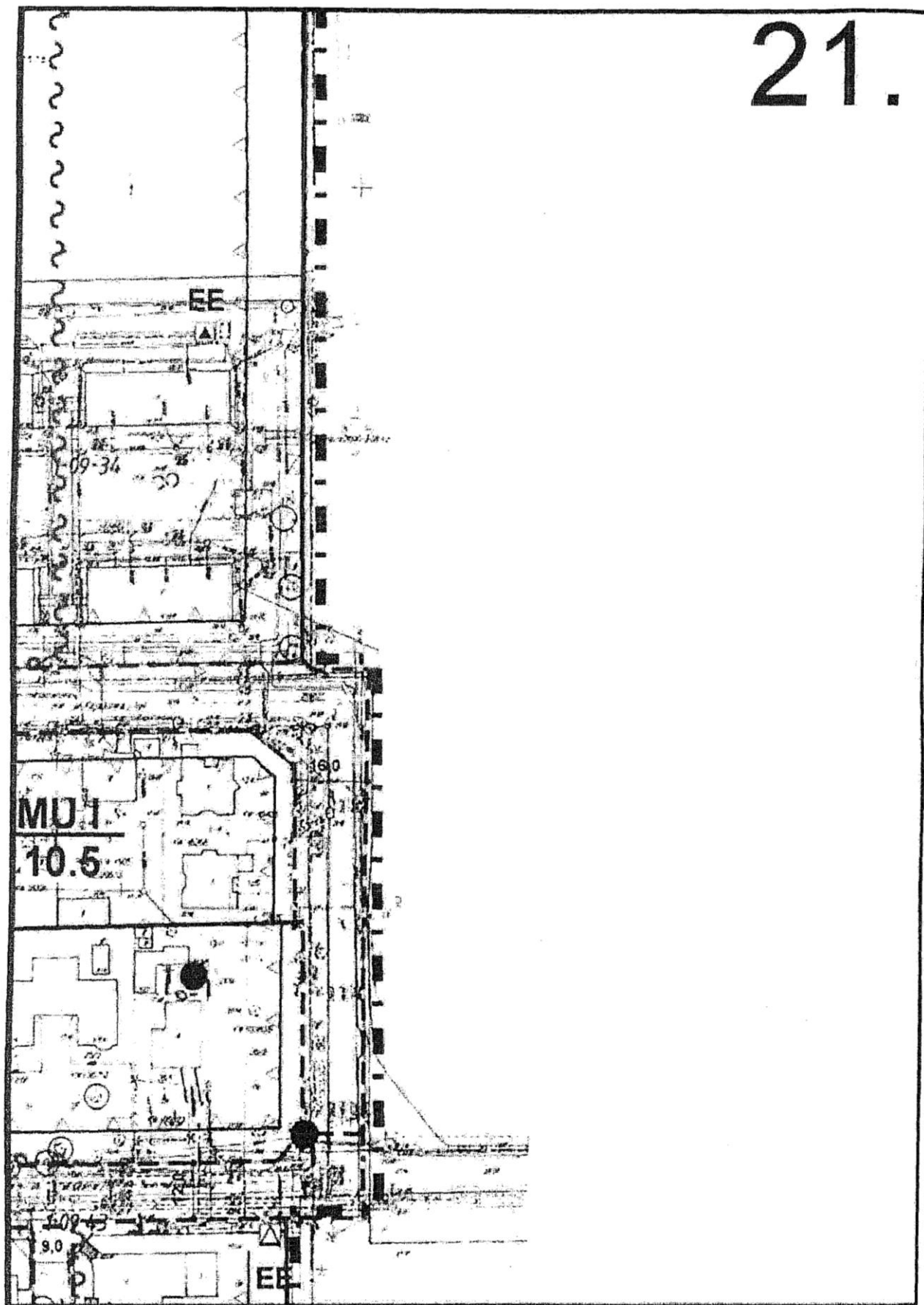


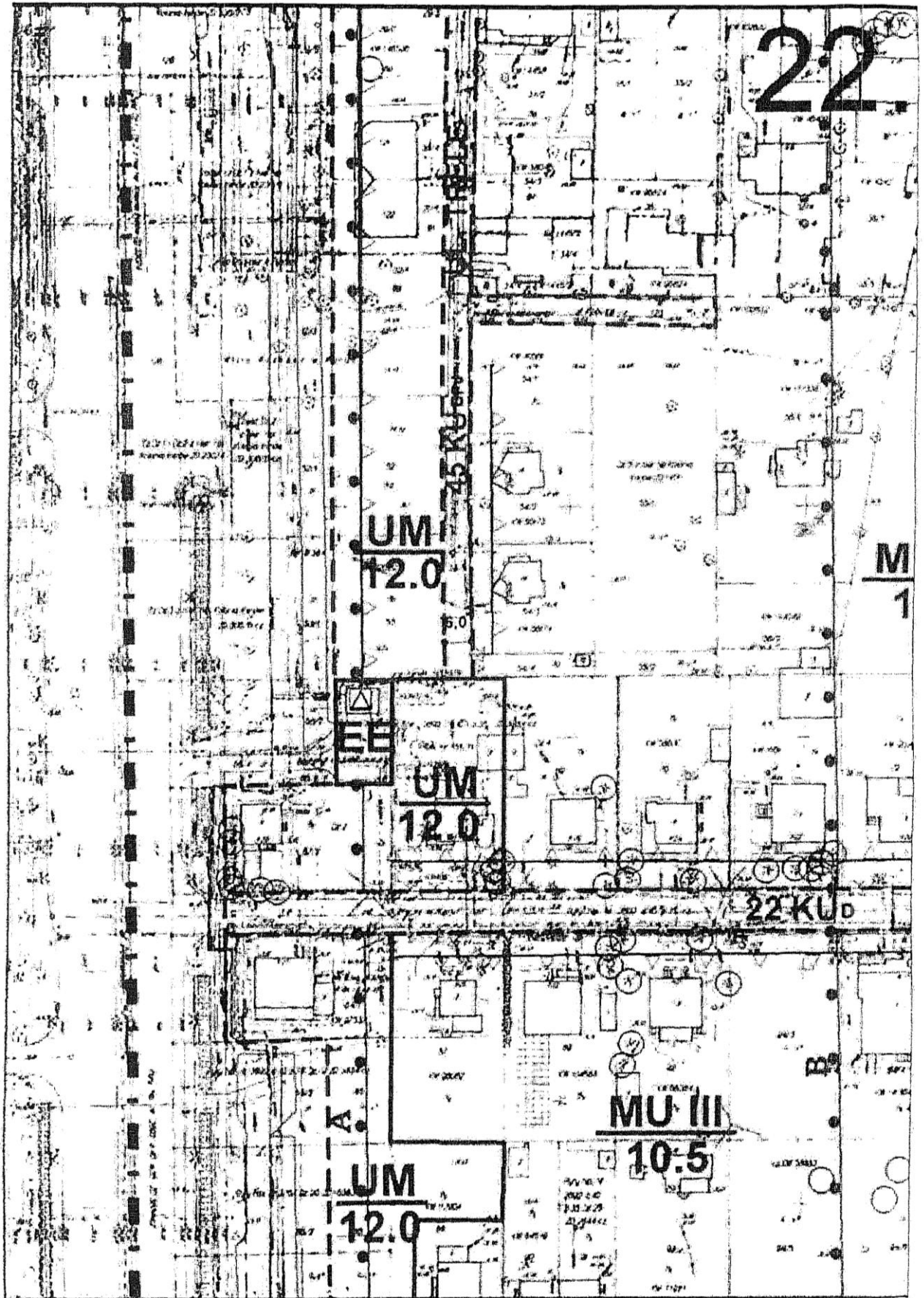
18

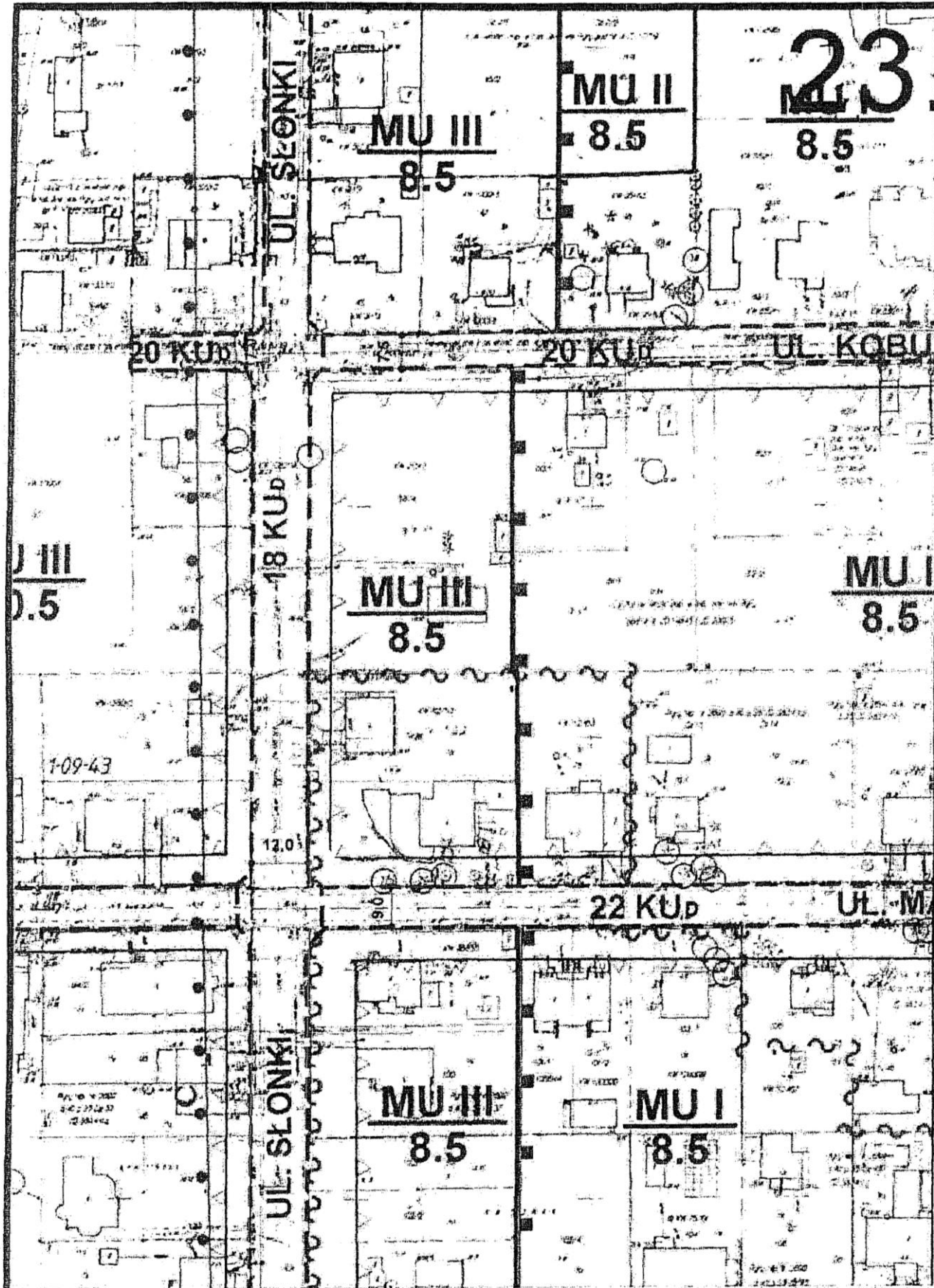


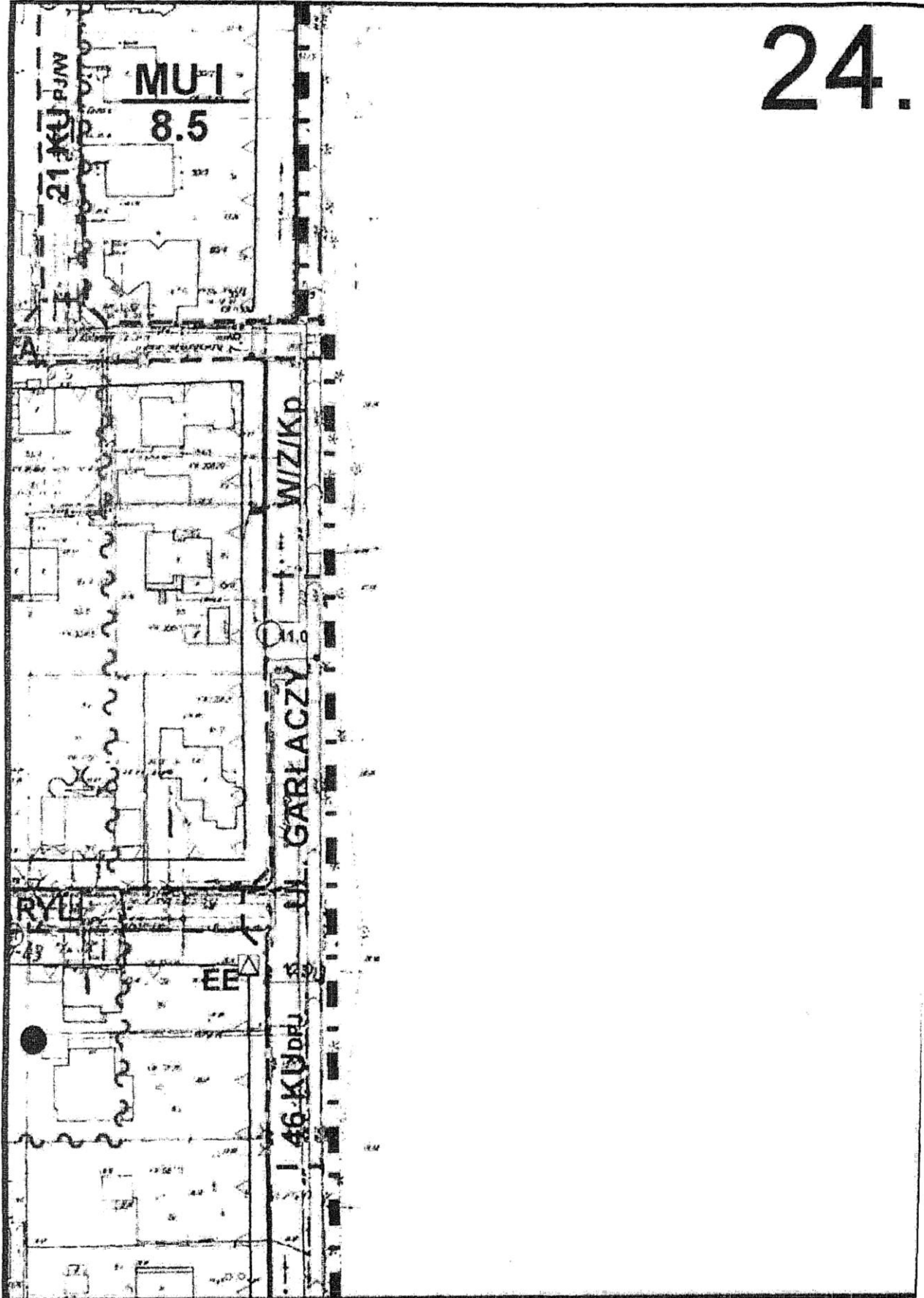




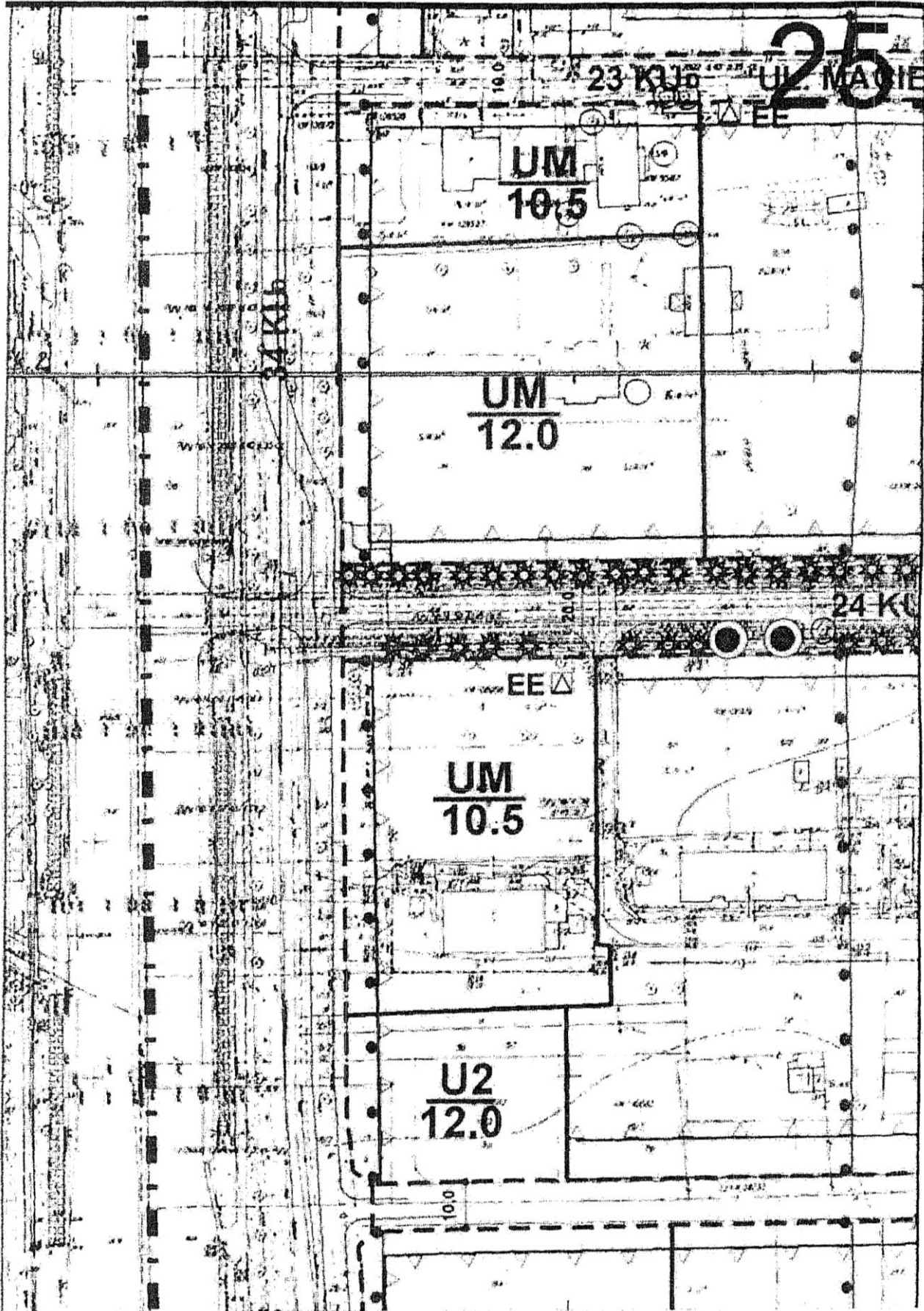


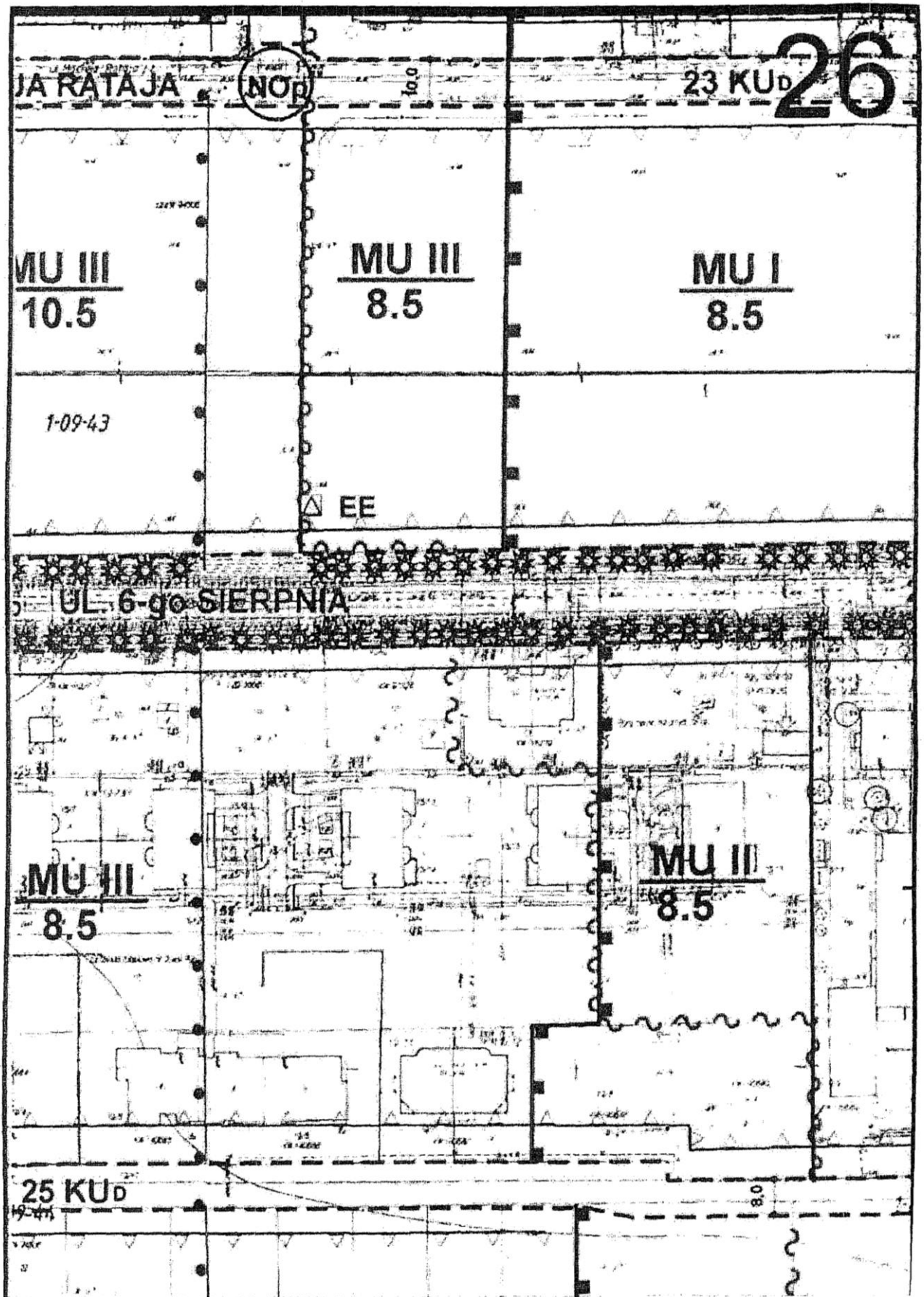


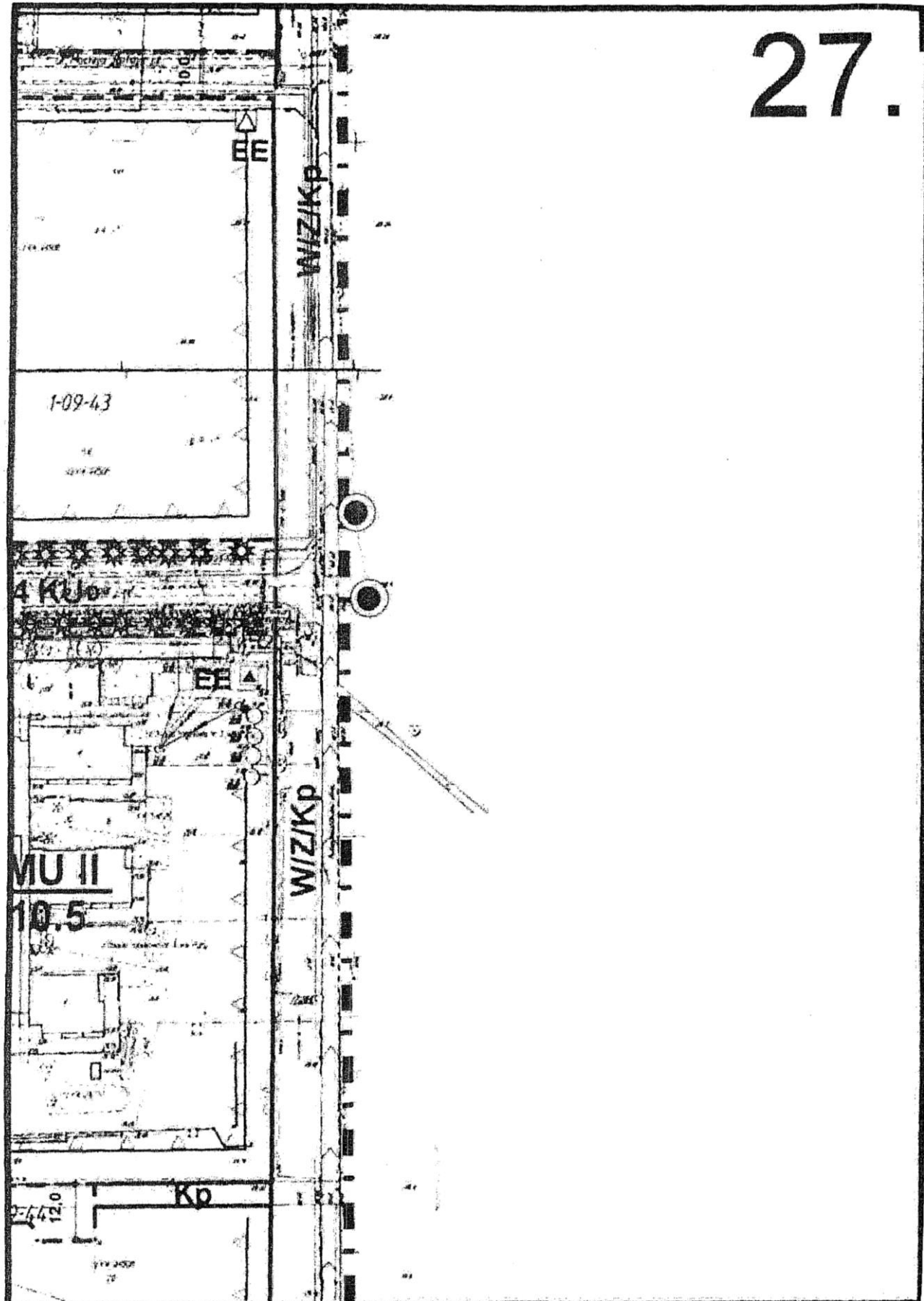




24.
















28.

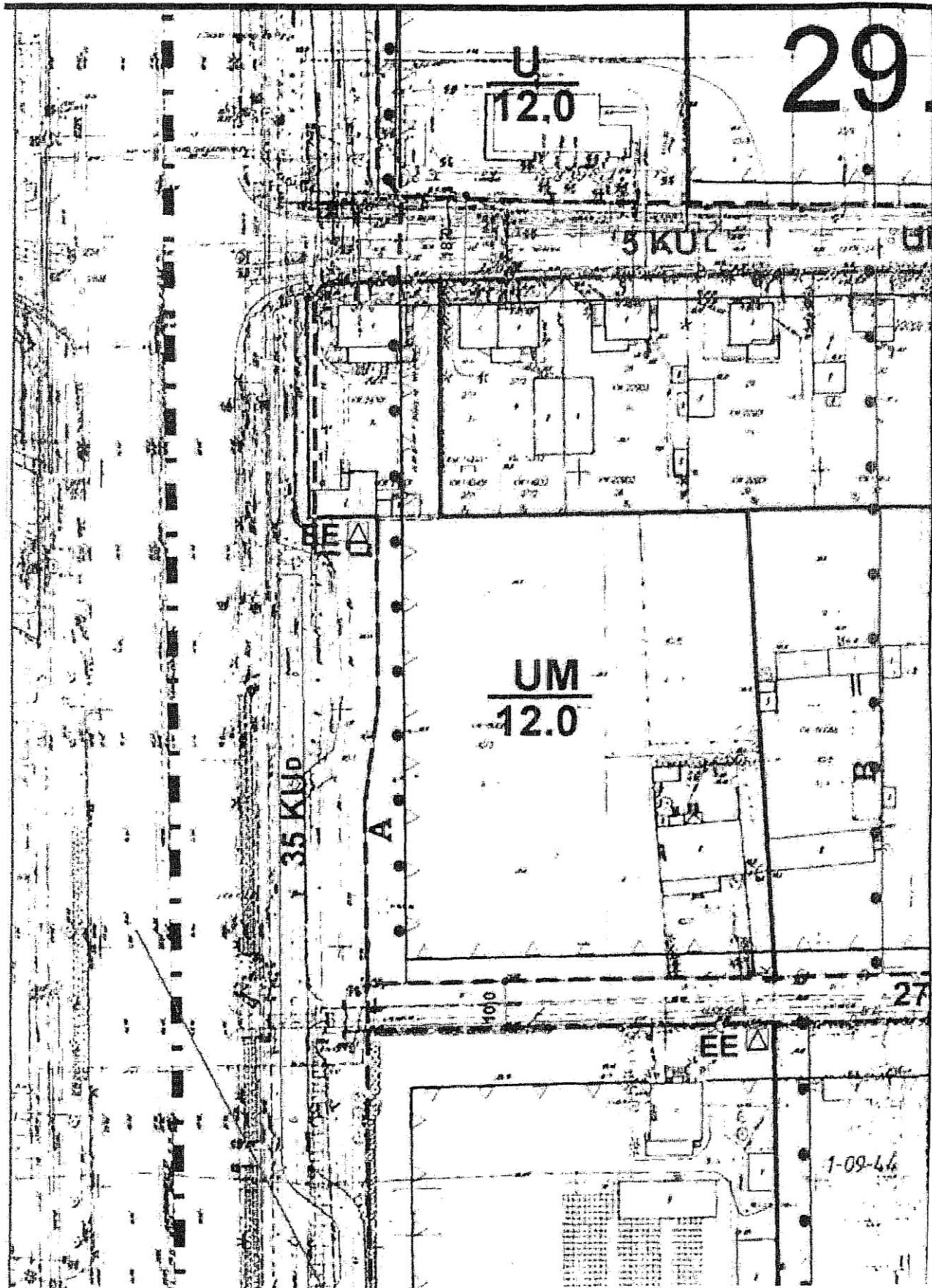
Legenda

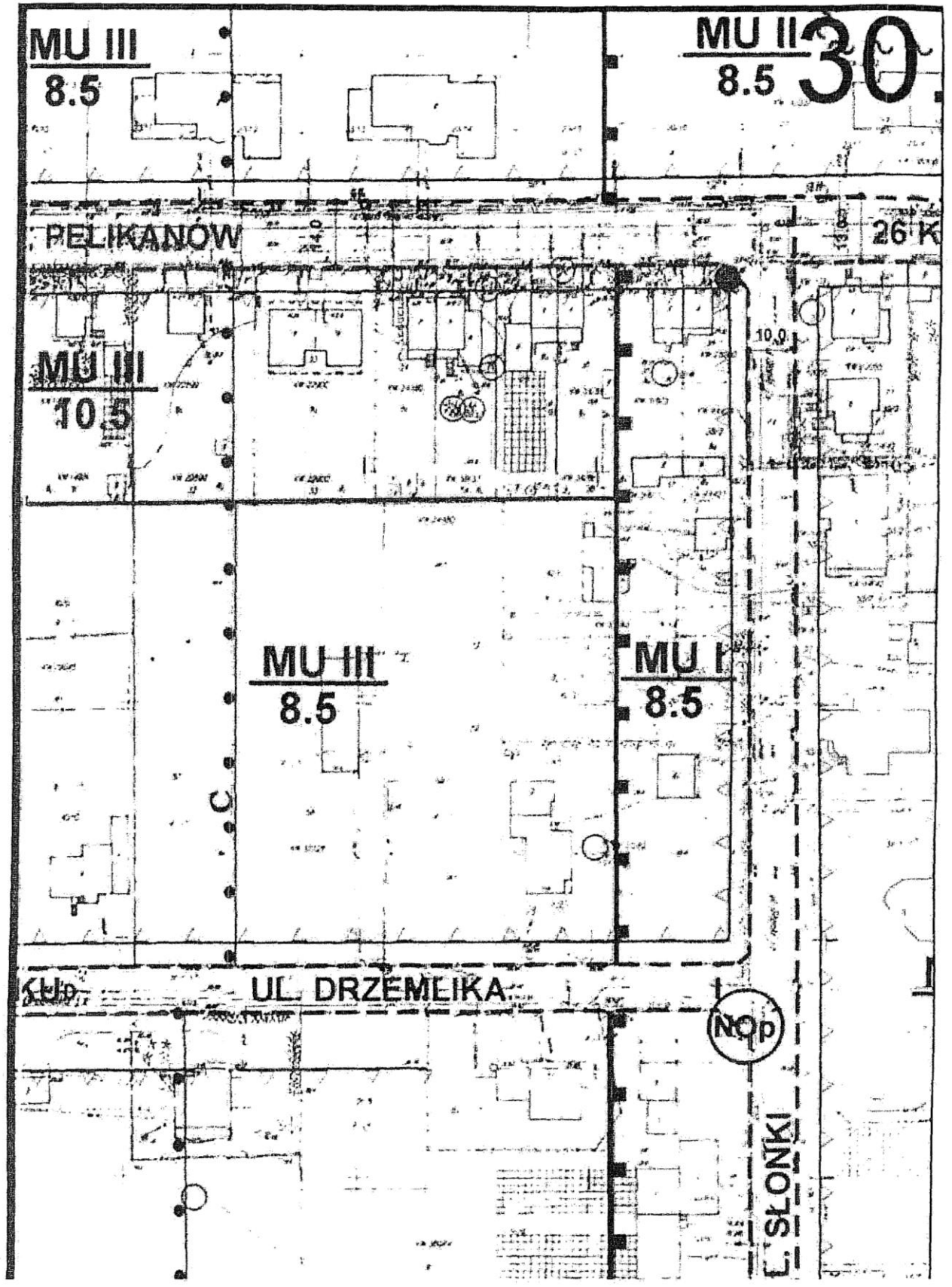
OZNACZENIA GRAFICZNE BĘDĄCE OBOWIĄZUJĄCYMI USTALENIAMI PLANU

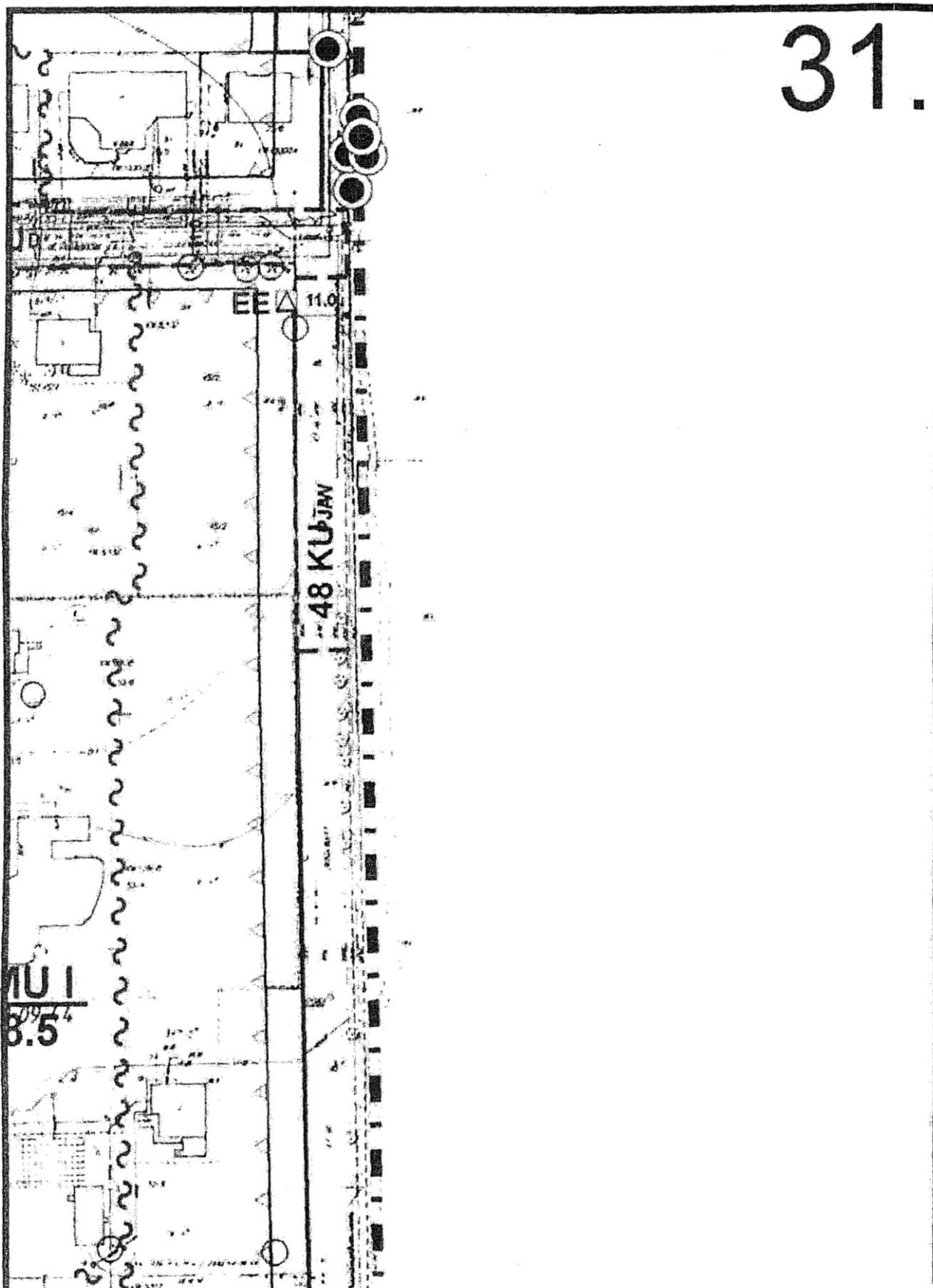
- | | |
|---|---|
|  | GRANICA OBSZARU OBJĘTEGO PLANEM |
| LINIE ROZGRANICZAJĄCE TERENY O RÓŻNYCH FUNKCJACH
I ZASADACH ZAGOSPODAROWANIA: | |
|  | OKREŚLONE GEODEZYJNIE |
|  | DO UŚCIŚLENIA GEODEZYJNEGO |
|  | GRANICA OCHRONY HYDROGEOLOGICZNEJ
(ZLEWNI LASU KABACKIEGO) |
|  | NIEPRZEKRACZALNE LINIE ZABUDOWY DLA NOWYCH INWESTYCJI |
| 10.5 | DOPUSZCZALNE WYSOKOŚCI ZABUDOWY |
|  | DRZEWA O WYBITNYCH WALORACH DO ZACHOWANIA |
|  | DRZEWA CENNE WSKAZANE DO ZACHOWANIA |
|  | OZNACZENIA SZPALERY DRZEW TOWARZYSZĄCYCH
CIĄGOM KOMUNIKACYJNYM |
|  | DOMINANTY WYSOKOŚCIOWE |



OZNACZENIA TERENÓW I OBIEKTÓW DLA KTÓRYCH USTALENIA ZAWARTE SĄ W TEKŚCIE PLANU

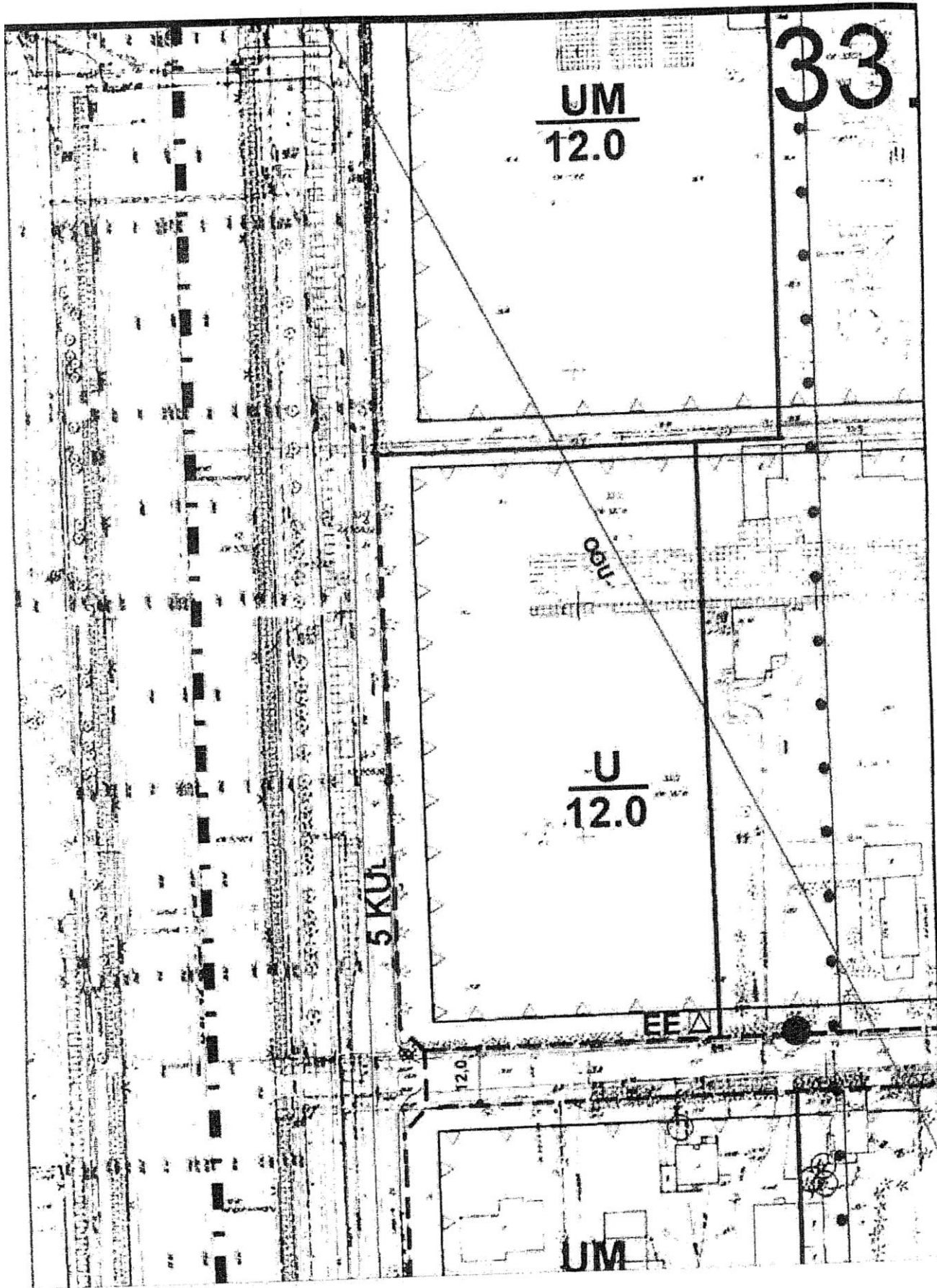
- | | |
|--------------------------------|---|
| MU I, MU II,
MU III | TERENY O FUNKCJI MIESZKANIOWO - USŁUGOWEJ |
| U1, U4, U2 | TERENY O FUNKCJI USŁUGOWEJ |

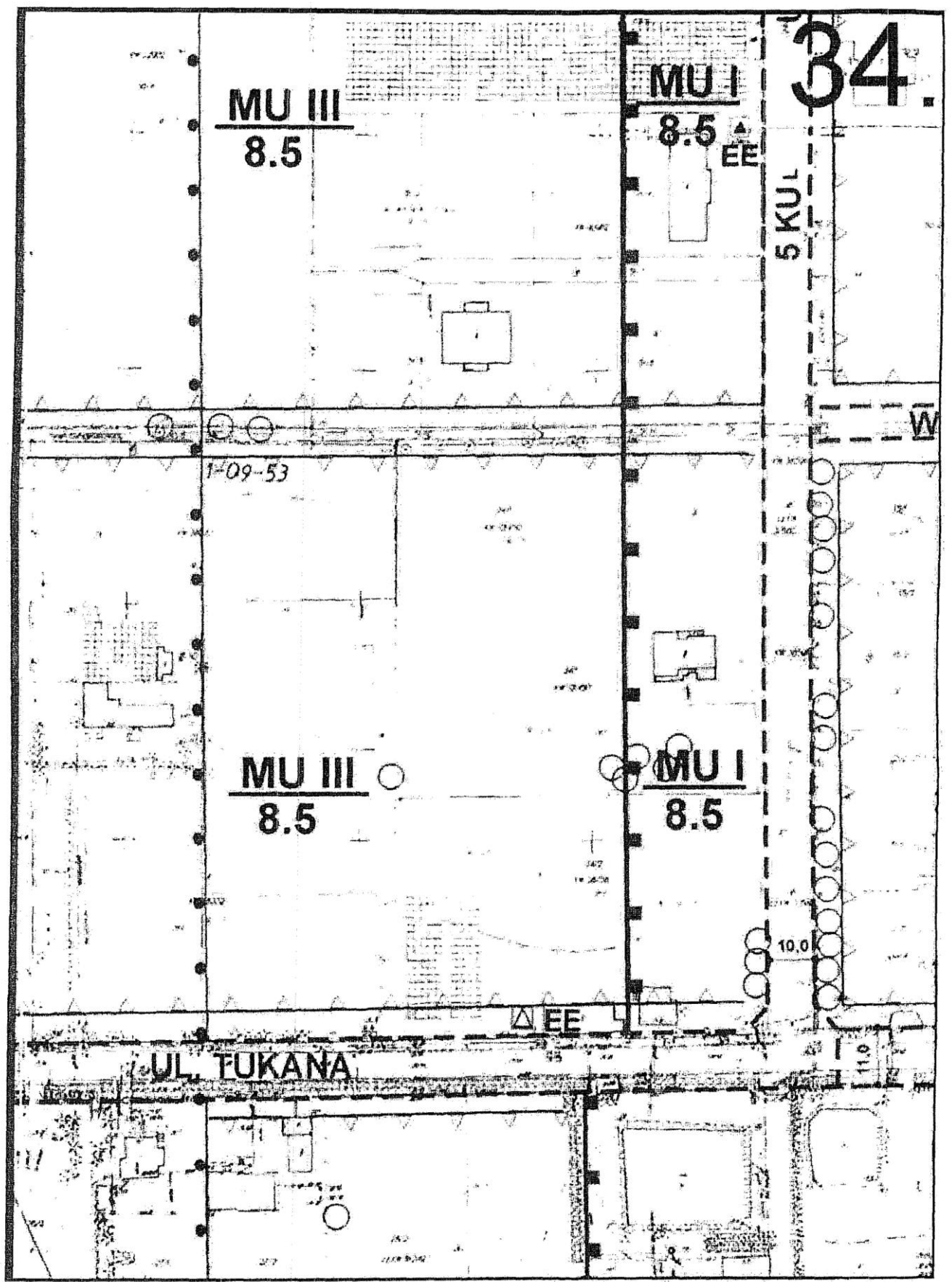


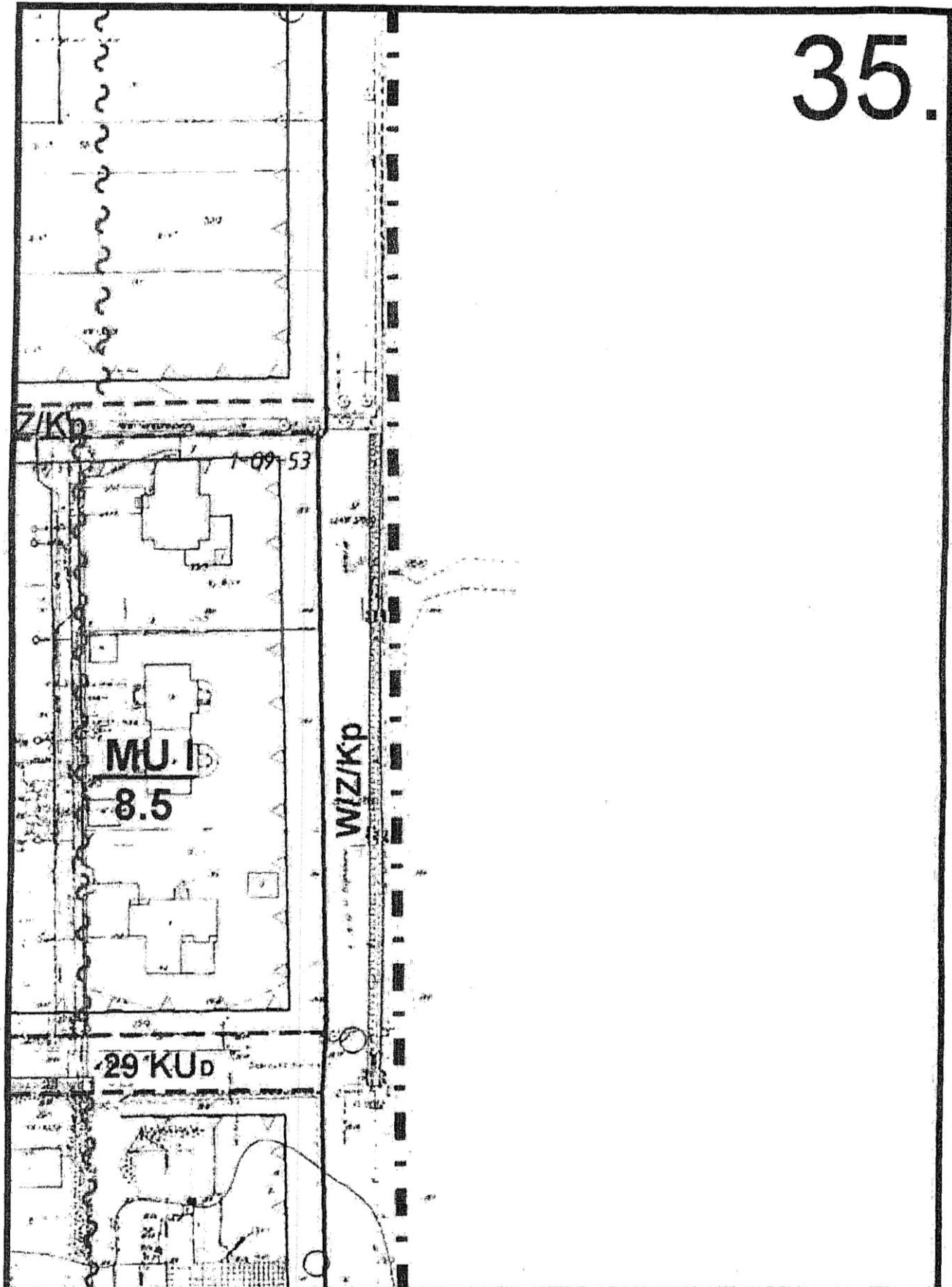










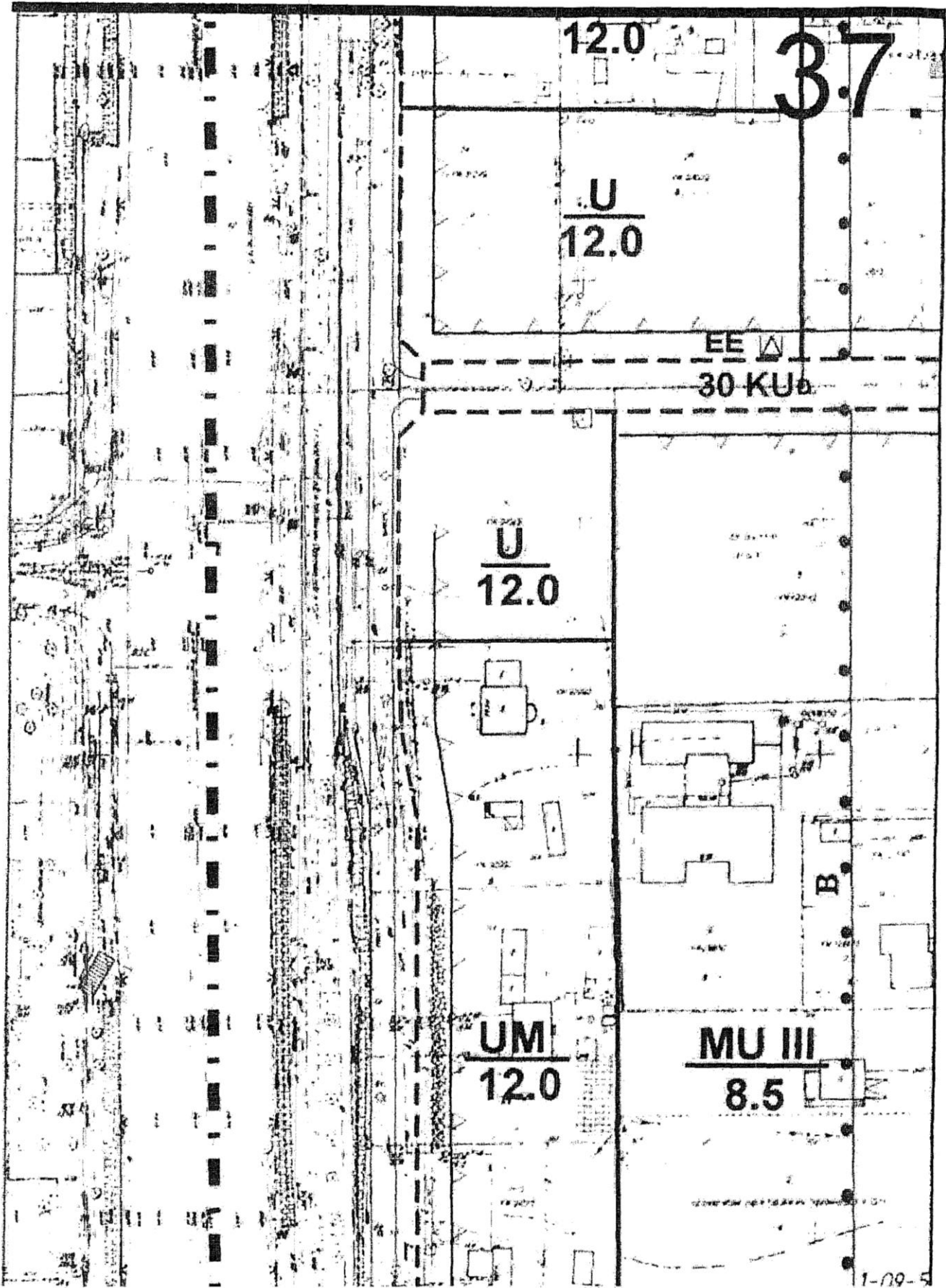
UM	TERENY O FUNKCJI USŁUGOWEJ Z ZACHOWANIEM ZABUDOWY MIESZKANIOWEJ	32.
UO	TERENY USŁUG OŚWIATY	
UZ	TERENY USŁUG ZDROWIA	
US	TERENY USŁUG SPORTU	
IS	TERENY SPECJALNE	
KU_{GP}	TEREN ULICY GŁÓWNEJ RUCHU PRZYŚPIESZONEGO	
KU_L	TERENY ULIC LOKALNYCH	
KU_D	TERENY ULIC DOJAZDOWYCH	
KU_{DPJ}	TERENY ULIC DOJAZDOWYCH BEZ WYDZIELONYCH JEZDNI	
KU_{PJW}	TERENY CIĄGÓW PIESZO-JEZDNYCH WEWNĘTRZNYCH	
Kp-R	TERENY CIĄGÓW PIESZO-ROWEROWYCH	
Kp	TERENY CIĄGÓW PIESZYCH	
WIZ/Kp	TERENY ROWÓW MELIORACYJNYCH Z ZIELENIĄ TOWARZYSZĄCĄ I CIĄGIEM PIESZYM	
WIZ	TERENY ROWÓW MELIORACYJNYCH Z ZIELENIĄ TOWARZYSZĄCĄ	
EE 	LOKALIZACJE STACJI TRANSFORMATOROWYCH	
	POMPOWNIÉ ŚCIEKÓW	

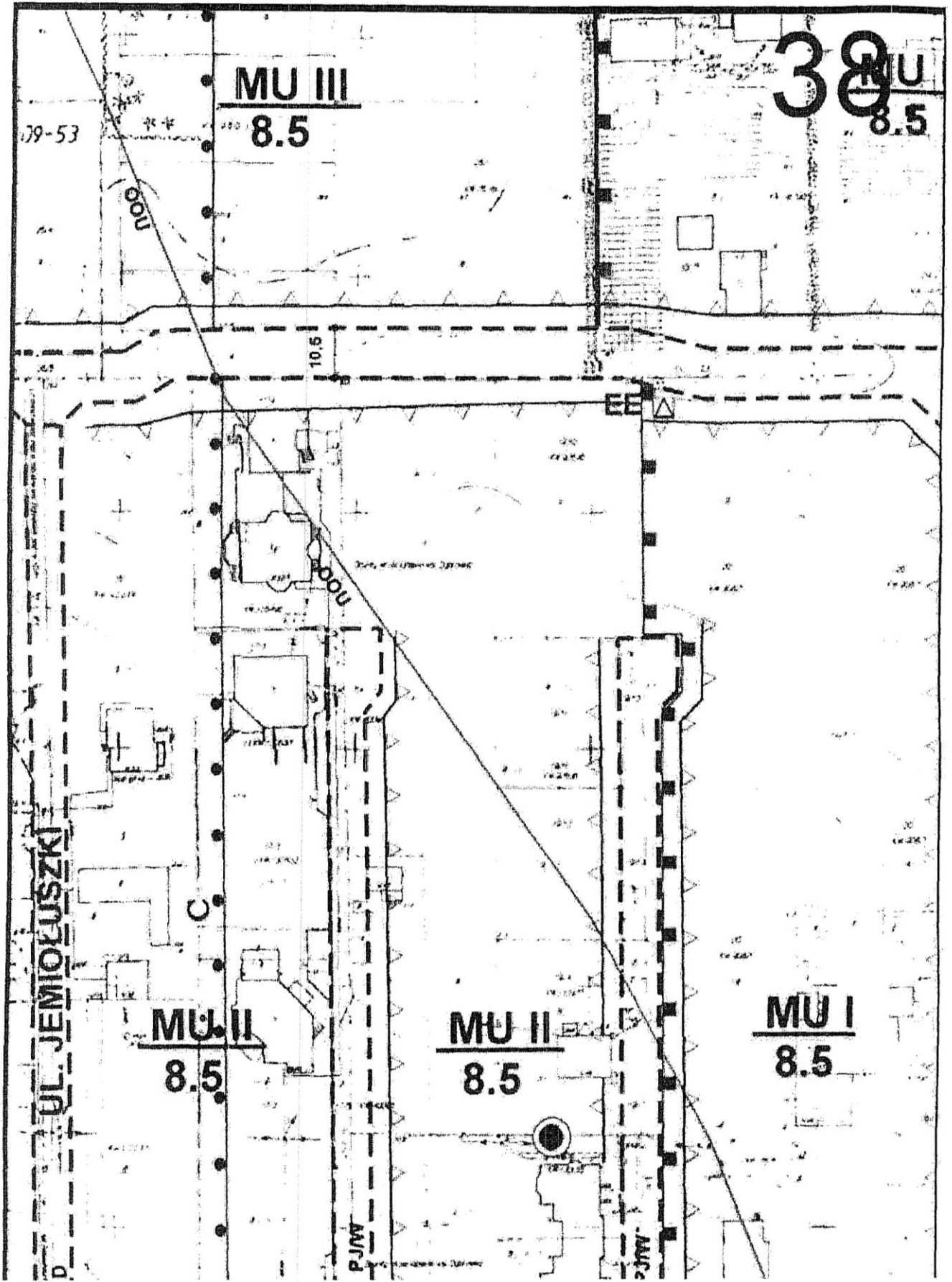


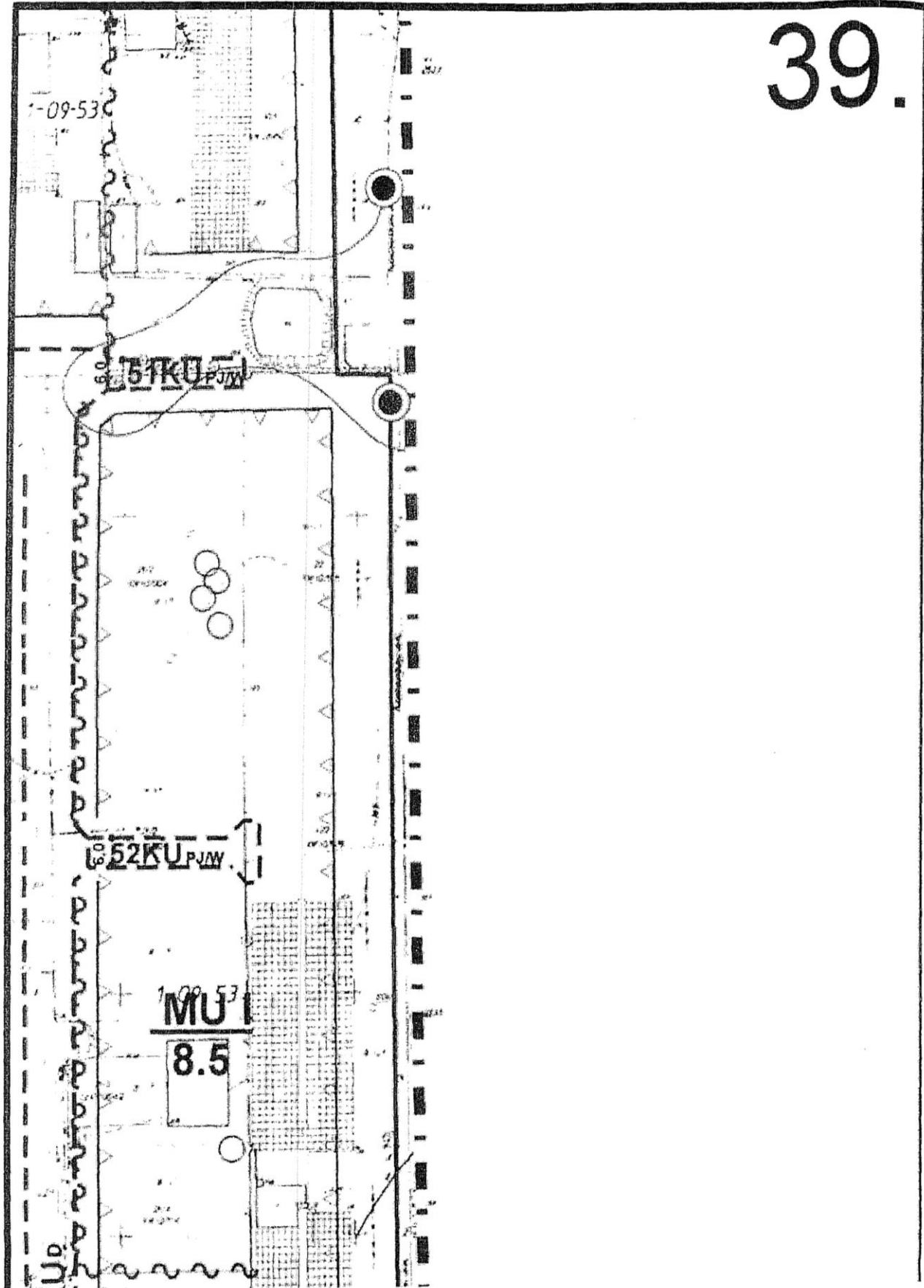




OZNACZENIA INFORMACYJNE	
	GRANICE WARSZAWSKIEGO OBSZARU CHRONIONEGO KRAJOBRAZU (STREFA OCHRONNA LASU KABACKIEGO)
	ZASIĘG UCIAŹLIWOŚCI (A, B, C) OD TRAS KOMUNIKACYJNYCH
	ZASIĘG STREFY ZAGROŻENIA HAŁASEM LOTNICZYM (OBSZAR OGRANICZONEGO UŻYTKOWANIA)
	DRZEWA O WYSOKICH WARTOŚCIACH PRZYRODNICZYCH
	ISTNIEJĄCE STACJE TRANSFORMATOROWE
	URZĄDZENIA MELIORACJI WODNYCH PODSTAWOWYCH







40.

ZAPĄCZNIK NR 1
DO UCHWAŁY NR
RADY M. ST. WARSZAWY
Z DNIA

w sprawie uchwalenia miejscowego planu zagospodarowania przestrzennego
terenu tzw. Pył Leśnych

RYSUNEK PLANU

SKALA 1 : 1 000

Główny projektant: mgr inż. arch. Maria Jeleń nr uprawnień 1537/2000
Problematyka problemowo-przestrzenna:
mgr inż. Krystyna Reindl - Siwek nr uprawnień 1114/90
mgr inż. arch. krajobr. Renata Rostecka-Danach nr uprawnień 1556/2000
mgr Joanna Ślepowrońska
tech. arch. Teresa Matuszewska - Gajewska
tech. arch. Małgorzata Sawicka
Komunikacja:
mgr inż. Marek Kutaszewicz
Inżynieria:
mgr inż. Andrzej Jagodziński
mgr inż. Jacek Ignaczak
mgr inż. Halina Sokół
Ochrona środowiska:
mgr Jadwiga Śliwińska
Opracowanie graficzne:
mgr inż. Renata Piętka

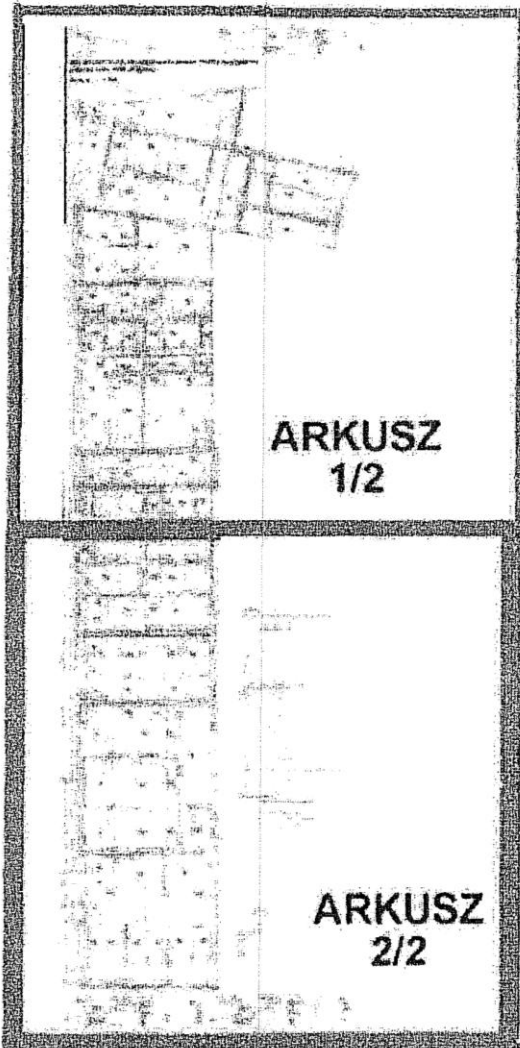
0 10 20 40 60 80 100 120 140 160 180

SKALA 1 : 1000

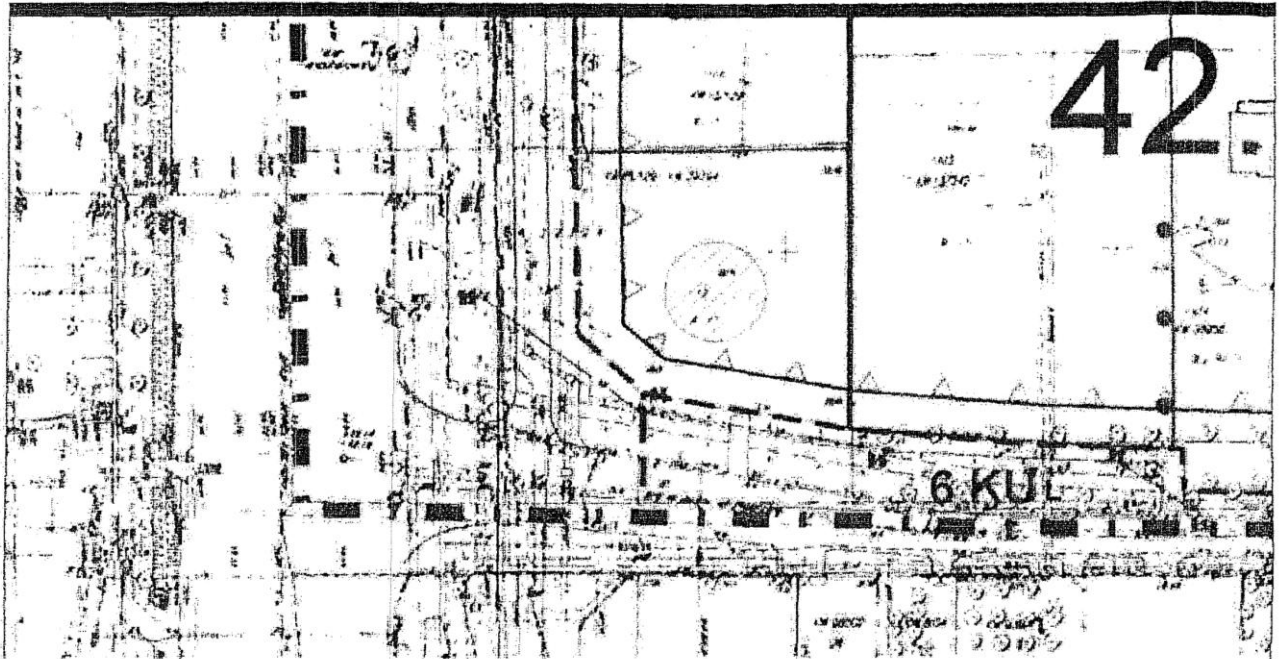


41.

**PODZIAŁ RYSUNKU PLANU
NA ARKUSZE**

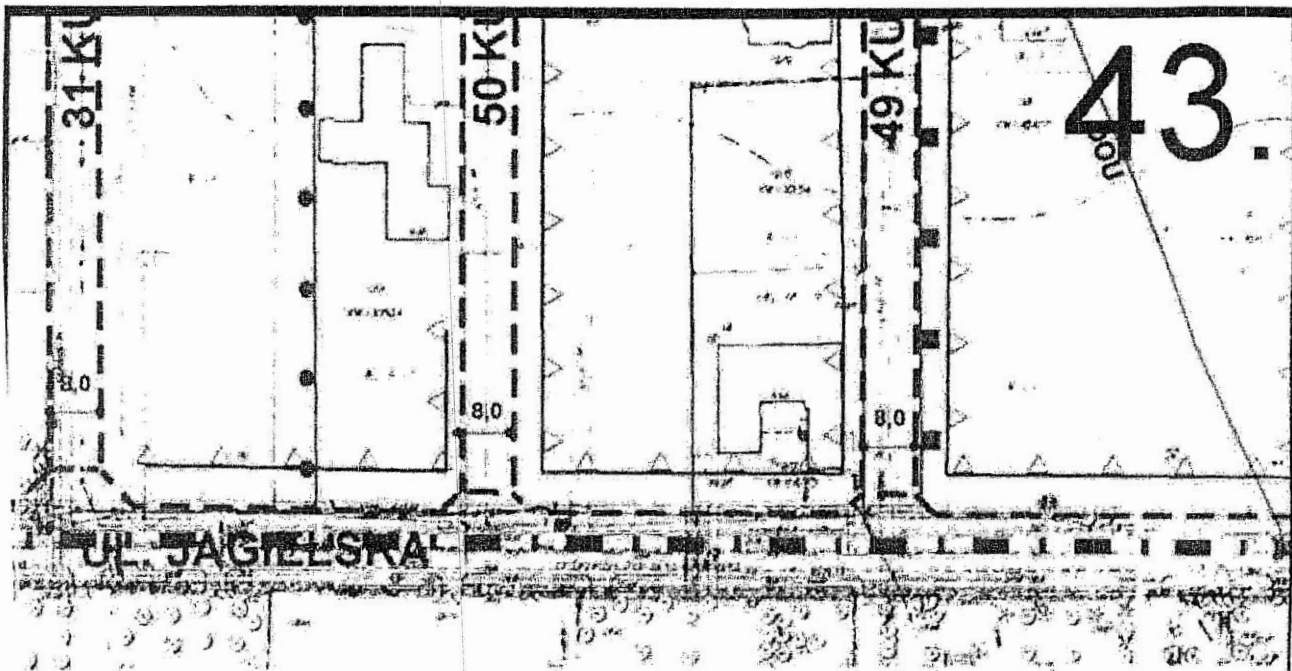


0
m



Ark. 3

<p>Mapa sytuacyjno-wysokościowa w skali 1:1000 w/g stanu archiwalnego terenu położonego w m.st. Warszawa gm. Ursynów</p>		<p>URZĄD WOJEWÓD Wydział Geodezyjny i Wojew. Ośrodek Doc. i Kartog. BIELADNICA MAP I DOKU W WARSZAWIE</p> <p>Mapa niniejsza wykonana i według stanu aktualnego w rejestrze urzędowym Nr. KEM (sekcja)</p>
<p>Wykonano w ks. robót 60-1006/97</p>	<p>Wydruk metodą fotomacharuzną wykonał "REPRO-KART" s.o. 02-493 WARSZAWA ul. Wojciechowska 17 tel 667-92-55 w. 154, 177</p> <p>Kier. roboty mgr inż. Jolanta Nizielna-Woźniak data 28.02.1997r.</p>	<p>W-wa 12.03.1997</p>
<p>Kier. Roboty podpis / data</p> <p>Zastępca Sekcji T.M. Kujawa Witek</p>	<p>Mapa niniejsza nie może służyć do opracowania projektów technicznych uzgadnianych przez ZUD bez uprzed- niego sprawdzenia jej aktualności przez jednostkę wykonawstwa geodezyjnego.</p>	



<p>II W WARSZAWIE podarłi Grantami anfacji Geodazyjnej uznej. 1000 GŁOBYNYCH WE GET. Urządów r. 1957 1957</p> <p><i>Stali</i></p>	<p>Wykaz oznaczeń stosowanych przy urządzeniach podziemnych:</p> <p>— ośie przewodów u.p. istniejących - - - ośie przewodów u.p. projektowanych = = = krawędzie przewodów u.p. istniejących o średnicy ponad 75 cm. □ □ □ krawędzie przewodów u.p. projektowanych o średnicy ponad 75 cm.</p> <p>Rz przewody nadziemne Rn przewody nastienne</p> <p>Oznaczenie sposobu zainwentaryzowania A aparaturą wykrywającą B na podstawie danych terenowych P pomiarami bezpośrednimi</p> <p>Oznaczenie rodzaju sieci oraz armatury W wodociągowej K kanalizacyjnej G gazowej C ciepłej I telefonicznej e elektroenergetycznej bt trakcyjnej</p>	<p>Zestawienie sekcji 7, 8, 12, 13, 14, 17, 18, 19, 22, 23, 5a, 5b, 1, 2, 3, 7, 8, 12, 13, 17, 18, 22, 23, 5a, 5b, 2, 3, 5a, 5b</p>
---	--	--

45.

URZĄD WOJEWÓDZKI W WARSZAWIE

Wydział Geodezji i Gospodarki Gruntami
Wojew. Ośrodek Dokumentacji Geodezyjnej
i Kartograficznej

SKŁADNICA MAP I DOKUMENTÓW GEODEZYJNYCH
W WARSZAWIE *gm. Ursynów*

Niniejszy wódmik z mapy w skali 1 : 500
według stanu aktualnego na rok 1997
nr rejestru wódmików *53/97*

Nr. KEM (sekcji)

Melini

W-wc 10.03.1997r.

**Wykaz oznaczeń stosowanych przy
urządzeniach podziemnych:**

- osie przewodów u.p. istniejących
- - - osie przewodów u.p. projektowych
- ==== krawędzie przewodów u.p. istniejących o średnicy ponad 75 cm.
- === krawędzie przewodów u.p. projektowanych o średnicy ponad 75 cm.
- Rz przewody nadziemne
- Rn przewody naziemne

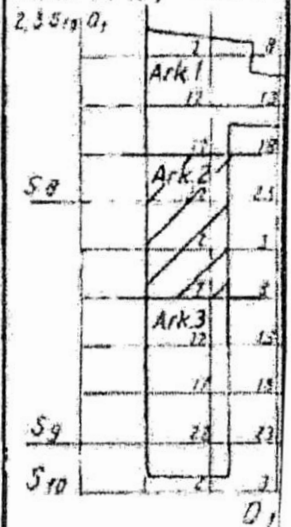
Oznaczenia sposobu zainwentaryzowania

- A aparaturą wykrywającą
- B na podstawie danych branżowych
- P pomiarem bezpośrednim

Oznaczenia rodzaju sieci oraz armatury

- w wodociągowej
- k kanalizacyjnej
- g gazowej
- c ciepłota
- l telefonicznej
- e elektroenergetycznej
- ot trakcyjnej

Zostawienie sekcji 7, 8
22, 23 S8 0, ; 2, 3, 7, 8, 1,
2, 3, 5, 9, 0,



4422

UCHWAŁA Nr LXXXVI/2534/2010

RADY MIASTA STOŁECZNEGO WARSZAWY

z dnia 15 lipca 2010 r.

zmieniająca uchwałę nr LXX/2187/2010 Rady miasta stołecznego Warszawy w sprawie uchwalenia miejscowego planu zagospodarowania przestrzennego Starego Mokotowa.

Na podstawie art. 18 ust. 2 pkt. 5 ustawy z dnia 8 marca 1990r. o samorządzie gminnym (Dz.U. z 2001r. Nr 142, poz. 1591 ze zm.¹⁾) oraz art. 20 ust. 1 ustawy z dnia 27 marca 2003r. o planowaniu i zagospodarowaniu przestrzennym (Dz.U. Nr 80, poz. 717 z późn. zm.²⁾), w związku z uchwałą nr XLVI/1158/2005 Rady m. st. Warszawy z dnia 3 marca 2005r. w sprawie przystąpienia do sporządzenia miejscowego planu zagospodarowania przestrzennego rejonu Starego Mokotowa, po stwierdzeniu jego zgodności ze studium uwarunkowań i kierunków zagospodarowania przestrzennego m. st. Warszawy, zatwierdzonym uchwałą Rady m. st. Warszawy nr LXXXII/2746/2006 z dnia 10 października 2006r., Rada m. st. Warszawy uchwała, co następuje:

§ 1. W uchwale nr LXX/2187/2010 Rady miasta stołecznego Warszawy z dnia 14 stycznia 2010r. w sprawie uchwalenia miejscowego planu zagospodarowania przestrzennego Starego Mokotowa w rozdziale 2 „Ustalenia szczegółowe dla poszczegól-

nych terenów” do zapisu § 14 dodaje się literę „a”.

§ 2. Wykonanie uchwały powierza się Prezydentowi m.st. Warszawy.

§ 3.1. Uchwała podlega publikacji w Dzienniku Urzędowym Województwa Mazowieckiego.

2. Uchwała wchodzi w życie po upływie 30 dni od dnia jej opublikowania.

¹ Zmiany tekstu jednolitego wymienionej ustawy zostały ogłoszone w: Dz.U. z 2002r. Nr 23, poz. 220, Nr 62, poz. 558, Nr 113, poz. 984, Nr 153, poz. 1271 i Nr 214, poz. 1806, z 2003r. Nr 80, poz. 717 i Nr 162, poz. 1568, z 2004r. Nr 102, poz. 1055 i Nr 116 poz. 1203, z 2005r. Nr 172, poz. 1441 i Nr 175, poz. 1457, z 2006r. Nr 17, poz. 128 i Nr 181, poz. 1337, z 2007r. Nr 48, poz. 327, Nr 138, poz. 974 i Nr 173, poz. 1218, z 2008r. Nr 189, poz. 1111 i Nr 223, poz. 1458, z 2009r. Nr 52, poz. 420, Nr 157, poz. 1241 oraz z 2010r. Nr 28, poz. 142 i 146 i Nr 40, poz. 230.

² Zmiany tekstu wymienionej ustawy zostały ogłoszone w: Dz.U. z 2004r. Nr 6, poz. 41, Nr 141, poz. 1492, z 2005r. Nr 113, poz. 954, Nr 130, poz. 1087, z 2006r. Nr 45, poz. 319, Nr 225, poz. 1635, z 2007r. Nr 127, poz. 880, z 2008r. Nr 199, poz. 227, z 2008r. Nr 201, poz. 1237, Nr 220, poz. 1413, z 2010r. Nr 24, poz. 124, Nr 75, poz. 474.

Wiceprzewodnicząca Rady m. st. Warszawy:
Ligia Krajewska

4423

UCHWAŁA Nr LXXXVI/2546/2010

RADY MIASTA STOŁECZNEGO WARSZAWY

z dnia 15 lipca 2010 r.

w sprawie przekształcenia Samodzielnego Publicznego Zakładu Lecznictwa Otwartego Warszawa - Ursynów.

Na podstawie art. 18 ust. 1 ustawy z dnia 8 marca 1990r. o samorządzie gminnym (Dz.U. z 2001r. Nr 142, poz. 1591, z późn. zm.¹⁾) oraz art. 36 ustawy z dnia 30 sierpnia 1991r. o zakładach opieki zdrowotnej (Dz.U. z 2007r. Nr 14, poz. 89, z późn. zm.²⁾), uchwała się, co następuje:

§ 1.1. Przekształca się Samodzielny Publiczny Zakład Lecznictwa Otwartego Warszawa - Ursynów, zwany dalej „Zakładem”, poprzez rozszerzenie jego działalności i udzielanych świadczeń zdrowotnych w zakresie:

- 1) leczenia gruźlicy i chorób płuc;
- 2) ortopedii i traumatologii narządu ruchu;
- 3) dermatologii i wenerologii;
- 4) leczenia jednego dnia.

2. W wyniku przekształcenia w Zakładzie tworzy się jednostkę organizacyjną Ursynowskie Dienne Centrum Zabiegowe.

§ 2. Wykonanie uchwały powierza się Prezydentowi m.st. Warszawy.

§ 3.1. Uchwała podlega ogłoszeniu w Dzienniku Urzędowym Województwa Mazowieckiego.

2. Uchwała wchodzi w życie z dniem 23 sierpnia 2010r.

- ¹⁾ Zmiany tekstu jednolitego wymienionej ustawy zostały ogłoszone w Dz.U. z 2002r. Nr 23, poz. 220, Nr 62, poz. 558, Nr 113, poz. 984, Nr 153, poz. 1271 i Nr 214, poz. 1806, z 2003r. Nr 80, poz. 717 i Nr 162, poz. 1568, z 2004r. Nr 102, poz. 1055, Nr 116, poz. 1203 i Nr 167, poz. 1759, z 2005r. Nr 172, poz. 1441 i Nr 175, poz. 1457, z 2006r. Nr 17, poz. 128 i Nr 181, poz. 1337, z 2007r. Nr 48, poz. 327, Nr 138, poz. 974 i Nr 173, poz. 1218, z 2008r. Nr 180, poz. 1111 i Nr 223, poz. 1458, z 2009r. Nr 52, poz. 420 i Nr 157, poz. 1241 oraz z 2010r. Nr 28, poz. 142 i 146, Nr 40, poz. 230 i Nr 106, poz. 675.
- ²⁾ Zmiany tekstu jednolitego wymienionej ustawy zostały ogłoszone w Dz.U. z 2007r. Nr 123, poz. 849, Nr 166, poz. 1172, Nr 176, poz. 1240 i Nr 181, poz. 1290, z 2008r. Nr 171, poz. 1056 i Nr 234, poz. 1570, z 2009r. Nr 19, poz. 100, Nr 76, poz. 641, Nr 98, poz. 817, Nr 157, poz. 1241 i Nr 219, poz. 1707 oraz z 2010r. Nr 96, poz. 620 i Nr 107, poz. 679.

Wiceprzewodnicząca Rady m. st. Warszawy:
Ligia Krajewska

4424

UCHWAŁA Nr LXXXVI/2570/2010

RADY MIASTA STOŁECZNEGO WARSZAWY

z dnia 15 lipca 2010 r.

w sprawie określenia zasad udzielania dotacji celowej uczelniom publicznym.

Na podstawie art. 7 ust. 1 pkt 9 oraz art. 18 ust. 1 ustawy z dnia 8 marca 1990r. o samorządzie gminnym (Dz.U. z 2001r. Nr 142, poz. 1591 z późn. zm.¹⁾) w związku z art. 94 ust. 6 ustawy z dnia 27 lipca 2005r. Prawo o szkolnictwie wyższym (Dz.U. Nr 164, poz. 1365 z późn. zm.²⁾) uchwała się, co następuje:

§ 1.1. Określa się zasady udzielania dotacji celowej z budżetu m.st. Warszawy uczelniom publicznym.

2. Zasady, o których mowa w ust. 1 stanowią załącznik do uchwały.

§ 2. Wykonanie uchwały powierza się Prezydentowi m. st. Warszawy.

§ 3. Uchwała podlega ogłoszeniu w Dzienniku Urzędowym Województwa Mazowieckiego.

§ 4. Uchwała wchodzi w życie po upływie 14 dni od dnia jej ogłoszenia.

- ¹⁾ Zmiany tekstu jednolitego wymienionej ustawy zostały ogłoszone w Dz.U. z 2002r. Nr 23, poz. 220, Nr 62, poz. 558, Nr 113, poz. 984, Nr 153, poz. 1271 i Nr 214, poz. 1806, z 2003r. Nr 80, poz. 717 i Nr 162, poz. 1568, z 2004r. Nr 102, poz. 1055, Nr 116, poz. 1203 i Nr 167, poz. 1759, z 2005r. Nr 172, poz. 1441 i Nr 175, poz. 1457, z 2006r. Nr 17, poz. 128 i Nr 181, poz. 1337, z 2007r. Nr 48, poz. 327, Nr 138, poz. 974 i Nr 173, poz. 1218, z 2008r. Nr 180, poz. 1111 i Nr 223, poz. 1458 oraz z 2009r. Nr 52, poz. 420, Nr 157, poz. 1241 oraz z 2010r. Nr 28, poz. 142 i 146, Nr 40, poz. 230.
- ²⁾ Zmiany tekstu jednolitego wymienionej ustawy zostały ogłoszone w Dz.U. z 2006r. Nr 46, poz.328, Nr 104, poz. 708 i 711, Nr 144, poz. 1043 i Nr 227, poz. 1658, z 2007r. Nr 120, poz. 818, Nr 176, poz. 1238 i 1240, Nr 180, poz. 1280, z 2008r. Nr 70, poz. 416 oraz z 2009r. Nr 68, poz. 584, Nr 157, poz. 1241 i Nr 161, poz. 1278.

Wiceprzewodnicząca Rady m. st. Warszawy:
Ligia Krajewska

Załącznik
do uchwały nr LXXXVI/2570/2010
Rady Miasta Stołecznego Warszawy
z dnia 15 lipca 2010r.

ZASADY UDZIELANIA DOTACJI UCZELNIOM PUBLICZNYM

Rozdział I Postanowienia ogólne

§ 1.

Uczelnie publiczne, do których stosuje się ustawę z dnia 27 lipca 2005r. Prawo o szkolnictwie wyższym (Dz.U. Nr 164, poz. 1365 z późn. zm.) mogą otrzymywać z budżetu m.st. Warszawy środki finansowe w formie dotacji celowej z przeznaczeniem na realizację zadań z zakresu kultury.

§ 2.

Środki pieniężne przeznaczone na dotacje dla uczelni określone są na dany rok w uchwale budżetowej.

Rozdział II Wnioski o udzielenie dotacji

§ 3.

1. W celu otrzymania dotacji uczelnia składa wniosek w tej sprawie do Prezydenta m.st. Warszawy.
2. Wnioski o udzielenie dotacji na dany rok budżetowy przyjmowane są przez Biuro Kultury Urzędu m.st. Warszawy w okresie do dnia 30 sierpnia roku poprzedzającego rok udzielenia dotacji.

W przypadku posiadania środków w budżecie z przeznaczeniem na ten cel dopuszcza się możliwość przyznania dotacji mimo niezłożenia wniosku w okresie, o którym mowa w ust. 2, o ile zostanie on złożony nie później niż w terminie 45 dni przed planowaną realizacją zadania.

Wzór wniosku o przyznanie dotacji stanowi załącznik nr 1 do Zasad udzielania dotacji uczelniom publicznym.

§ 4.

1. Wnioski o przyznanie dotacji rozpatrywane są w Biurze Kultury Urzędu m.st. Warszawy.
2. Podstawowe zasady stosowane przy ocenie i rozpatrywaniu wniosku o przyznanie dotacji na realizację zadania to:
 - 1) formalno - prawna poprawność wniosku - kompletność dokumentów i załączników, sporządzenie dokumentów wg wzorów, złożenie wniosku przez podmiot uprawniony

do otrzymania dotacji, kompletność danych i podpisów;

- 2) wartość merytoryczna zadania - zgodność założeń zadania z zadaniami m.st. Warszawy;
- 3) wartość promocyjna zadania- realizacja zadania powinna w sposób widoczny i skuteczny promować m.st. Warszawę;
- 4) możliwość rzetelnego wykonania zadania przez wnioskodawcę - doświadczenie wnioskodawcy w realizacji tego typu przedsięwzięć, możliwości organizacyjne w przygotowaniu zadania, znajomość procedur rozliczania dotacji.

§ 5.

O przyznaniu dotacji rozstrzyga Prezydent m.st. Warszawy w drodze zarządzenia.

Rozdział III Umowa o dotację

§ 6.

1. Przekazanie dotacji następuje na podstawie umowy zawartej między m.st. Warszawą, a dotowaną uczelnią.
2. Umowa powinna zawierać postanowienia wymagane ustawą z dnia 27 sierpnia 2009r. o finansach publicznych (Dz.U. Nr 157, poz. 1240, z późn. zm.), a w szczególności:
 - 1) szczegółowy opis zadania, w tym cel, na jaki dotacja została przyznana, i termin jego wykonania;
 - 2) wysokość udzielonej dotacji i tryb płatności;
 - 3) termin wykorzystania dotacji, nie dłuższy niż do dnia 31 grudnia danego roku budżetowego;
 - 4) tryb kontroli wykonywania zadania;
 - 5) termin i sposób rozliczenia udzielonej dotacji;
 - 6) termin zwrotu niewykorzystanej części dotacji.
3. Podmiot dotowany nie może wykorzystać otrzymanej dotacji na inne cele niż określone w umowie.

§ 7.

Wszelkie zobowiązania, które będą realizowane ze środków pochodzących z dotacji uczelnia może zaciągać po podpisaniu umowy z Miastem. Wydatki wynikające ze zobowiązań podjętych przez uczelnię przed terminem podpisania umowy nie będą uwzględniane przy rozliczaniu dotacji.

Rozdział IV

Wykorzystanie i rozliczenie dotacji

§ 8.

1. Dotacja podlega szczegółowemu rozliczeniu finansowemu i rzeczowemu.
2. Sprawozdanie z wykonania zadania publicznego należy przedłożyć w terminach określonych w umowie.
3. Wzór sprawozdania z realizacji zadania stanowi załącznik nr 2 do Zasad udzielania dotacji uczelniom publicznym.
4. Do sprawozdania, o którym mowa w ust 2, dołącza się kserokopie dokumentów finansowych potwierdzających prawidłowe wykorzystanie dotacji (potwierdzonych za zgodność z oryginałem). Wszystkie oryginały dokumentów kosztowych realizowanych w ramach otrzymanej dotacji z m.st. Warszawy na odwrocie dokumentu powinny zawierać dodatkowy zapis w brzmieniu „Płatność za fakturę/rachunek nastąpiła z otrzymanej dotacji z m.st. Warszawy na realizację zadania zgodnie z zawartą umową nr...”.
5. Sprawozdanie jest sprawdzane pod względem formalnym i rachunkowym przez pracowników Biura Kultury Urzędu m.st. Warszawy.

6. W przypadku stwierdzenia braków lub nieprawidłowości w sprawozdaniu, dokument przekazywany jest przedstawicielowi podmiotu dotowanego z podaniem terminu na ich usunięcie.
7. Dotację uznaje się za rozliczoną z chwilą zaakceptowania sprawozdania przez Dyrektora Biura Kultury Urzędu m.st. Warszawy oraz zwrotem części niewykorzystanych środków na rachunek m.st. Warszawy, jeśli wynika to z rozliczenia.

§ 9.

1. Podmiot dotowany zobowiązany jest do prowadzenia wyodrębnionej ewidencji księgowej dotyczącej otrzymanej dotacji oraz poniesionych kosztów opłaconych ze środków pochodzących z dotacji. Ewidencja księgowa powinna być prowadzona w sposób umożliwiający identyfikację poszczególnych operacji gospodarczych.
2. Kontrole sposobu wykonania zadania, na które została przyznana dotacja przeprowadzane będą przez upoważnionych pracowników Urzędu m.st. Warszawy.
3. Zakres kontroli obejmuje:
 - 1) wykonanie zadania zgodnie z zawartą umową;
 - 2) przeznaczenie i wykorzystanie środków otrzymanych z budżetu Miasta.
4. Kontrola może być przeprowadzona w toku trwania umowy lub po jej zakończeniu.
5. Z kontroli sporządza się pisemny protokół.

Załącznik nr 1
do Zasad udzielania dotacji uczelniom publicznym

Pieczęć Wnioskodawcy

..... dnia

Wniosek o przyznanie dotacji ze środków publicznych

I. Dane Uczelni ubiegającej się o dofinansowanie

1. Nazwa:
2. Dokładny adres
3. Numer NIP i REGON
4. Nazwa banku i nr rachunku
5. Nazwiska i imiona osób statutów upoważnionych do reprezentowania Uczelni
6. Nazwisko osoby upoważnionej do składania wyjaśnień oraz bieżących kontaktów w sprawie przedmiotowej dotacji

II. Opis zadania

1. Nazwa zadania – tytuł i rodzaj:
2. Termin i miejsce realizacji zadania:
3. Szczegółowy zakres rzeczowy zadania
4. Wysokość dofinansowania
5. Informacja o zasobach rzeczowych i kadrowych zapewniających wykonanie zadania

Podpisy osób upoważnionych do
składania oświadczeń woli
w imieniu Wnioskodawcy

Załącznik do
wniosku o
przyznanie dotacji
ze środków
publicznych

Źródło finansowania			zł	%
Koszty pokryte z dotacji				
Koszty pokryte z własnych środków finansowych				
Koszty pokryte z innych źródeł z tego:				
z wpłat i opłat adresatów zadania	ze środków publicznych	od sponsorów		
ogółem				

Załącznik nr 2
do Zasad udzielania dotacji uczelniom publicznym

SPRAWOZDANIE KOŃCOWE
z wykonania zadania

.....
nazwa zadania
.....

w okresie od do

określonego w umowie nr

zawartej w dniu

pomiędzy

Miastem Stołecznym Warszawą

a

.....
nazwa uczelni
.....

Data złożenia sprawozdania:

Część I. Sprawozdanie merytoryczne

--	--

2. Rozliczenie ze względu na źródło finansowania

Źródło finansowania	Całość zadania **							
	zł	%						
Koszty pokryte z dotacji								
Koszty pokryte z własnych środków finansowych								
Koszty pokryte z innych źródeł								
<p style="text-align: center;">z tego:</p> <table style="width: 100%; border: none;"> <tr> <td style="width: 33%; border: none;">z wpłat i opłat adresatów zadania</td> <td style="width: 33%; border: none;">ze środków publicznych</td> <td style="width: 33%; border: none;">od sponsorów</td> </tr> <tr> <td style="border: none;">..... zł</td> <td style="border: none;">..... zł</td> <td style="border: none;">..... zł</td> </tr> </table>	z wpłat i opłat adresatów zadania	ze środków publicznych	od sponsorów zł zł zł		
z wpłat i opłat adresatów zadania	ze środków publicznych	od sponsorów						
..... zł zł zł						
Ogółem:		100%						

Źródło środków publicznych:

Uwagi mogące mieć znaczenie przy ocenie realizacji budżetu:

Oświadczam(-my), że:

- 1) od daty zawarcia umowy nie zmienił się status prawny podmiotu*/jednostki organizacyjnej*,
- 2) wszystkie podane w niniejszym sprawozdaniu informacje są zgodne z aktualnym stanem prawnym i faktycznym,
- 3) zamówienia na dostawy, usługi i roboty budowlane za środki finansowe uzyskane w ramach umowy zostały dokonane zgodnie z przepisami ustawy z dnia 29 stycznia 2004 r. Prawo zamówień publicznych,
- 4) wszystkie kwoty wymienione w zestawieniu faktur (rachunków) zostały faktycznie poniesione.

.....

.....

.....
pieczęć uczelni

.....
*podpis osoby lub osób upoważnionych do składania
oświadczeń woli w imieniu uczelni
(podpisy osób reprezentujących uczelnię w umowie
zawartej z m.st. Warszawa)*

.....
imię i nazwisko osoby sporządzającej sprawozdanie, podpis, nr telefonu

Poświadczenie złożenia sprawozdania:

--	--

Część IV. Akceptacja całości sprawozdania przez Biuro Kultury:

1. Zakres merytoryczny

.....
.....
.....

.....
pieczętka i podpis

2. Zakres finansowy

.....
.....
.....

.....
pieczętka i podpis

3. Akceptacja Dyrektora Biura

.....
.....
.....

.....
pieczętka i podpis

POUCZENIE

Sprawozdania składa się osobiście w Biurze Kultury Urzędu m.st. Warszawy w terminie przewidzianym w umowie o dotację.

- 1) Sprawozdanie końcowe sporządzać należy w okresach określonych w umowie.
- 2) W opisie konieczne jest uwzględnienie wszystkich działań, zakres, w jakim zostały one zrealizowane i wyjaśnienie ewentualnych odstępstw w ich realizacji, szczególnie jeśli idzie o ich zakres.
- 3) Do sprawozdania załączyć należy spis wszystkich faktur (rachunków), które opłacone zostały w całości lub w części ze środków pochodzących z dotacji. Spis zawierać powinien: nr faktury (rachunku), datę jej wystawienia, nazwę wystawcy, wysokość wydatkowanej kwoty i wskazanie, w jakiej części została pokryta z dotacji oraz rodzaj towaru lub zakupionej usługi. Każda z faktur (rachunków) powinna być opatrzona na odwrocie pieczęcią uczelni oraz zawierać sporządzony w sposób trwały opis zawierający informacje: z jakich środków wydatkowana kwota została pokryta oraz jakie było przeznaczenie zakupionych towarów, usług lub innego rodzaju opłaconej należności. Informacja ta powinna być podpisana przez osobę odpowiedzialną za sprawy dotyczące rozliczeń finansowych organizacji.

W przypadku wspierania zadań publicznych Zleceniodawca może żądać faktur (rachunków) dokumentujących pokrycie kosztów ze środków Zleceniobiorcy. W związku z tym, Zleceniodawca może rozszerzyć tabelę „Zestawienie faktur (rachunków)” – punkt II. 3 – poprzez dodanie kolumny „z tego finansowanych ze środków własnych”.

Do sprawozdania nie załącza się faktur (rachunków), które należy przechowywać zgodnie z obowiązującymi przepisami i udostępniać podczas przeprowadzanych czynności kontrolnych.

Rozliczenie dotacji ze środków Miasta może nastąpić jedynie po przedłożeniu do wglądu i ostemplowaniu oryginałów dokumentów finansowych przez 2 pracowników Biura Kultury Urzędu m.st. Warszawy, w tym Naczelnika Wydziału.

- 4) Do niniejszego sprawozdania załączyć należy dodatkowe materiały mogące dokumentować działania faktyczne podjęte przy realizacji zadania (np. listy uczestników projektu, publikacje wydane w ramach projektu, raporty, wyniki prowadzonych ewaluacji), jak również dokumentować konieczne działania prawne (kopie umów, kopie dowodów przeprowadzenia odpowiedniego postępowania w ramach zamówień publicznych).

4425

UCHWAŁA Nr LXXXVI/2571/2010

RADY MIASTA STOŁECZNEGO WARSZAWY

z dnia 15 lipca 2010 r.

w sprawie zmiany nazwy ulicy, nadania nazwy ulicy oraz zmiany patrona ulicy w Dzielnicy Mokotów m.st. Warszawy

Na podstawie art. 18 ust. 2 pkt 13 ustawy z dnia 8 marca 1990r. o samorządzie gminnym (Dz.U. z 2001r. Nr 142, poz.1591, z późn. zm.¹⁾) uchwała się, co następuje:

§ 1. Dotychczasowej ulicy Sopockiej, zlokalizowanej w Dzielnicy Mokotów m.st. Warszawy, będącej drogą wewnętrzną w rozumieniu ustawy z dnia 21 marca 1985r. o drogach publicznych (Dz.U. z 2007r. Nr 19, poz. 115, z późn. zm.²⁾), nadaje się nazwę Juliusa Fučika (kompozytora), (nazwa skrócona J. Fučika).

§ 2. Ulicy bez nazwy, zlokalizowanej w Dzielnicy Mokotów m.st. Warszawy, będącej drogą wewnętrzną w rozumieniu ustawy z dnia 21 marca 1985r. o drogach publicznych, nadaje się nazwę: Juliusa Fučika (kompozytora), (nazwa skrócona J. Fučika).

§ 3. Dotychczasowej ulicy Juliusza Fučika (komunistycznego dziennikarza), zlokalizowanej w Dzielnicy Mokotów m.st. Warszawy, będącej drogą publiczną w rozumieniu ustawy z dnia 21 marca 1985r. o drogach publicznych, nadaje się nazwę Juliusa Fučika (kompozytora), (nazwa skrócona J. Fučika).

§ 4. Usytuowanie oraz przebieg ulic, o których mowa w § 1, § 2 i § 3, ilustruje szkic sytuacyjny stanowiący załącznik do uchwały.

§ 5. Wykonanie uchwały powierza się Prezydentowi m.st. Warszawy.

§ 6. Uchwała wymaga ogłoszenia w Dzienniku Urzędowym Województwa Mazowieckiego.

§ 7. Uchwała wchodzi w życie po upływie 14 dni od dnia ogłoszenia.

¹⁾ Zmiany tekstu jednolitego wymienionej ustawy zostały ogłoszone w Dz.U. z 2002r. Nr 23, poz. 220, Nr 62, poz. 558, Nr 113, poz. 984, Nr 153, poz. 1271 i Nr 214, poz. 1806, z 2003r. Nr 80, poz. 717 i Nr 162, poz. 1568, z 2004r. Nr 102, poz. 1055 i Nr 116, poz. 1203, z 2005r. Nr 172, poz. 1441 i Nr 175, poz. 1457, z 2006r. Nr 17, poz. 128 i Nr 181, poz. 1337, z 2007r. Nr 48, poz. 327, Nr 138, poz. 974 i Nr 173, poz. 1218, z 2008r. Nr 180, poz. 1111, Nr 223, poz. 1458, z 2009r. Nr 52, poz. 420, Nr 157, poz. 1241, z 2010r. Nr 28, poz. 142 i 146 i Nr 40, poz. 230.

²⁾ Zmiany tekstu jednolitego wymienionej ustawy zostały ogłoszone w Dz.U. z 2007r. Nr 23, poz. 136 i Nr 192, poz. 1381, z 2008r. Nr 54, poz. 326, Nr 218, poz. 1391 i Nr 227, poz. 1505 oraz z 2009r. Nr 19, poz. 100 i 101, Nr 86, poz. 720 i Nr 168, poz. 1323.

Wiceprzewodnicząca Rady m. st. Warszawy:
Ligia Krajewska

4426

UCHWAŁA Nr LXXXVI/2576/2010

RADY MIASTA STOŁECZNEGO WARSZAWY

z dnia 15 lipca 2010 r.

w sprawie przyjęcia „Programu Opieki nad Zabytkami Miasta Stołecznego Warszawy na lata 2010-2014”.

Na podstawie art. 18 ust. 2 pkt 13 ustawy z dnia 8 marca 1990r. o samorządzie gminnym (Dz.U. z 2001r. Nr 142, poz.1591 z późn. zm.¹⁾) oraz art. 87 ust. 3 ustawy z dnia 23 lipca 2003r. o ochronie zabytków i opiece nad zabytkami (Dz.U. Nr 162, poz. 1568, z późn. zm.²⁾) uchwala się, co następuje:

§ 1. Przyjmuje się „Program Opieki nad Zabytkami Miasta Stołecznego Warszawy na lata 2010-2014”, stanowiący załącznik do uchwały.

§ 2. Wykonanie uchwały powierza się Prezydentowi m. st. Warszawy.

§ 3. Uchwała podlega ogłoszeniu w Dzienniku Urzędowym Województwa Mazowieckiego oraz na stronie internetowej Urzędu m.st. Warszawy.

§ 4. Uchwała wchodzi w życie po upływie 14 dni od dnia ogłoszenia.

¹⁾ Zmiany tekstu jednolitego wymienionej ustawy zostały ogłoszone w Dz.U. z 2002r. Nr 23, poz. 220, Nr 62, poz. 558, Nr 113, poz. 984, Nr 153, poz. 1271 i Nr 214, poz. 1806, z 2003r. Nr 80, poz. 717 i Nr 162, poz. 1568, z 2004r. Nr 102, poz. 1055, Nr 116, poz. 1203 i Nr 167, poz. 1759, z 2005r. Nr 172, poz. 1441 i Nr 175, poz. 1457, z 2006r. Nr 17, poz. 128 i Nr 181, poz. 1337, z 2007r. Nr 48, poz. 327, Nr 138, poz. 974 i Nr 173, poz. 1218, z 2008r. Nr 180, poz. 1111 i Nr 223, poz. 1458, z 2009r. Nr 52, poz. 420, Nr 157, poz. 1241 oraz z 2010r. Nr 28, poz. 142 i 146, Nr 40, poz. 230 i Nr 106, poz. 675.

²⁾ Zmiany tekstu jednolitego wymienionej ustawy zostały ogłoszone w Dz.U. z 2004r. Nr 96, poz. 959 i Nr 238, poz. 2390, z 2006r. Nr 50, poz. 362 i Nr 126, poz. 875, z 2007r. Nr 192, poz. 1394, z 2009r. Nr 31, poz. 206 i Nr 97, poz. 804 oraz z 2010r. Nr 106, poz. 474.

Wiceprzewodnicząca Rady m. st. Warszawy:
Ligia Krajewska

Załącznik
do uchwały nr LXXXVI/2576/2010
Rady m.st. Warszawy
z dnia 15 lipca 2010r.

PROGRAM OPIEKI NAD ZABYTKAMI MIASTA STOŁECZNEGO WARSZAWY NA LATA 2010-2014

WSTĘP

Zgodnie z ustawą o ochronie zabytków i opiece nad zabytkami z dnia 23 lipca 2003r. (Dz.U. z 2003r. Nr 162, poz. 1568 z późn. zm.) realizacja Programu opieki nad zabytkami m.st. Warszawy przewidziana jest na cztery lata. Jednakże jego wyznaczony cel i priorytety są przeznaczone do realizacji do roku 2020, jak większość dokumentów strategicznych m.st. Warszawy.

Przedmiotem opracowania jest program opieki nad zabytkami znajdującymi się w granicach administracyjnych miasta stołecznego Warszawy. Program opieki nad zabytkami w przypadku miasta stołecznego Warszawy jest wyjątkowy. Skala miasta i jego struktura, ilość zabytków, zagadnień i problemów konserwatorskich, napór inwestycyjny, dynamiczny rozwój miasta, nie pozwalają na potraktowanie tego programu w sposób standardowy, jak to dzieje się w przypadku mniejszych ośrodków miejskich. W takiej sytuacji często wszystkie obiekty wpisane do rejestru zabytków można wymienić i niemal każdemu z osobna zaproponować program działań na najbliższe lata. W przypadku warszawskiego programu opieki nad zabytkami musi to być plan działań wyznaczający generalia, ogólne zasady, którymi miasto powinno się kierować w opiece nad zabytkami. Niniejszy program to nie tylko wypełnienie ustawowego obowiązku, ale przede wszystkim ma on służyć rozwojowi miasta poprzez:

- poprawę stanu zachowania zabytków;
- eksponowanie walorów zabytkowych krajobrazu kulturowego;
- podnoszenie świadomości ochrony dziedzictwa kulturowego wśród społeczeństwa;

- wykorzystanie i udostępnienie zabytków na potrzeby mieszkańców i turystów. Zadaniem Programu jest wyznaczanie kierunków działań i wskazywanie narzędzi do ich realizacji.

I. PODSTAWA PRAWNA OPRACOWANIA PROGRAMU OPIEKI NAD ZABYTKAMI I ZWIĄZKI Z INNYMI DOKUMENTAMI

1. Podstawa prawna opracowania programu opieki nad zabytkami

Podstawę prawną opracowania stanowi art. 87 ustawy o ochronie zabytków i opiece nad zabytkami z dnia 23 lipca 2003r. (Dz.U. Nr 162, poz. 1568 z późn. zm.):

1. Zarząd województwa, powiatu lub wójt (burmistrz, prezydent miasta) sporządza na okres 4 lat odpowiednio wojewódzki, powiatowy lub gminny program opieki nad zabytkami.
2. Programy, o których mowa w ust. 1, mają na celu, w szczególności:
 - 1) włączenie problemów ochrony zabytków do systemu zadań strategicznych, wynikających z koncepcji przestrzennego zagospodarowania kraju;
 - 2) uwzględnianie uwarunkowań ochrony zabytków, w tym krajobrazu kulturowego i dziedzictwa archeologicznego, łącznie z uwarunkowaniami ochrony przyrody i równowagi ekologicznej;
 - 3) zahamowanie procesów degradacji zabytków i doprowadzenie do poprawy stanu ich zachowania;
 - 4) wyeksponowanie poszczególnych zabytków oraz walorów krajobrazu kulturowego;
 - 5) podejmowanie działań zwiększających atrakcyjność zabytków dla potrzeb społecznych, turystycznych i edukacyjnych oraz wspieranie inicjatyw sprzyjających wzrostowi środków finansowych na opiekę nad zabytkami;
 - 6) określenie warunków współpracy z właścicielami zabytków, eliminujących sytuacje konfliktowe związane z wykorzystaniem tych zabytków;
 - 7) podejmowanie przedsięwzięć umożliwiających tworzenie miejsc pracy związanych z opieką nad zabytkami.

Program opieki nad zabytkami przyjmuje Rada m.st. Warszawy, po uzyskaniu opinii wojewódzkiego konserwatora zabytków. Program został zaopiniowany przez Mazowieckiego Wojewódzkiego Konserwatora Zabytków dnia 2 lipca 2010 roku.

Z realizacji programów Prezydent Miasta sporządza co 2 lata sprawozdanie, które przedstawia się Radzie m.st. Warszawy.

2. Uwarunkowania prawne ochrony i opieki nad zabytkami w Polsce

Ochrona zabytków, dawnych materialnych i niematerialnych dóbr kultury jest obowiązkiem konstytucyjnym Państwa. W myśl art. 5 Konstytucji RP „Rzeczpospolita Polska (...) strzeże dziedzictwa narodowego (...). Istotnym elementem tego dziedzictwa są zabytki, które w swych niematerialnych wartościach są dobrem wspólnym. Art. 82 Konstytucji wskazuje, iż „obowiązkiem Obywatela (...) jest troska o dobro wspólne”. Głównym aktem prawnym regulującym zasady ochrony i opieki nad zabytkami w Polsce jest ustawa z dnia 23 lipca 2003r. o ochronie zabytków i opiece nad zabytkami (Dz.U. Nr 162, poz. 1568 z późn. zm.).

Wykonywanie zadań w zakresie kultury i ochrony zabytków jest ustawowym zadaniem samorządów. W art. 7 ust. 1, pkt 9 ustawy z dnia 8 marca 1990r. o samorządzie gminnym (Dz.U. z 2001r., Nr 142, poz. 1591 z późn. zm.) zostały określone zadania własne gminy: „zaspokajanie zbiorowych potrzeb wspólnoty należy do zadań własnych gminy. W szczególności zadania własne obejmują sprawy (...) kultury, w tym (...) ochrony zabytków i opieki nad zabytkami”.

Ponadto istotne są uregulowania prawne dotyczące ochrony zabytków i opieki nad zabytkami, które znajdują się w wielu obowiązujących ustawach, w tym w:

1. ustawie z dnia 27 marca 2003r. o planowaniu i zagospodarowaniu przestrzennym (Dz.U. Nr 80, poz. 717 z późn. zm.),
2. ustawie z dnia 7 lipca 1994r. - Prawo budowlane (Dz.U. z 2006r. Nr 156, poz. 1118 z późn. zm.),
3. ustawie z dnia 27 kwietnia 2001r. - Prawo ochrony środowiska (Dz.U. z 2008r. Nr 25, poz. 150 z późn. zm.),

4. ustawie z dnia 16 kwietnia 2004r. o ochronie przyrody (Dz.U. z 2009r. Nr 151, poz. 1220 z późn. zm.),
5. ustawie z dnia 21 sierpnia 1997r. o gospodarce nieruchomościami (Dz.U. z 2010r. Nr 102, poz. 651 z późn. zm.),
6. ustawie z dnia 25 października 1991r. o organizowaniu i prowadzeniu działalności kulturalnej (Dz.U. z 2001 Nr 13, poz. 123 z późn. zm.),
7. ustawie z dnia 24 kwietnia 2003r. o działalności pożytku publicznego i wolontariacie (Dz.U. Nr 96, poz. 873 z późn. zm.).

Zasady ochrony zabytków znajdujących się w muzeach i w bibliotekach zostały określone w:

1. ustawie z dnia 21 listopada 1996r. o muzeach (Dz.U. z 1997r. Nr 5, poz. 24 z późn. zm.),
2. ustawie z dnia 27 czerwca 1997r. o bibliotekach (Dz.U. Nr 85, poz. 539 z późn. zm.).

Ochronę materiałów archiwalnych regulują przepisy: 1. ustawy z dnia 14 lipca 1983r. o narodowym zasobie archiwalnym i archiwach (Dz.U. z 2006r. Nr 97, poz. 673 z późn. zm.).

Wydaje się za zasadne uszczegółowienie w tym punkcie zapisów ww ustawy, dotyczących zagadnień poruszanych i zawartych w GPONZ.

Ustawa, oprócz ww podstawowych pojęć z zakresu swojej właściwości przedmiotowej, określa zakres, formy i sposoby ochrony zabytków: - według Art. 4. Ustawy:

Ochrona zabytków polega, w szczególności, na podejmowaniu przez organy administracji publicznej działań mających na celu:

- 1) zapewnienie warunków prawnych, organizacyjnych i finansowych umożliwiających trwałe zachowanie zabytków oraz ich zagospodarowanie i utrzymanie;
- 2) zapobieganie zagrożeniom mogącym spowodować uszczerbek dla wartości zabytków;
- 3) udaremnianie niszczenia i niewłaściwego korzystania z zabytków;
- 4) przeciwdziałanie kradzieży, zaginięciu lub nielegalnemu wywozowi zabytków za granicę;
- 5) kontrolę stanu zachowania i przeznaczenia zabytków;
- 6) uwzględnianie zadań ochronnych w planowaniu i zagospodarowaniu przestrzennym oraz przy kształtowaniu środowiska;

- zgodnie z Art. 5. Ustawy:

Opieka nad zabytkiem sprawowana przez jego właściciela lub posiadacza polega, w szczególności, na zapewnieniu warunków:

- 1) naukowego badania i dokumentowania zabytku;
- 2) prowadzenia prac konserwatorskich, restauratorskich i robót budowlanych przy zabytku;
- 3) zabezpieczenia i utrzymania zabytku oraz jego otoczenia w jak najlepszym stanie;
- 4) korzystania z zabytku w sposób zapewniający trwałe zachowanie jego wartości;
- 5) popularyzowania i upowszechniania wiedzy o zabytku oraz jego znaczeniu dla historii i kultury;

- w myśl Art. 6. Ustawy:

1. Ochronie i opiece podlegają, bez względu na stan zachowania:

1) zabytki nieruchome będące w szczególności:

- a) krajobrazami kulturowymi,
- b) układami urbanistycznymi, suralistycznymi i zespołami budowlanymi,
- c) dziełami architektury i budownictwa,
- d) dziełami budownictwa obronnego,
- e) obiektami techniki, a zwłaszcza kopalniami, hutami, elektrowniami i innymi zakładami przemysłowymi,

- f) cmentarzami,
 - g) parkami, ogrodami i innymi formami zaprojektowanej zieleni,
 - h) miejscami upamiętniającymi wydarzenia historyczne bądź działalność wybitnych osobistości lub instytucji;
- 2) zabytki ruchome będące, w szczególności:
- a) dziełami sztuk plastycznych, rzemiosła artystycznego i sztuki użytkowej,
 - b) kolekcjami stanowiącymi zbiory przedmiotów zgromadzonych i uporządkowanych według koncepcji osób, które tworzyły te kolekcje,
 - c) numizmatami oraz pamiątkami historycznymi, a zwłaszcza militariami, sztandarami, pieczęciami, odznakami, medalami i orderami,
 - d) wytworami techniki, a zwłaszcza urządzeniami, środkami transportu oraz maszynami i narzędziami świadczącymi o kulturze materialnej, charakterystycznymi dla dawnych i nowych form gospodarki, dokumentującymi poziom nauki i rozwoju cywilizacyjnego,
 - e) materiałami bibliotecznymi, o których mowa w art. 5 ustawy z dnia 27 czerwca 1997r. o bibliotekach,
 - f) instrumentami muzycznymi,
 - g) wytworami sztuki ludowej i rękodziełami oraz innymi obiektami etnograficznymi,
 - h) przedmiotami upamiętniającymi wydarzenia historyczne bądź działalność wybitnych osobistości lub instytucji;
- 3) zabytki archeologiczne będące w szczególności:
- a) pozostałościami terenowymi pradziejowego i historycznego osadnictwa,
 - b) cmentarzyskami,
 - c) kurhanami,
 - d) relikwiami działalności gospodarczej, religijnej i artystycznej.
2. Ochronie mogą podlegać nazwy geograficzne, historyczne lub tradycyjne nazwy obiektu budowlanego, placu, ulicy lub jednostki osadniczej.

W Ustawie znajdują się zapisy dotyczące form ochrony zabytków.

Art. 7. Ustawy mówi, iż: Formami ochrony zabytków są:

- 1) wpis do rejestru zabytków;
- 2) uznanie za pomnik historii;
- 3) utworzenie parku kulturowego;
- 4) ustalenia ochrony w miejscowym planie zagospodarowania przestrzennego albo w decyzji o ustaleniu lokalizacji inwestycji celu publicznego, decyzji o warunkach zabudowy, decyzji o zezwoleniu na realizację inwestycji drogowej, decyzji o ustaleniu lokalizacji linii kolejowej lub decyzji o zezwoleniu na realizację inwestycji w zakresie lotniska użytku publicznego.

Ustawa określa obowiązki oraz kompetencje samorządu w zakresie ochrony zabytków i opieki nad zabytkami.

Do obowiązków należy:

- prowadzenie Gminnej Ewidencji Zabytków (art. 22, pkt. 4),
- sporządzanie na okres czteroletni GPONZ (art. 87),
- uwzględnianie ochrony i opieki nad zabytkami przy sporządzaniu i aktualizacji strategii rozwoju, studiów uwarunkowań i kierunków zagospodarowania przestrzennego oraz miejscowych planów zagospodarowania (art. 18 i 19). W artykułach 5, 25, 26, 28, 30, 31, 36, 71, 72 Ustawy zawarte są szczegółowe określenia obowiązków właścicieli zabytków, w tym też samorządu, dla objętych ochroną zabytków, które są własnością gminy lub są w jej posiadaniu.

3. Związki z innymi dokumentami

Dokumenty, które zostały wzięte pod uwagę przy opracowywaniu niniejszego programu, zidentyfikowano na trzech poziomach: ogólnokrajowym, regionalnym, co oznacza poziom województwa, oraz lokalnym, co stanowi poziom m.st. Warszawy. Tymi dokumentami są różnego rodzaju strategie, studia i programy.

3.1. Na poziomie krajowym

Zgodnie z ustawą o ochronie i opiece nad zabytkami odniesiono się do zadań strategicznych wynikających z koncepcji przestrzennego zagospodarowania kraju oraz dwóch programów, których przygotowanie pozostaje w kompetencji Ministra Kultury i Dziedzictwa Narodowego.

a. Koncepcja przestrzennego zagospodarowania kraju

Koncepcja przestrzennego zagospodarowania kraju została przyjęta dnia 26 lipca 2001r.¹ Dokument określa zasady polityki państwa w dziedzinie przestrzennego zagospodarowania kraju w perspektywie najbliższych kilkunastu lat.

W systemie strategicznych celów rozwoju i zagospodarowania przestrzennego kraju, określono między innymi główne motywy wyboru celów strategicznych, kreujących politykę' przestrzenną państwa. Jest wśród nich historyczna konieczność oraz szansa dynamizacji rozwoju i osiągnięcia na tej drodze europejskich standardów życia społeczeństwa poprzez istotne zwiększenie konkurencyjności gospodarki narodowej w otwartym systemie światowym. Tak sformułowany motyw i cel generalny wyznacza system celów z nim współzależnych. Jednym z nich jest ochrona dziedzictwa kulturowego, poprzez niekonfliktogenne wkomponowanie zagospodarowania kraju, regionów, miast i osiedli w przestrzeń historyczną, która kształtowałaby i utrwała tożsamość polskiej przestrzeni w systemie europejskim.

W koncepcji zostało określonych 6 głównych celów, z czego jeden z nich został dedykowany ochronie dziedzictwa kulturowego.

Cel gospodarowania przestrzenią określono jako: Kształtowanie struktur przestrzennych umożliwiających ochronę krajobrazu kulturowego i pojedynczych zabytków przed zniszczeniem, degradacją, dewaloryzacją oraz podjęcie działań mających na celu udostępnienie dziedzictwa kulturowego społeczeństwu.

Wskazano cztery kryteria kształtowania zagospodarowania przestrzennego:

- przestrzenne oddalenie trwałych źródeł dewaloryzacji od obiektów dziedzictwa kulturowego;
- dostępność komunikacyjna krajobrazu kulturowego w sposób eksponujący jej najwyższe wartości i walory oraz przeciwdziałający jej degradacji;
- wkomponowanie obiektów dziedzictwa kulturowego narodu we współczesne struktury funkcjonalno-przestrzenne;
- powiązanie funkcjonalno-przestrzenne obiektów dziedzictwa kulturowego z krajobrazem przyrodniczym.

Koncepcja wskazuje na turystykę jako jeden z głównych elementów rozwoju gospodarczego kraju. Ochrona dziedzictwa kulturowego i historycznego została określona jako filar turystyki, zwłaszcza w wielkich miastach stanowiących centra cywilizacyjne i główne kierunki turystyki zagranicznej. Rewaloryzacja przestrzeni turystycznej, zagospodarowanie turystyczne transeuropejskich szlaków kulturowych, zwiększa atrakcyjności obiektów turystycznych oraz wspiera działania komercyjne sprzyjające wzrostowi środków na ochronę dziedzictwa.

b. Narodowy Program Kultury „Ochrona zabytków i dziedzictwa kulturowego” na lata 2004-2013

Narodowy program kultury „ Ochrona zabytków i dziedzictwa kulturowego” na lata 2004-2013 jest elementem opracowanej w Ministerstwie Kultury i Dziedzictwa Narodowego Narodowej strategii rozwoju kultury na lata 2004-2013. W 2005 roku MKiDN przygotowało uzupełnienie Narodowej Strategii Rozwoju Kultury na lata 2004-2020². Narodowy Program Kultury określa politykę rządu wobec zabytków i dziedzictwa kulturowego do 2013r.

Celem strategicznym programu jest intensyfikacja ochrony i upowszechniania dziedzictwa kulturowego, w tym szczególnie kompleksowa poprawa stanu zabytków nieruchomych.

Celami częściowymi programu są między innymi:

- poprawa warunków instytucjonalnych, prawnych i organizacyjnych w sferze dokumentacji i ochrony zabytków,
- kompleksowa rewaloryzacja zabytków i ich adaptacja na cele kulturalne, turystyczne, edukacyjne, rekreacyjne i inne cele społeczne,
- zwiększenie roli zabytków w rozwoju turystyki i przedsiębiorczości przez tworzenie zintegrowanych narodowych produktów turystycznych,
- promocja polskiego dziedzictwa kulturowego w Polsce i za granicą, w szczególności za pomocą narzędzi społeczeństwa informacyjnego,
- rozwój zasobów ludzkich oraz podnoszenie świadomości społecznej w sferze ochrony dziedzictwa kulturowego,
- tworzenie warunków do rozwoju i ochrony dziedzictwa kultury ludowej.

W programie sformułowano dwa priorytety działań.

- Aktywne zarządzanie zasobem stanowiącym materialne dziedzictwo kulturowe. W ramach tego priorytetu, drugie działanie zostało sformułowane jako kompleksowa rewaloryzacja zabytków i ich adaptacja na cele kulturalne, turystyczne, edukacyjne, rekreacyjne i inne cele społeczne. Działanie 3 to zwiększenie roli zabytków w rozwoju turystyki i przedsiębiorczości przez tworzenie zintegrowanych narodowych produktów turystycznych. W tym działaniu dwa programy dotyczą m.st. Warszawy. Są to:

- narodowy produkt turystyczny miasta stołecznego Warszawy „Trakt Królewski”,
- Fryderyk Chopin 2010.

- Edukacja i administracja na rzecz ochrony i zachowania dziedzictwa kulturowego W ramach priorytetu 2., jedno z działań przewiduje rozwój zasobów ludzkich oraz podnoszenie świadomości społecznej w sferze ochrony dziedzictwa kulturowego. Działanie będzie polegało na podnoszeniu wykształcenia kadr zatrudnionych w sferze ochrony dziedzictwa kulturowego oraz na rozwijaniu zainteresowań społeczeństwa problematyką ochrony zabytków.

c. Krajowy program ochrony zabytków i opieki nad zabytkami

Celem krajowego programu jest stworzenie warunków niezbędnych do sprawowania ochrony zabytków i opieki nad zabytkami. W krajowym programie powinny zostać określone cele i kierunki działań oraz zadania w zakresie ochrony zabytków i opieki nad zabytkami, warunki i sposoby finansowania planowanych działań oraz harmonogram ich realizacji. Krajowy program ochrony zabytków i opieki nad zabytkami jest obecnie opracowywany³. W tezach do krajowego programu ochrony zabytków i opieki nad zabytkami określono siedem podstawowych zasad konserwatorskich:

- primum non nocere,
- maksymalnego poszanowania oryginalnej substancji zabytku i wszystkich jego wartości (materialnych i niematerialnych),
- minimalnej niezbędnej ingerencji (powstrzymanie się od działań niekoniecznych),
- usuwania tylko tego, co na oryginał działa niszcząco,
- czytelności i odróżnialności ingerencji,
- odwracalności metody i materiałów,
- wykonywania wszelkich prac zgodnie z najlepszą wiedzą i na najwyższym poziomie.

Zasady te stanowią podstawy działań konserwatorskich przy zabytkach podejmowanych przez wszystkie osoby działające w sferze opieki nad zabytkami.

3.2. Na poziomie województwa

Niniejszy program na poziomie wojewódzkim odnosi się do dwóch dokumentów. Są nimi: Wojewódzki program opieki nad zabytkami oraz Plan zagospodarowania przestrzennego województwa mazowieckiego.

a. Wojewódzki program opieki nad zabytkami

Wojewódzki program opieki nad zabytkami został opracowany na lata 2006-2009⁴. W związku z tym niniejszy program opieki nad zabytkami dla m.st. Warszawy może mieć związek jedynie w warstwie diagnozy, a nie kierunku działań przewidywanych programów i projektów. Program ten miał na celu utrwalenie dziedzictwa kulturowego regionu w celu budowania tożsamości regionalnej oraz promocji turystycznej Mazowsza w kraju i za granicą w połączeniu z aktywizacją obywatelską i zawodową społeczności lokalnych, kreowanie turystycznych pasm przyrodniczo-kulturowych.

b. Plan zagospodarowania przestrzennego województwa mazowieckiego

Plan zagospodarowania przestrzennego województwa mazowieckiego uchwalony został w 2004r.⁵ W kierunkach zagospodarowania przestrzennego określono cel polityki w zakresie ochrony wykorzystania wartości kulturowych jako kształtowanie tożsamości kulturowej Mazowsza. Polityka ta adresowana jest do miast i miejscowości z najcenniejszymi układami urbanistycznymi, wartościami krajobrazowymi, tradycją historyczną i zabytkowymi obiektami architektonicznymi. Warszawa w planie zagospodarowania została wymieniona jako miasto o szczególnych walorach kulturowych oraz ośrodek kreowania tożsamości kulturowej regionu.

3.3. Na poziomie m.st. Warszawy

Niniejszy Program Opieki nad Zabytkami w szczególności opiera się na dokumentach, programach i strategiach opracowanych na poziomie Miasta Stołecznego Warszawy.

a. Strategia Rozwoju Miasta Stołecznego Warszawy do roku 2020

Strategia rozwoju m.st. Warszawy została przyjęta w 2005r.⁶ W odniesieniu do dziedzictwa kulturowego niniejsza strategia wskazuje „cel strategiczny 2”: Wzmocnienie poczucia tożsamości mieszkańców poprzez pielęgnowanie tradycji i pobudzanie aktywności społecznej. Historia Warszawy, jej tragiczne dzieje odcisnęły piętno na życiu mieszkańców i charakterze miasta. Chcemy, aby historia i tradycja Warszawy zajmowała ważne miejsce w świadomości społecznej. Przywrócenie należnego blasku miejscom o charakterze zabytkowym jest przedmiotem stałej troski władz miasta. Zadbamy o atrakcyjną ofertę turystyczną zachęcającą do zwiedzania zabytków i poznawania historii naszego miasta. Dzięki wyeksponowaniu tego, co najcenniejsze w dziedzictwie Warszawy, uczynimy ją miastem atrakcyjnym dla warszawiaków, przyciągającym nowych mieszkańców i turystów. Zadbamy o wzmocnienie więzi mieszkańców z miastem. Będziemy ich zachęcać do większego udziału w życiu miasta i pielęgnowania jego tradycji. Powyższy cel strategiczny ma być realizowany przez 4 cele operacyjne. Są to:

1. Umocnienie tradycji m.st. Warszawy oparte na dziedzictwie kulturowym i przyrodniczym;
2. Wykreowanie nowych atrakcji i przedsięwzięć kulturalnych na światowym poziomie, które byłyby znakiem firmowym miasta;
3. Zwiększenie atrakcyjności Warszawy dla mieszkańców i turystów;
4. Aktywizacja społeczności lokalnych i organizacji pozarządowych.

b. Studium uwarunkowań i kierunków zagospodarowania przestrzennego m.st. Warszawy

Studium uwarunkowań i kierunków zagospodarowania Miasta Stołecznego Warszawy zostało uchwalone w 2006 roku⁷. Jest to dokument planistyczny określający politykę zagospodarowania przestrzennego gminy. Studium ustala kierunki polityki ochrony dziedzictwa kulturowego m.st. Warszawy, w przygotowywanych miejscowych planach zagospodarowania przestrzennego. Do głównych celów polityki zagospodarowania przestrzennego, realizujących cele strategiczne rozwoju miasta w zakresie budowy tożsamości Warszawy, należy ochrona historycznej tożsamości Miasta w kształtowaniu urbanistycznej przyszłości Warszawy.

Celem wprowadzenia ochrony jest:

- zachowanie zidentyfikowanych wartościowych zasobów dziedzictwa kulturowego materialnego i niematerialnego,

- wyeksponowanie obszarów i obiektów o istotnych wartościach zabytkowych i kulturowych, w tym historycznej sylwety miasta na Skarpie Warszawskiej,
- zahamowanie procesów degradacji zabytków i przeciwdziałanie negatywnym zmianom funkcjonalno-przestrzennym w obszarach posiadających wartości kulturowe, w tym utrzymanie tradycyjnej wysokości historycznych części miasta.

W celu ochrony wartości zabytkowych i kulturowych w planowaniu i zagospodarowaniu przestrzennym określa się:

- obszary i obiekty, które ze względu na posiadane wartości kulturowe objęte zostały ochroną konserwatorską lub urbanistyczną,
- zasady ochrony wartości zabytkowych i kulturowych obszarów i obiektów, w tym ograniczenia w zagospodarowaniu.

c. Społeczna Strategia Warszawy

Społeczna Strategia Warszawy - Strategia Rozwiązywania Problemów Społecznych na lata 2009-2020 została uchwalona w 2008r.⁸ Jej głównym celem jest droga rozwoju wykorzystująca potencjał społeczny miasta, dający ludziom perspektywę dobrego życia i samorealizacji. Drogę równego dostępu do możliwości, partnerstwa i aktywności społecznej. Drogę, która umiejętnie łączy przestrzenie wielkomiejskiej atrakcyjności z klimatem bycia „u siebie”. Drogę przeciwdziałania wszelkim formom wykluczenia. Jednym z celów strategicznych jest „Zintegrowana polityka społeczna”. Realizowane przez Biuro Stołecznego Konserwatora Zabytków projekty nawiązują do rozwoju ekonomicznego i społecznego, który umożliwia miastu konkurowanie w procesie rozwoju, a mieszkańcom zwiększenie dostępu do korzyści wynikających z niego. Innym celem, z którym można powiązać projekty, jest wzrost potencjału społecznego. Miasto będzie prowadzić politykę społeczną zorientowaną na rozwój zasobów społecznych, w której równocześnie obywatele miasta będą korzystać z efektów rozwoju Warszawy, a miasto, jako „metropolia więzi”, będzie rozwijać i umacniać lokalne wspólnoty i łączyć je w społeczność aglomeracji i otwierać ją na wielokulturowość świata, współpracę z innymi, czynić przyjazną ludziom przybywającym na stałe lub odwiedzającym miasto. Warszawa, jako stolica i aglomeracja, będzie wzmacniać tożsamość kulturową mieszkańców, chroniąc jednocześnie dziedzictwo kulturowe wspólnot lokalnych. Wszystkie realizowane projekty mają wpływ na tworzenie przestrzeni publicznej, miejsc spotkań, wzbogacanie infrastruktury społecznej miasta w instytucje kultury, sportu i rekreacji, rozrywki, co jest jednym z założeń celu „Wzrost potencjału społecznego”.

d. Lokalny Program Rewitalizacji m. st. Warszawy na lata 2005-2012

W 2008r. uchwalono Lokalny Program Rewitalizacji m.st. Warszawy na lata 2005-2013⁹. Dokument ten stanowi podstawę do ubiegania się przez miasto o dofinansowanie z unijnych środków na działania związane ze zdegradowanymi obszarami miejskimi. Misją programu jest koordynacja wybranych polityk m.st. Warszawy na obszarach objętych rewitalizacją oraz wsparcie dzielnic w prowadzeniu działań ukierunkowanych na przywracanie do życia i zrównoważony rozwój określonych obszarów, które utraciły dotychczasowe funkcje społeczne i gospodarcze.

Misja realizowana jest przez cztery cele strategiczne i podporządkowane im działania rewitalizacyjne. Cele sformułowano jako:

- ożywienie społeczno-gospodarcze poprzez podniesienie jakości przestrzeni publicznej, zgodnie z zasadami ładu przestrzennego i estetyki oraz promowanie przedsiębiorczości,
- rozwój turystyki i kultury w oparciu o zasoby dziedzictwa kulturowego,
- zwiększenie bezpieczeństwa mieszkańców oraz poprawa możliwości komunikacyjnych wewnątrz osiedli,
- integracja mieszkańców, zapobieganie i przeciwdziałanie wykluczeniu społecznemu.

II. DIAGNOZA ZASOBU I STANU ZACHOWANIA DZIEDZICTWA KULTUROWEGO WARSZAWY

1. Specyfika dziedzictwa m.st. Warszawy

1.1. Historia¹⁰

Do późnego średniowiecza miasto rozwijało się tak jak większość miast tego okresu: z tradycyjnym programem zabudowy wewnątrz murów obronnych - Starym Miastem - oraz poza murami z placami targowymi i klasztorami, Nowym Miastem i zamkiem, a także okolicznymi wsiami, których relikty są jeszcze niekiedy zachowane. Począwszy od przełomu XVI i XVII w. procesy rozwoju Warszawy nie były już tak typowe, zarówno w porównaniu z rozwojem innych miast mazowieckich, jak i większości miast europejskich. Na odmienność tych procesów miały wpływ wydarzenia historyczne i polityczne, które pozostawiły swój ślad na obecnie zachowanej historycznej strukturze. Należy tu wymienić następujące wydarzenia i wynikające z nich konsekwencje:

- Decyzja o zwoływaniu w Warszawie sejmów zjednoczonego od 1569 roku Unią Lubelską państwa polsko-litewskiego oraz przeniesienie w roku 1596 siedziby królewskiej z Krakowa, de facto równające się przeniesieniu stolicy, przyczyniły się do rozwoju miasta w XVI i XVIII w. Rozwój ten nie był jednak kontynuacją rozbudowy tradycyjnych struktur miejskich, lecz wiązał się z powstawaniem przedmieść z niezależnymi prywatnymi jurydykami. Ich ślady są widoczne w wielu miejscach w układzie urbanistycznym miasta.
- Powstawanie w Warszawie ośrodka politycznego w XVII i XVIII w. pociągnęło za sobą budowę rezydencji królewskich i magnackich oraz klasztorów z własnymi obszernymi ogrodami projektowanymi przez znaczących europejskich architektów działających wówczas w Polsce. Założenia te lokalizowane były za Bramą Krakowską, na skarpie i wzdłuż traktów prowadzących do Warszawy. To w oparciu o nie powstała najwartościowsza przestrzeń urbanistyczna miasta - Trakt Królewski. Prawdopodobnie wydaje się też to, że na Pradze mogły wówczas istnieć pałace dla posłów z Litwy i wschodniej części Rzeczypospolitej, lecz nie zachowały się tam żadne czytelne pozostałości.
- Od czasu, gdy Warszawa stała się stolicą, na jej rozwój często miały wpływ decyzje polityczne i wola władców pozostawienia po sobie jakiegoś śladu poprzez realizację wieloprzestrzennych założeń, czasami nie liczących się z istniejącą strukturą miasta - tak w XVII w. powstało założenie saskie, w XVIII w. założenie stanisławowskie, a w latach 50-tych XX w. - MDM. Założenia te dzisiaj traktowane są jako wartościowe układy urbanistyczne. Przykładem nieliczenia się z istniejącą strukturą miasta była budowa Pałacu Kultury i Nauki, która spowodowała zniszczenie kilku zabudowanych kwartałów miejskich w centrum.
- Obronny i militarny charakter miasta był istotnym ograniczeniem kolejnych etapów jego rozwoju. Granice układów urbanistycznych - średniowieczne mury obronne Starego Miasta, XVII-wieczne Wały Zygmuntowskie, XVIII-wieczne Okopy Lubomirskiego wyznaczyły granice Warszawy do 1916r. W XIX w. carskie fortyfikacje uniemożliwiające trwałą zabudowę w granicach ich zasięgu oraz koszary wraz z innymi obszarami i obiektami podporządkowanymi funkcjom wojskowym miały podkreślać dominację zaborców i prowincjonalny, garnizonowy charakter miasta. Średniowieczne umocnienia zostały w dużej mierze odtworzone, umocnienia XVII- i XVIII-wieczne są ledwo czytelne w siatce ulic, natomiast carskie inwestycje wojskowe zachowane są w znacznej części do dnia dzisiejszego.
- W czasie trwającej ponad sto lat niewoli, podejmowano próby zdegradowania Warszawy do roli miasta prowincjonalnego w imperium rosyjskim. Ograniczenia terytorialne i budowlane, powodowane uwarunkowaniami militarnymi, połączone z migracją ludności oraz rozwojem przemysłowym i technologicznym - budowa kolei, sieci tramwajowej, wodociągów, sieci gazowych i elektrycznych - spowodowały dogęszczenie istniejącej struktury miasta. Nastąpiło to w oparciu o istniejącą siatkę ulic i dróg oraz nałożony na nie układ szachownicowy i związany z nim podział własnościowy. Do czasów I wojny światowej powstają charakterystyczne kamienice czynszowe z wieloma podwórkami i oficynami o różnym standardzie, w zależności od lokalizacji w mieście. Z tych czasów zachowały się zespoły zabudowy przemysłowej i urządzeń komunalnych: Stacja Warszawskich Filtrów wraz z siecią wodociągową, historyczny układ urbanistyczny i zespół budowlany Szpitala Dzieciątka Jezus, zespół gazowni na Woli, zajezdnie tramwajowe na Woli i na Pradze wraz z elektrownią tramwajową na Woli, elektrownia na Powiślu, fabryka Norblina, Wytwórnia Wódek na Pradze i inne. Ze zwartej zabudowy miasta z drugiej połowy XIX w. i początku XX w. do dziś przetrwały tylko fragmenty: w południowym Śródmieściu, na Pradze i na Woli. Rozległy, charakterystyczny obszar miasta w jego północno-zachodniej części - Muranów i Mirów - został zrównany z ziemią przez Niemców po powstaniu w 1943r. w Getcie Żydowskim.

- Odzyskanie niepodległości w 1918r. i odrodzenie Warszawy jako stolicy Polski oraz rozszerzenie granic miasta pozwoliło na wyznaczenie nowych terenów i ich rozplanowanie w sposób, będący odbiciem europejskich tendencji w urbanistyce, w tym wg idei miast-ogrodów (również poza granicami ówczesnej Warszawy). Przykładem takiej zabudowy są osiedla: Żoliborz, Saska Kępa, Sadyba, Bielany, Mokotów, Kolonie Lubeckiego i Staszica oraz podmiejskie wówczas osiedla w okolicach Warszawy: Młociny, Boernerowo, Włochy. Korzystny rozwój sytuacji polityczno-gospodarczej spowodował także powstanie wielu obiektów, w tym użyteczności publicznej, projektowanych przez wybitnych polskich architektów. Są to takie zespoły urbanistyczne i obiekty architektoniczne, jak: AWF, „Legia”, SGH, Wyścigi, Prudential, Sądy i inne, a także parki miejskie: Skaryszewski, Dreszera.
- Podczas II wojny światowej większość miasta została całkowicie zniszczona. W pierwszej kolejności podjęto trud rekonstrukcji Starego i Nowego Miasta oraz Traktu Królewskiego, a także zrealizowano nowe założenia przestrzenne - Muranów, Mirów, MDM, Osiedla Praga II, al. Wyzwolenia i inne, których kompozycja przestrzenna, a czasami jakość architektoniczna powoduje, iż stanowią wartościowe elementy urbanistyki miasta. Zachowana zabudowa, mieszkalna i pofabryczna, głównie XIX i XX-wieczna, prawego brzegu Wisły ulegała przez lata postępującej degradacji.
- Włączenie do miasta w drugiej połowie XX w. dawnych podwarszawskich wsi, często o proveniencji średniowiecznej, spowodowało, iż stały się one terenami intensywnej zabudowy mieszkaniowej lub przemysłowej, co doprowadziło do prawie całkowitego zniszczenia ich struktury. Dotyczy to Szczęśliwie, Odolan, Jelonek, Chrzanowa, Wawrzyszewa, Białoleki, Tarchomina, Bródna, Żerania, Gocławia, Siekierki, Służewa, Ursynowa, Wolicy, Natolina i innych. Powstające w latach 60-80-tych XX w. osiedla, teoretycznie nawiązujące do stylu funkcjonalizmu, na skutek stałego, wysokiego popytu na mieszkania, przekształciły się w swoistą formę „produkcji” budownictwa o uproszczonym programie i architekturze. Nieliczne powstające wówczas zespoły osiedlowe można zaliczyć do rozwiązań modelowych, będących formą eksperymentowania nad nowym charakterem zabudowy mieszkaniowej.
- Po II wojnie światowej stopniowo włączano do miasta niezależne dotychczas struktury osadnicze o własnej fizjonomii - Wilanów, miasta: Włochy, Ursus, Rembertów, osiedla wzdłuż linii otwockiej i ostatnio Wesołą.

2. Charakterystyka zasobu

Zidentyfikowane w granicach obecnego m.st. Warszawy materialne i niematerialne ślady, wynikające z procesów rozwoju miasta, wyznaczają obszary wartości chronionych z punktu widzenia ochrony zabytków.

Zabytki archeologiczne, zabytki nieruchome i ruchome (znajdujące się w kościołach, na cmentarzach, w zbiorach muzealnych i archiwalnych oraz pozostające w rękach prywatnych) wraz ze współczesnymi dobrami kultury oraz wartościami niematerialnymi, stanowią dziedzictwo kulturowe miasta.

2.1. Elementy przestrzenne identyfikujące tożsamość historyczną miasta

Najważniejszymi elementami dziedzictwa kulturowego Warszawy, stanowiącymi o tożsamości jego mieszkańców oraz umożliwiającymi identyfikowanie się z miastem, są:

- Zespół Staromiejski - symbol wskrzeszenia miasta

Odbudowany ze zniszczeń II wojny światowej z wykorzystaniem zachowanych oryginalnych relikwów architektonicznych, z dużym udziałem elementu „kreatywności” architektonicznej – konserwatorskiej. Odbudowywano go zgodnie z ówczesnym założeniem ideowym jako osiedle mieszkaniowe. Za zabytkowe uznaje się zarówno zachowane struktury budowlane i przestrzenne sprzed 1939r. wraz z ich archeologicznymi relikwami, jak i struktury z czasu odbudowy pomiędzy latami 1945-1966. Zwieńczeniem odbudowy była rekonstrukcja Zamku Królewskiego zakończona na początku lat 80-tych XX w.

- Historyczny zespół miasta z Traktem Królewskim i Wilanowem

Tworzy go główna część historycznego miasta wznoszonego sukcesywnie na krawędzi Skarpy Wiślanej z charakterystyczną panoramą. Zachowana oryginalna tkanka, harmonijnie uzupełniona odbudową po zniszczeniach II wojny światowej, staje się nośnikiem najważniejszych wartości niematerialnych związanych z historią i kulturą polską. W obszarze tym zlokalizowane są najcenniejsze zabytkowe zespoły przestrzenne, najważniejsze urzędy i instytucje państwowe i kulturalne. Tak wyznaczony zespół historyczny to:

- Stare Miasto z Katedrą św. Jana, Zamkiem Królewskim i murami obronnymi;
- Nowe Miasto;
- Mariensztat;
- Trakt Królewski z historycznymi rezydencjami, kościołami i klasztorami położonymi na skarpie, z podskarpiem i Wisłą;
- przestrzenie publiczne: ulic - Krakowskie Przedmieście, Nowy Świat, Al. Ujazdowskie, Miodowa, Długa, Senatorska i Wilanowska; placów - Teatralny, Bankowy, Za Żelazną Bramą, Piłsudskiego, Trzech Krzyży i Na Rozdrożu;
- historyczne ogrody i parki: Saski, Krasińskich, Na Książęcym, Ogród Botaniczny, Zespół Parkowo-Ogrodowy Łazienki Królewskie, w tym Łazienki Północne - dawny Park Sobieskiego z Kanałem Piaseczyńskim, Park Ujazdowski, Wilanów z Parkiem Morysin oraz park Traugutta i Rydza Śmigłego;
- dzieła architektury obronnej: Cytadela i forty Legionów i Traugutta;
- Wilanów - wiejska rezydencja królewska leżąca poza obszarem historycznego miasta.
- Skarpa Warszawska - zasadniczy element unikatowości miasta

Wybór Wiślanej Skarpy na lokalizację średniowiecznego książęcego grodu sprawił, że znakiem rozpoznawczym Warszawy stała się panorama miasta. O oryginalności tej panoramy, z którą tak utożsamiają się mieszkańcy Warszawy, zdecydowało połączenie czynników naturalnych - wysokiej skarpy na zachodnim brzegu Wisły, i kulturowych - działalności człowieka przez blisko 700 lat. Skarpa Warszawska stanowi podstawowy element historycznej panoramy Warszawy, wiążący Trakt Królewski z historycznymi rezydencjami położonymi na skarpie, z podskarpiem i Wisłą, Ze względu na istotne połączenie wartości przyrodniczych i kulturowych - lokalizacja założeń rezydencjonalnych, parkowych i sakralnych (na południu: Natolin, Rozkosz, Gucin Gaj, kościół Św. Katarzyny, Królikarnia, kościół Św. Michała, pałac Szustrów); pałace i kościoły na Trakcie Królewskim; (na północy: Cytadela, Żoliborz, zespół AWF, pałac Bruhla z parkiem Młociny), istotne jest utrzymanie i kreowanie panoramy miasta, zarówno jej pierwszego, jak i dalszych planów. Osie większości wymienionych założeń przecinają prostopadłe skarpe, tworząc kompozycje otwarte.

- Znaczące zabytkowe założenia urbanistyczne i przestrzenne Warszawy. Warszawa posiada szereg wielkoprzestrzennych założeń kompozycyjnych identyfikujących miasto. Niestety, większość z nich jest nieukończona lub zniekształcona przez późniejsze nieprzemysłane inwestycje. Do ważnych zabytkowych założeń urbanistycznych i przestrzennych Warszawy należą:
 - Oś i założenie Saskie - wielkoprzestrzenne założenie urbanistyczne powstałe w czasach Augusta Mocnego, zniekształcone w wielu miejscach przez realizacje nie respektujące pierwotnych zasad kompozycji (osiedle Żelaznej Bramy);
 - Oś i założenie Stanisławowskie - wielkoprzestrzenne założenie urbanistyczne powstałe w czasach Stanisława Augusta z wykorzystaniem wcześniejszego założenia zamku Ujazdowskiego. Założenie miejskie (tzw. „Latawiec”) zostało stosunkowo mało zniekształcone, pomimo tego że część zabudowy uległa wymianie, a w latach 50-tych XX w. zachodni odcinek głównej osi założenia, biegnącej wzdłuż Drogi Królewskiej (ul. Niemcewicza, Prądyńskiego) uległ zatarciu - w XIX w. przerwany został budową „Drogi Żelaznej Warszawsko-Wiedeńskiej” ze stacją towarową - czytelne są jednak nadal wielkoprzestrzenne perspektywy widokowe z placu Na Rozdrożu;
 - Założenie Wilanowskie - założenie przestrzennie związane z Natolinem, Rozkoszą (Ursynowem) i Gucin Gajem wraz z kościołem św. Katarzyny położonymi na Skarpie. Dzięki harmonijnemu połączeniu wysokich walorów zabytkowych rezydencji z relikwiami olenderskiego osadnictwa w Kępie Zawadowskiej (wychodzącego poza granice miasta na teren gminy Konstancin) oraz krajobrazu przyrodniczego, powstał obszar o wyjątkowych na terenie m.st. Warszawy walorach kulturowo-przyrodniczych;
 - 7 placów Warszawy - które pełniły funkcję ośrodka miejskiego - Bankowy, Teatralny, Piłsudskiego, Za Żelazną Bramą, Grzybowski, Małachowskiego oraz Dąbrowskiego dawny Zielony. Pierwotne powiązania przestrzenne między nimi są znacznie zatarte, podobnie jak same place zostały zniekształcone, często o niepełnych pierzejach, z dominacją funkcji komunikacji,

- Ocalałe z pożogi wojennej dziedzictwo materialne, powstałe do 1939r. Na terenie miasta pozostały nie-liczne przykłady niezniszczonych zespołów i budowli historycznych - zespoły pałacowe i sakralne powsta-łe przed początkiem XIX w., XIX-wieczne struktury miasta wraz z kamienicami i budynkami użyteczności publicznej, wysokiej klasy układy urbanistyczne i architektura powstałe po I wojnie światowej związane z nurtem narodowym i modernistycznym. Są to fragmenty miasta, które przed 1939r. tworzyły jego nie-powtarzalny klimat. Dzisiaj przemieszane z nową zabudową tworzą skomplikowaną mozaikę tradycji i współczesności:
 - złożone zespoły miasta tradycyjnego z wartościową zabudową mieszkaniową pochodzącą z końca XIX i początku XX wieku: południowe Śródmieście oraz Powiśle, Historyczna Stara i Nowa Praga;
 - Żoliborz Historyczny - wytyczony w latach 20-tych XX w. i zabudowywany do 1939r. Powstały wów-czas Kolonie Oficerska i Urzędnicza oraz funkcjonalistyczne osiedla WSM-u. Na terenie tym znajduje się dawny fort Sokolnickiego, na którym założono Park Miejski Żeromskiego;
 - Saska Kępa - od połowy lat 20-tych XX w. jako dzielnica willowa z wieloma przykładami wybitnej ar-chitektury;
 - Sadyba - Miasto-ogród Czerniaków - od połowy lat 20-tych XX w. jako dzielnica willowa wokół fortu Czerniaków;
 - Kolonia Lubeckiego i Kolonia Staszica - układy urbanistyczne z lat 30-tych XX w.;
 - zespoły urbanistyczne: Boernerowa, Miasta-ogrodu Młociny, Miasta-ogrodu Włoch oraz Mokotowa, Stare Bielany;
 - system fortyfikacji XIX-wiecznej Twierdzy Warszawa, obejmujący Kompleks Cytadeli z jej fortami, for-ty i dzieła pośrednie powstałe w końcu XIX w. powiązane drogami fortecznymi w ramach pierwszego i drugiego pierścienia umocnień, a także Reduta Wolska z 1831 r.;
 - zespoły budowlane i budynki - pałace i kamienice, kościoły i klasztory, budynki użyteczności publicznej (urzędy, szpitale, placówki kultury, oświatowe i sportowe), zespoły koszarowe oraz budowle inżynierskie;
 - zespoły przemysłowe - jak stacja filtrów, gazownia czy elektrownie i zakłady produkcyjne.

- Dziedzictwo wojenne Warszawy

Elementem dziedzictwa historycznego Warszawy jest okres II wojny światowej, na który się składa mię-dzy innymi: obrona Warszawy w 1939r., powstanie w getcie warszawskim, powstanie warszawskie, dzia-łania wojenne i działania władz okupacyjnych oraz celowe niszczenie miasta przez Niemców. Wszystkie te wydarzenia pozostawiły po sobie ślady zarówno w warstwie materialnej, jak i niematerialnej. Szczeg-ólnymi świadkami tych wydarzeń, czytelnymi w przestrzeni miasta, pozostają dziś między innymi: Grób Nieznanego Żołnierza, fragmenty murów getta, ślady działań i zniszczeń wojennych na elewacjach.

- Dziedzictwo okresu powojennego

Reprezentatywne zespoły powstałe po 1945r. - zespoły o spójnym układzie przestrzennym to: Mariensz-tat, Osiedle Koło (zaprojektowane przez Syrkusów w latach 40-tych XX w.), plac Hallera na Pradze, Mura-nów, MDM, Centralny Park Kultury i Wypoczynku „Powiśle” (obecnie park Rydza Śmigłego), a także obiekty, np. PKiN, Centralny Dom Towarowy, Zespół Przystanków Kolei Średnicowej, Dom Partii i inne.

- Komponowane zespoły zabytkowej zieleni

Historyczne parki i ogrody w większości były związane z rezydencjami lub zespołami klasztornymi poło-żonymi na skarpie wiślanej. Dopiero od połowy XIX w. zaczęły powstawać parki, skwery miejskie oraz alejowe nasadzenia uliczne. Dwa z nich powstały po prawej stronie Wisły - Park Skaryszewski i Ogród Zoologiczny. Idea miast-ogrodów zaowocowała realizacją w 1 połowie XX w. takich zespołów, jak: Nowy Żoliborz, Saska Kępa, Sadyba, Włochy, Młociny. Z kolei realizacja pierwszych wielorodzinnych osiedli mieszkaniowych projektowanych przez modernistycznych architektów w okresie międzywojennym i tuż po wojnie zakładała również zaprojektowane tereny zielone. Reprezentatywnymi zespołami są osiedla żo-liborskie, praskie i na Kole. W Warszawie posiadamy niezwykle cenny, również z uwagi na starodrzew, zespół cmentarzy różnych wyznań, obecnie w dzielnicy Wola. Są to cmentarze katolicki (zwany Powąz-kami), żydowski, ewangelicko-augsburski, ewangelicko-reformowany, tatarski, karaimski i wojskowy. Za-bytkowe cmentarze znajdują się także po wschodniej stronie Wisły (bródzieński i pierwszy cmentarz ży-dowski), na Służewiu, w Wilanowie i Powsinie. Zespół fortyfikacji XIX-wiecznej Twierdzy Warszawa to

dzisiaj praktycznie tereny zieleni urządzonej i inwazyjnej. Z uwagi na to, iż nigdy nie będą pełnił już swojej pierwotnej funkcji, zielen ta będzie w większości adaptowana. Obecność tych terenów wraz z naturalnym zadrzewieniem Skarpy i brzegów nadwiślańskich sprawia, że Warszawa postrzegana jest jako miasto tonące w zieleni.

2.2. Zabytki archeologiczne

W granicach m.st. Warszawy zinwentaryzowano ponad 500 zabytków archeologicznych (stanowisk), z których 135 można zlokalizować w terenie, określając granice występowania pozostałości egzystencji i działalności człowieka, złożoną z nawarstwień kulturowych i znajdujących się w nich wytworów bądź ich śladów. Pozostałe mają charakter archiwalny, zostały przebadane w całości lub zarejestrowano je w latach ubiegłych, a przy całkowitej zmianie zagospodarowania terenu nie zostały zidentyfikowane. Zabytki archeologiczne reprezentują wszystkie epoki, tj. od czasów najstarszych kultur zbieracko-łowieckich reprezentowanych przez zabytki krzemienne (paleolit, mezolit), najstarsze kultury rolnicze (neolit, brąz), zabytki z wczesnej epoki żelaza, okresu wpływów rzymskich, wczesnego średniowiecza, średniowiecza (miasto gotyckie), po czasy nowożytne - związane z rozwojem miasta. W przeważającej większości zabytki archeologiczne występują w pradolinie Wisły. Osadnictwo wykorzystuje żyzne i lekkie gleby tarasów nadzalewowych, od średniowiecza wkracza na Skarpę Warszawską - bardziej dogodną ze względu na naturalną obronność. Jedynie 2 obiekty naziemne charakteryzują się własną formą kraj obrazową, w stosunku do których obowiązuje warunek trwałego zachowania. Są to Bródno Stare - grodzisko średniowieczne i Gnojowa Góra - utworzone wysypisko śmieci, powstające od założenia Miasta do połowy XVIII wieku. Ponadto na terenie miasta występują nawarstwienia kulturowe w obrębie historycznego osadnictwa średniowiecznego i nowożytnego. W kilku przypadkach odnotowane zostały ślady wcześniejszej bytności człowieka.

2.3. Zabytki ruchome

Do rejestru zabytków ruchomych wpisanych jest ok. 12 500 obiektów - są to głównie wyposażenia kościołów i ich wystrój. Decyzje dotyczą zarówno pojedynczych obiektów, jak i całego wyposażenia czy kolekcji. Pomimo zniszczeń większości kościołów w czasie II wojny światowej, zasób ten jest nadal pokaźny. Są to elementy rzeźbiarskie, w kamieniu, drewnie i narzucie, malarstwo ścienne i sztalugowe, naczynia i szaty liturgiczne, czy instrumenty organowe. Stan wiedzy i ochrony obiektów ruchomych jest wciąż poszerzany. Nie we wszystkich kościołach zinwentaryzowano zasoby znajdującego się w nich wyposażenia; podobnie jest z zabytkowymi pałacami i kamienicami. Najstarsze warszawskie nekropolie to zbiory cennych rzeźb datowanych od połowy XIX w., wymagające pełnej dokumentacji. Także pomniki, kapliczki i mała architektura związana z przestrzeniami publicznymi miasta nie jest w pełni rozpoznana i chroniona. W ostatnich latach w kręgu zainteresowania znalazła się również sztuka i rzemiosło z okresu międzywojennego i powojennego. Stołeczność Warszawy spowodowała, że działali tu najlepsi europejscy i polscy artyści. Dwie kolekcje znajdujące się dzisiaj w zbiorach prywatnych - sztuki ludowej ze zbiorów Ludwika Zimmerera i warsztat spółdzielni „Ład”, wymagają szczególnego podejścia. Zbiory prywatne oraz zasoby miejskie systematycznie powiększają się o zabytkowe pojazdy rejestrowane jako obiekty o charakterze kolekcjonerskim. Zbiory muzealne i archiwalne chronione są odrębnymi przepisami poprzez wpisy do inwentarzy odpowiednich instytucji.

2.4. Wartości niematerialne

Do najważniejszych należą niewątpliwie:

- stołeczność Warszawy - siedziba władz świeckich i duchownych,
- stolica Rzeczypospolitej Obojga Narodów - największego państwa ówczesnej Europy,
- siedziba królów Polski - rezydencje królewskie i Trakt Królewski,
- siedziba arcybiskupia,
- siedziby najważniejszych instytucji politycznych, charytatywnych i naukowych,
- tradycje demokratyczne - sejmy elekcyjne, równość wyborcza, Konstytucja 3. Maja, obrady Okrągłego Stołu,
- miejsca związane z historycznymi wydarzeniami (np. z wizytami papieża Jana Pawła II),
- wielokulturowość i wielowyznaniowość mieszkańców miasta,
- obecność kultury Żydów Warszawskich i ich martyrologii,

- wydarzenia związane z powstaniem narodowymi i walkami obronnymi: insurekcja kościuszkowska, powstanie listopadowe, powstanie styczniowe, obrona Warszawy w 1939r., powstanie w Getcie Warszawskim,
- Powstanie Warszawskie,
- zniszczenie i wola odbudowy miasta w historycznym kształcie,
- unikatowa dokumentacja stanu miasta stworzona przez obrazy Canaletta,
- postać Fryderyka Chopina i związane z nim zabytki materialne,
- postać Marii Skłodowskiej-Curie i związane z nią miejsca,
- szereg postaci istotnych dla kultury i historii Polski i miejsc z nimi związanych,
- nekropolie warszawskie jako miejsca pamięci,
- historyczne nazewnictwo miejsc, dzielnic i przestrzeni publicznych,
- legendy związane z miejscami.

2.5. Zbiory muzealne

Na terenie Warszawy zlokalizowane są ważne muzea ze zbiorami zabytków o istotnym znaczeniu nie tylko dla Warszawy, ale i całej Polski: Muzeum Narodowe, Zamek Królewski, Pałac w Wilanowie, Łazienki Królewskie, Muzeum Sztuki Współczesnej w Zachęcie i Centrum Sztuki Współczesnej w Zamku Ujazdowskim; muzea tematyczne, takie jak: Wojska Polskiego, Archeologiczne, Etnograficzne, Literaturoznawcze, Techniki, Fryderyka Chopina, Marii Curie-Skłodowskiej; Muzeum Diecezjalne, zbiory archiwalne i biblioteczne, takie jak: Archiwum Główne Akt Dawnych, Zbiory Specjalne Biblioteki Narodowej, Gabinet Rycin BUW, Narodowe Archiwum Cyfrowe. Ponadto muzea należące do m.st. Warszawy: Muzeum Historyczne m.st. Warszawy, Muzeum Powstania Warszawskiego, Muzeum Karykatury, Muzeum Woli. Warszawskie muzea i archiwa z bezcennymi zbiorami należącymi do kulturowego dziedzictwa, z wyjątkiem Gabinetu Rycin BUW, zlokalizowane są w budynkach historycznych, w większości położonych na Trakcie Królewskim.

2.6. Dobra kultury współczesnej

Dla określenia zbioru współczesnych dóbr kultury, które z definicji ustawowej nie są zabytkami, przyjęto zasadę, że jako dzieła zabytkowe traktowane są te wartościowe przejawy materialnej działalności człowieka, które stanowią świadectwo minioniej epoki, tj. które powstały do lat 60 XX w., historycznie zamykających nurt socrealizmu. Oddział Warszawski SARP podjął próbę wyłonienia spośród zbioru współczesnych obiektów urbanistyki i architektury te, które są wybitnymi przykładami architektury okresu głównie powojennego do lat 80 XX wieku. Według przyjętych kryteriów wyboru, SARP rekomendował 133 obiekty i zespoły urbanistyczne, wśród nich również te, które zostały już uznane za zabytkowe w rozumieniu obowiązujących przepisów prawnych i wpisane są do rejestru zabytków lub też ujęte w gminnej ewidencji zabytków, a także znajdujące się w zasięgu obszarów objętych prawną ochroną konserwatorską.

3. Diagnoza stanu ochrony

W strukturach samorządu m.st. Warszawy od października 2001 działa Stołeczny Konserwator Zabytków. Obecnie, Stołeczny Konserwator Zabytków, po kilku kolejnych zmianach w zapisach porozumień pomiędzy Wojewodą Mazowieckim a Prezydentem m.st. Warszawy, obowiązujących od 1 czerwca 2005r., posiada prawie wszystkie kompetencje wojewódzkiego konserwatora zabytków. W odniesieniu do obszaru m.st. Warszawy w kompetencji wojewódzkiego konserwatora zabytków pozostają jedynie decyzje o wpisie do rejestru zabytków, prowadzenie wojewódzkiej ewidencji zabytków (niezbywalna właściwość wojewódzkiego konserwatora zabytków) i uzgadnianie miejscowych planów zagospodarowania przestrzennego. W zakresie przekazanych kompetencji leży:

- wydawanie decyzji na prace konserwatorskie przy zabytkach nieruchomych wpisanych do rejestru zabytków,
- wydawanie decyzji na usuwanie drzew i krzewów na obszarach wpisanych do rejestru zabytków,
- wydawanie decyzji na prace konserwatorskie w zabytkowych zespołach zieleni wpisanych do rejestru zabytków,
- wydawanie decyzji na prace konserwatorskie przy zabytkach ruchomych wpisanych do rejestru zabytków,

- wydawanie decyzji na prace przy zabytkach archeologicznych wpisanych do rejestru zabytków,
- uzgadnianie decyzji o warunkach zabudowy lub o ustaleniu lokalizacji inwestycji celu publicznego dla inwestycji na obszarach objętych ochroną konserwatorską,
- wydawanie decyzji zezwalających na podział lub zmianę sposobu użytkowania nieruchomości wpisanych do rejestru zabytków,
- przeprowadzanie kontroli obiektów wpisanych do rejestru zabytków,
- uzgadnianie pozwoleń na budowę na obszarach ochrony konserwatorskiej wyznaczonych w miejscowych planach zagospodarowania przestrzennego,
- wydawanie pozwoleń na zbycie nieruchomości będących własnością Skarbu Państwa lub jednostek samorządu terytorialnego.

Ogółem w mieście stołecznym Warszawie jest ok. 7300 nieruchomości obiektów zabytkowych objętych jedną z form ochrony zabytków lub wskazanych do ochrony w miejscowych planach zagospodarowania przestrzennego.

3.1. Lista światowego dziedzictwa

Na mocy prawa międzynarodowego (Konwencja o ochronie dziedzictwa kulturowego i naturalnego z 1972r., ratyfikowana przez Polskę w 1976r.)¹¹. Komitet Światowego Dziedzictwa UNESCO dnia 2 września 1980r. podjął decyzję o wpisie na Listę Światowego Dziedzictwa Historycznego Centrum Warszawy -jako unikatowego przykładu kompleksowej rekonstrukcji miasta, które zostało umyślnie i całkowicie zniszczone. Bazą materialnej rekonstrukcji była wewnętrzna siła i determinacja narodu, które pozwoliły na odbudowę dziedzictwa na unikatową skalę w dziejach świata (kryterium vi). Doceniono podjęcie kompleksowych działań konserwatorskich w skali całego historycznego miasta, które jest unikatowym doświadczeniem w Europie i przyczyniło się do zweryfikowania konserwatorskich doktryn i praktyk (kryterium II). Na Listę Światowego Dziedzictwa wpisany został obszar Starego Miasta w granicach murów obronnych wraz z fosami od strony ul. Podwale, teren podskarpia do Wisłostrady, ul. Mostowa od strony północnej, kwartał zabudowy z kamienicą Johna, zespół kościoła Św. Anny oraz teren Zamku Królewskiego. Za unikatowość, będącą jednym z kryteriów wpisu na Listę Światowego Dziedzictwa, uznano „kompleksową rekonstrukcję”, stąd kryterium autentyczności odnosi się do lat 1945-1966.

Wpisanie Warszawy na Listę Światowego Dziedzictwa ma przede wszystkim znaczenie prestiżowo-promocyjne, a ochrona obszaru ma oparcie w prawie krajowym.

3.2. Pomnik historii

Zarządzeniem Prezydenta RP z dnia 8.09.1994r. za Pomnik Historii uznany został Historyczny zespół miasta z traktem królewskim i Wilanowem ze względu na wartości historyczne, artystyczne i autentyczność historycznego układu urbanistycznego oraz wartości niematerialne jako ośrodka władzy politycznej i administracyjnej kraju od XVI wieku, bogactwa rozwiązań architektonicznych, sztuki ogrodowej, rzeźby i rzemiosła artystycznego. Pomnik historii obejmuje teren od Cytadeli do Belwederu, poprzez Nowe i Stare Miasto, Krakowskie Przedmieście, Nowy Świat i Al. Ujazdowskie oraz Wilanów - zespół pałacowy oraz pałacowo-parkowy z Parkiem Morysin.

3.3. Wpis do rejestru zabytków

Wpisy do rejestru zabytków dokonywane są w trzech odrębnych księgach rejestru. W rejestrze zabytków:

- nieruchomości znajduje się 1 640 obiektów (w tym układy urbanistyczne, zespoły budowlane zabytkowe układy zieleni, cmentarze, dzieła obronne, obiekty architektury, budownictwa i techniki);
- ruchomych znajduje się 12 610 obiektów (między innymi w kościołach, cmentarzach różnych wyznań, przestrzeniach publicznych oraz prywatnych kolekcjach);
- archeologicznych znajduje się 52 obiekty (z czego tylko 2 stanowiska mają własną formę przestrzenną).

3.4. Park Kulturowy

Ustawa o ochronie zabytków i opiece nad zabytkami wprowadza możliwość utworzenia przez radę gminy parku kulturowego. Stosownie do art. 16 ust. 2 ww ustawy, uchwały Rady Miasta określają m.in. granice parku oraz sposób ochrony, a także zakazy i ograniczenia dotyczące zagospodarowania. W chwili obecnej na terenie Warszawy nie ma parków kulturowych. Trwają prace nad przygotowaniem projektu uchwały powo-

lującej Wilanowski Park Kulturowy oraz nad opracowaniem planu ochrony. Podejmowane są również działania zmierzające do utworzenia Parku Kulturowego XIX-wiecznej Twierdzy Warszawa.

3.5. Ustanowienie ochrony w orzeczeniach z zakresu zagospodarowania przestrzennego.

Ustawa o ochronie zabytków i opiece nad zabytkami¹² wprowadza możliwość ustalenia ochrony w miejscowym planie zagospodarowania przestrzennego albo w decyzji o ustaleniu lokalizacji inwestycji celu publicznego, decyzji o warunkach zabudowy, decyzji o zezwoleniu na realizację inwestycji drogowej, decyzji o ustaleniu lokalizacji linii kolejowej lub decyzji o zezwoleniu na realizację inwestycji w zakresie lotniska użytku publicznego. W ww orzeczeniach uwzględnia się w szczególności ochronę zabytków nieruchomości wpisanych do rejestru i ich otoczenia oraz innych zabytków nieruchomości, znajdujących się w gminnej ewidencji zabytków. W gminnej ewidencji zabytków powinny być ujęte: zabytki nieruchomości wpisane do rejestru zabytków, inne zabytki nieruchomości znajdujące się w wojewódzkiej ewidencji zabytków, inne zabytki nieruchomości wyznaczone przez Prezydenta w porozumieniu z Wojewódzkim Konserwatorem Zabytków. Od 2005r. w Warszawie prowadzi się projekt gminnej ewidencji zabytków, który jest na bieżąco weryfikowany. W projekcie tym rekomendowanych jest ok. 7 100 obiektów i ok. 195 obszarów nie wpisanych do rejestru zabytków. Powyższy spis jest cały czas weryfikowany i aktualizowany, stąd liczba zabytków jest zmienna. Elektroniczna wersja projektu gminnej ewidencji zabytków jest dostępna na stronie internetowej <http://spiszabytkow.um.warszawa.pl>.

W lipcu 2010r. projekt ten uzyskał status wykazu zabytku nieruchomości wyznaczonych przez Wojewódzkiego Konserwatora Zabytków. Zgodnie z art. 6 ustawy z dnia 18 marca 2010r. o zmianie ustawy o ochronie zabytków i opiece nad zabytkami oraz o zmianie niektórych innych ustaw, w terminie 2 lat na tej podstawie zostanie założona gminna ewidencja zabytków.

3.6. Wpis do inwentarza muzealnego lub archiwalnego

Zabytki ruchome znajdujące się w zbiorach muzealnych i archiwalnych podlegają ochronie na podstawie odrębnych ustaw.

4. Diagnoza stanu opieki nad zabytkami

W diagnozie stanu opieki nad zabytkami zostanie przedstawiona charakterystyka stanu zachowania dziedzictwa kulturowego oraz działania podjęte w ramach opieki nad zabytkami. Na podstawie oceny zasobu została przeprowadzona analiza SWOT.

4.1. Ocena stanu zachowania

Stan zachowania zabytków w Warszawie wciąż pozostawia wiele do życzenia. Bardzo wiele obiektów zabytkowych, całych kwartałów zabudowy i obszarów o walorach zabytkowych wymaga kompleksowej rewaloryzacji. Zły stan techniczny wynika z następujących przyczyn:

- Dekret uwłaszczeniowy z 1945r. pozbawił mieszkańców własności w granicach przedwojennej Warszawy i spowodował prawie całkowitą wymianę mieszkańców. Za stan techniczny i eksploatację budynków odpowiadało tylko państwo, a w latach 90-tych XX w. - samorząd. Spowodowało to, że w dzielnicach zabudowanych kamienicami wielkomiejskimi - szczególnie w Śródmieściu, na Pradze i Woli - ich stan techniczny bywa dramatyczny. Zgłoszone roszczenia do części z nich utrudniają podjęcie decyzji o remoncie do czasu wyjaśnienia spraw własności. Zatraciły również znaczenie granice historycznych działek własnościowych, co otworzyło drogę do - niezgodnych z historyczną tradycją budowania miasta - lokalizacji nowych obiektów w obcych skalach. Drastyczne przykłady to osiedle „za Żelazną Bramą” czy bloki przy Al. Solidarności. Zniszczenia ogromnych obszarów miasta w czasie wojny ułatwiły takie działania. Dzielnice dołączone do Warszawy po wojnie pozbawione są tych problemów.
- Obiekty i obszary nie zniszczone w czasie II wojny światowej przez lata nie były remontowane, często nie dbano nawet o bieżące remonty zabezpieczające. Mieszkania zostały wtórnie podzielone i dołączane, czego skutkiem bywały zniszczenia zabytkowego układu przestrzennego i detalu. W wielu przypadkach zabezpieczenie polegało na zniszczeniu oryginalnej struktury zabytkowej, która sprawiała kłopoty remontowe. Typowym przykładem są XIX- i XX-wieczne kamienice, w których obtłukiwano detal z elewacji lub niszczone często wysokiej klasy wystroje klatek schodowych. Do lat 80-tych XX w. deprecjonowano znaczenie architektury XIX i XX-wiecznej, co usprawiedliwiałałoby bez troskie niszczenie wartościowych budynków.

- Permanentny brak pieniędzy na poziomie państwa i samorządu oraz niski poziom życia (dochodów) ludności powoduje przeznaczanie posiadanych środków na inne cele niż konserwacja zabytków. W ostatnich latach można zaobserwować zwiększenie liczby prac konserwatorsko-remontowych w obiektach znajdujących się w rękach prywatnych, Kościoła oraz samorządu lokalnego.
- Proces odbudowy miasta po II wojnie światowej następował bardzo szybko. Tam, gdzie mamy do czynienia z odbudową na starych fundamentach (Stare i Nowe Miasto oraz budynki na Trakcie Królewskim, w tym pałace zamienione na urzędy centralne), borykamy się z problemami pilnej konserwacji oryginalnych, często średniowiecznych piwnic, które zapewne już w czasach odbudowy wymagały prac konserwatorskich. Dodatkowo problemem jest występowanie w rejonie Skarpy przenikających wód gruntowych.
- W czasach odbudowy miasta, a praktycznie do lat 90-tych XX w., problem sprawiało uzyskanie odpowiedniej jakości materiałów do konserwacji i budowy. Stąd stosunkowo nowe obiekty, jak np. Zamek Królewski, wymagają prac konserwatorskich, które bywają trudniejsze, niż przy budynkach powstałych wcześniej, gdzie stosowano jedynie tradycyjne technologie.
- Długotrwały proces zaprzestania dbałości o zabytkową zieleń miejską doprowadził do zatarcia kształtu historycznych zespołów ogrodowych (np. Natolin zamieniony na rezerwat przyrody) i nasadzeń ulicznych (przypadkowe gatunki drzew, dodatkowo nie pielęgnowanych, przysłoniły obiekty o wyjątkowych wartościach architektonicznych i historycznych: kościół Wizytek, Zamek Królewski oraz panoramę Starego Miasta).
- Zła jakość historycznych przestrzeni publicznych wynika z podporządkowania ich funkcji komunikacji samochodowej oraz z niskiej jakości materiałów używanych do ich remontów - dotyczy to większości historycznych ulic i placów. W ostatnim czasie ta tendencja wydaje się słabnąć.

4.2. Działania m.st. Warszawy skierowane na opiekę nad zabytkami

Część zadań samorządu powiatowego i gminnego w sferze opieki nad zabytkami jest realizowanych przez Biuro Stołecznego Konserwatora Zabytków. Niektóre z niżej wymienionych projektów są również realizowane w ramach programów Społecznej Strategii Warszawy, są nimi:

- „Prace konserwatorskie przy zabytkach ruchomych”

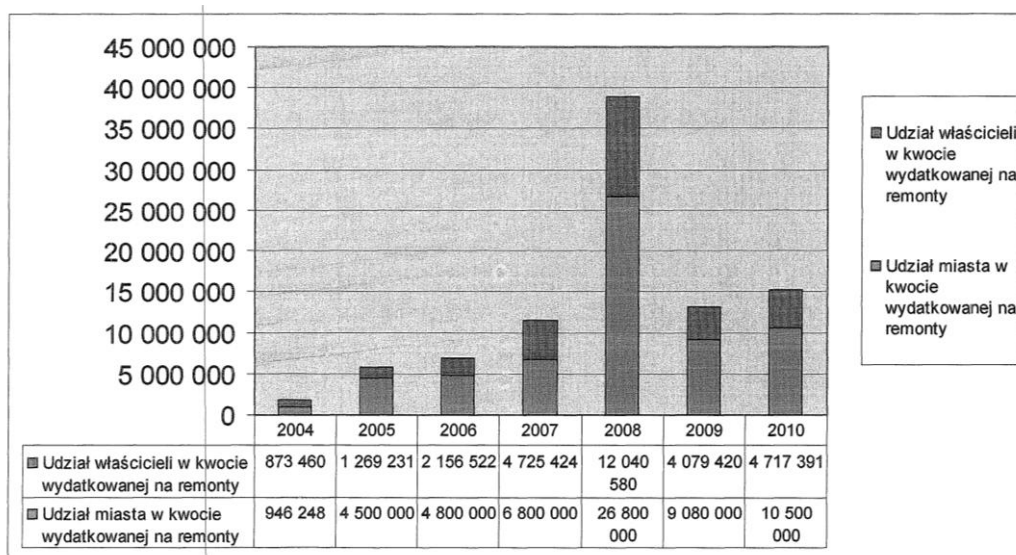
Większość obiektów zabytkowych będących własnością m.st. Warszawy znajduje się pod opieką odpowiedzialnych za nie osób i instytucji, które mają obowiązekłożyć na ich właściwe utrzymanie. Kilka lat temu stwierdzono, iż najbardziej zaniedbane są obiekty małej architektury stojące w pasach drogowych. Wynikało to stąd, że jako obiekty nie związane z funkcjonowaniem dróg, chociaż znajdują się na terenach zarządzanych przez Zarząd Dróg Miejskich, pozbawione są opieki i praktycznie nikt nie poczuwa się do odpowiedzialności za nie. W ciągu kolejnych lat, po uzyskaniu odpowiedniego umocowania prawnego, ze specjalnie wyodrębnionych w Biurze Stołecznego Konserwatora Zabytków środków na interwencyjne prace konserwatorskie, wyremontowano wiele obiektów zabytkowych będących we władaniu Miasta. W latach 2002-2009 zostały wykonane prace konserwatorskie przy dwudziestu tego rodzaju obiektach. Między innymi konserwacje: tablic fundacyjnych z Mostu Poniatowskiego, Południka Warszawskiego na placu Teatralnym, Grubej Kaśki na placu Bankowym (we współpracy z MPWiK), figury św. Jana Nepomucena przy ul. Senatorskiej, obelisku z 1799r. przy ul. Lindleya, figury Matki Boskiej znajdującej się przy ul. Żąbkowskiej 54, drewnianej figury św. Anny w Wilanowie, dwóch pomników Syrenek z Rynku Starego Miasta oraz Wybrzeża Kościuszkowskiego (we współpracy z Zarządzeniem Terenów Publicznych). Pierwsza Syrenka wykonana według projektu Konstantego Hegla, została umieszczona w Muzeum Historycznym m.st. Warszawy, a jej wierna kopia zajęła miejsce oryginału. Druga odzyskała fontannę i nowe zagospodarowanie, zdobiąc popularne miejsce wypoczynku. W ramach prac ratowniczych zabezpieczono polichromie z dawnej rezydencji podmiejskiej przy ul. Dzieci Warszawy 7/9 (transfer do Muzeum Historycznego m.st. Warszawy), polichromie w domu modlitwy przy ul. Targowej; odtworzono drzewo-symbol na Pawiaku i inne. Dzięki współpracy władz Warszawy i Bytomia, XIX-wieczny odlew rzeźby śpiącego lwa z ZOO trafił do Bytomia, natomiast wykonany odlew znalazł miejsce w warszawskim ZOO. Prace związane z wykonaniem kopii zostały sfinansowane przez ING Bank Śląski. Oba miasta zorganizowały uroczyste odsłonięcia lwów i wydały z tej okazji wspólnie opracowaną broszurę. Całe przedsięwzięcie dało inspirację do zorganizowania konkursu plastycznego dla dzieci pt. „Mały Warszawiak i lew”. Przeprowadzono oznakowanie granic getta 22 obeliskami i tablicami oraz wydano specjalną broszurę. Rozpoczęto znakowanie granic obszaru wpisanego na listę światowego dziedzictwa (wykonano pierwszy z siedmiu postu-

mentów). Zabezpieczono część kolekcji sztuki nieprofesjonalnej Ludwiga Zimmerera i przygotowano ją do przekazania Muzeum Etnograficznemu.

Biuro podejmuje archeologiczne prace ratownicze. W ostatnich latach zostały przeprowadzone tego rodzaju prace np. przy murach staromiejskich, starej prochowni, pi. Zamkowym czy ul. Długiej.

- pomoc przy pracach konserwatorskich - dotacje

Po wejściu w życie w roku 2003 nowej ustawy o ochronie zabytków i opiece nad zabytkami, która wprowadziła możliwość dotowania przez samorząd lokalny prac konserwatorskich, przygotowana została odpowiednia uchwała Rady Miasta, określająca zasady przyznawania dotacji. Rada Miasta Stołecznego Warszawy, wypełniając delegację zawartą w art. 81 ww ustawy, począwszy od roku 2004 podejmuje uchwały w sprawie przyznania dotacji na prace konserwatorskie, restauratorskie lub roboty budowlane przy zabytkach znajdujących się na obszarze Warszawy. Dotacje te przyznawane są, jednostkom spoza sektora finansów publicznych, na zasadach określonych w uchwale. Od czerwca 2008r. reguluje to uchwała nr XXXVI/1073/2008 określająca nowe zasady przyznawania dotacji. W roku 2008 limit środków przeznaczonych na dofinansowanie prac konserwatorskich, restauratorskich lub robót budowlanych przy zabytkach, w porównaniu do lat poprzednich, osiągnął rekordową kwotę i wynosił 26.800.000zł.



Przy przyznawaniu dotacji, szczególnie zwracano uwagę na wnioski dotyczące pomocy wspólnotom mieszkaniowym. Z dotacji korzystają również kościoły i cmentarze – kościoły jako istotny element kultury i przestrzeni miejskiej, cmentarze jako szczególny nośnik historii i tradycji miasta.

W roku 2009, z uwagi na spowolnienie gospodarcze, limit środków przeznaczonych na dotacje wynosił 9.080.000zł. Ze 160 wnioskodawców, 37 otrzymało dotacje. Dofinansowanie otrzymały głównie obiekty sakralne oraz obiekty będące we władaniu Wspólnot Mieszkaniowych.

W 2010 roku limit środków przeznaczonych na dotacje wynosi 10 500 000zł. Ze 170 wniosków, dotacje otrzymało 57 wnioskodawców. Dofinansowanie otrzymały obiekty we władaniu wspólnot mieszkaniowych oraz obiekty sakralne.

Dotacje na prace konserwatorskie są doskonałym narzędziem, aby skłonić właścicieli zabytków do udostępnienia swoich obiektów społeczeństwu. Taką możliwość wykorzystano między innymi, zapewniając coroczną prezentację fresków M. Palloniiego po wykonanej konserwacji w refektarzu Wyższego Metropolitalnego Seminarium Duchownego w Warszawie czy możliwość zwiedzania każdego lata w weekendy zespołu parkowego w Natolinie.

- „Parki kulturowe - ochrona krajobrazu kulturowego oraz zachowanie wyróżniających się krajobrazowo terenów z zabytkami nieruchomymi charakterystycznymi dla miejscowej tradycji budowlanej i osadniczej”

Od 2006 roku prowadzone są prace studialne i przygotowawcze, których celem jest utworzenie dwóch parków kulturowych:

- Wilanowskiego Parku Kulturowego

Projektowany Park obejmie rezydencję wilanowską i jej historyczne filie -Morysin, Natolin, Ursynów, Gucin-Gaj razem z kościołem św. Katarzyny - wraz z ich powiązaniem kompozycyjnymi i widokowymi. Została przygotowana uchwała powołująca Park oraz Plan Ochrony. Trwają końcowe konsultacje.

- Parku Kulturowego XIX-wiecznej Twierdzy Warszawa

Park obejmie XIX-wieczny zespół fortów - wraz z trzonem Twierdzy, jakim jest Cytadela - oraz z zachowanymi w dużym stopniu drogami fortecznymi, wałami i fosami międzyfortowymi. Prace nad ostatecznym kształtem planu ochrony poprzedzone zostały otwartymi warsztatami. Wszelkie informacje o projekcie są dostępne na stronie internetowej <http://twierdzawarszawa.pl/>.

- „Program ochrony dziedzictwa kulturowego: Światowe dziedzictwo, plan zarządzania i monitorowania obszaru Starego Miasta wraz z otuliną”

Sporządzenie Planu Zarządzania dla obszaru wpisanego na Listę Światowego Dziedzictwa wraz z otuliną zalecają międzynarodowe dokumenty dla miejsc wpisanych na Listę Światowego Dziedzictwa UNESCO. Przygotowany jest projekt tego dokumentu dla Starego Miasta. Plan zarządzania określa cele i założenia, takie jak: wizję długoterminową, zarządzanie miejscem, zarządzanie przestrzenią publiczną, zarządzanie turystyką, edukacja, interpretacja i wartości niematerialne. Zawiera on elementy strategii działania oraz założeń do miejscowego planu zagospodarowania przestrzennego z uwzględnieniem zasadniczego celu, jakim jest ochrona i opieka nad zabytkami. Wiosną 2009r. projekt był konsultowany w ramach międzynarodowego seminarium. Plan zarządzania stanowi załącznik do niniejszego opracowania.

- „Projekt badawczy - kolorystyki fasad Traktu Królewskiego”

Obecna kolorystyka fasad kamienic, pałaców i kościołów położonych przy Trakcie jest wynikiem odbudowy większości obiektów po zniszczeniach II wojny światowej oraz działań właścicieli i użytkowników tych zabytków w ostatnich kilkudziesięciu latach. Nie zawsze jest ona zgodna z kolorystyką stosowaną w danej epoce. W nawiązaniu do programu rewitalizacji ul. Krakowskiego Przedmieścia - Biuro Stołecznego Konserwatora Zabytków przygotowało projekt badawczy „Kolorystyka fasad Traktu Królewskiego”. Zostało wykonane specjalne studium historyczno-konserwatorskie, w którym ustalono, że fasady 32 obiektów usytuowanych przy tej ulicy nie były zniszczone podczas wojny, bądź były uszkodzone w takim stopniu, który pozwala przypuszczać, że zachowały się oryginalne tynki z warstwami malarskimi. Zostały one wskazane do konserwatorskich badań pod kątem ustalenia historycznych warstw malarskich. Wykonane badania dostarczają wiedzy historycznej i są podstawą do przeprowadzenia remontu konserwatorskiego fasad obiektów będących we władaniu m.st. Warszawy, ale także właścicieli pałaców i kościołów.

- „Remont Elizeum w parku Na Książęcem w Warszawie”

Elizeum to podziemna XVIII-wieczna rotunda, wzniesiona jako jeden z pawilonów ogrodowych ks. Kazimierza Poniatowskiego w Parku o historycznej nazwie Na Książęcem. Biuro Stołecznego Konserwatora Zabytków podjęło działania, mające na celu remont i adaptację obiektu. Zorganizowano warsztaty projektowe dla młodych architektów, przeprowadzono szereg ekspertyz dotyczących stanu zachowania zabytku, w oparciu o opinie eksperckie przygotowano zalecenia konserwatorskie. Zlecono przygotowanie koncepcji rozbudowy i adaptacji Elizeum na cele kulturalne.

- „Obszar Starego Miasta w Warszawie wpisany na Listę Światowego Dziedzictwa UNESCO - poprawa kondycji technicznej zabytkowych piwnic, renowacja i rekonstrukcja, modyfikacja ich programu użytkowego i adaptacja na cele kulturalne”

Biuro Stołecznego Konserwatora Zabytków uzyskało w ramach dotacji środków z EOG i MF na realizację projektu „Renowacja i adaptacja na cele kulturalne Piwnic Staromiejskich Warszawy na obszarze wpisanego na Listę Światowego Dziedzictwa UNESCO”. Projekt dotyczy renowacji i adaptacji na cele kulturalne wybranych staromiejskich piwnic Warszawy w pięciu lokalizacjach. Celem projektu jest zachowanie szczególnie cennego dziedzictwa kulturowego oraz zwiększenie atrakcyjności oferty kulturalnej i turystycznej regionu oraz Stolicy. Realizację projektu przydzielono Stołecznemu Zarządowi Rozbudowy Miasta. W 2009r. rozpoczęte zostały prace remontowe przy ul. Jezuickiej 4 oraz Rynek 2. Jednocześnie trwają prace w podziemiach Katedry Polowej, które będą przeznaczone także na cele muzealne.

- dokumentacja zabytków

Na zlecenie Biura Stołecznego Konserwatora Zabytków wykonano:

- Karty ewidencyjne zabytków architektury - 564 karty, głównie domy mieszkalne, ale także zespoły przemysłowe, np. Wodociągi, zakłady Pocisk na ul. Mińskiej 25, poszczególne forty, zespoły koszarowe (np. koszary artylerii przeciwlotniczej, ob. WAT), czy też zespoły budowlane, mieszkaniowe (ul. Oleandrów, ul. Jaworzyńska). W oparciu o wykonane karty, Wojewódzki Konserwator Zabytków wpisał do rejestru lub wszczął postępowanie o wpis kilkudziesięciu zabytków, np.: Prudential, Al. Jerozolimskie 61, Filtrowa 68, Fort Bema, zakłady przemysłowe Lilpop, Loewenstein i Rau na ul. Bema 65;
- Karty zabytków ruchomych - 902 karty, głównie wyposażenie kościołów (np. kościół św. Anny, Wyzitek, Karola Boromeusza na ul. Chłodnej), ale także wyposażenie Belwederu. Wykonano ozonowanie i dokumentację odnalezionych zabytkowych szat i tkanin liturgicznych z kościoła Św. Krzyża;
- Karty zabytków ruchomych techniki - wykonano 89 kart, np. wyposażenie Wodociągów;
- Wytyczne do wpisu do rejestru zabytków układów urbanistycznych i zespołów budowlanych, takich jak: ulicy Chmielnej (na odcinku od Nowego Światu do Pasażu Wiecha), Nowego Miasta i Mariensztatu;
- Wytyczne do 34 obszarów, dla których zostały podjęte uchwały o przystąpieniu do sporządzania miejscowych planów zagospodarowania przestrzennego, gdzie jest rozbudowana problematyka konserwatorska. Wykonano opracowania m.in. dla kilkunastu fragmentów Mokotowa, Pragi, Śródmieścia oraz Ochoty.

Wykonano również pierwszy element oznakowania granic wpisu na listę UNESCO, umieszczony na ul. Krakowskie Przedmieście.

W sumie osiem jednakowych elementów zostanie zlokalizowanych w wybranych miejscach znajdujących się na granicy wpisu UNESCO. Na postumencie umieszczony jest krótki opis wraz z logo Światowego Dziedzictwa i UNESCO, zaś zwieńczeniem jest relief przedstawiający makietę Starego Miasta. Na czterech bokach postumentu umieszczone są napisy w czterech językach: polskim, angielskim, francuskim i hiszpańskim (lub rosyjskim). W miejscu pustym - na makiecie - wzdłuż Wisły znajduje się ten sam napis w języku Braille'a. Logo wykonano jako plakietę z brązu znajdującą się na czterech bokach postumentu. Pozostałych 7 oznakowań zostanie sukcesywnie zrealizowanych przez Zarząd Terenów Publicznych.

Wykonano również model przestrzenny dla obszaru historycznego miasta, który został wzbogacony o tekstowanie Starego Miasta oraz Nowego Miasta.

Około 1000 obiektów zabytkowych zostało oznakowanych tabliczką otwartej koperty. Sukcesywnie będą również oznakowywane obiekty wpisywane do rejestru zabytków.

- inwentaryzacja Starych Powązek

Biuro Stołecznego Konserwatora Zabytków we wrześniu 2009r. rozpoczęło projekt dokumentacji nagrobków najstarszej warszawskiej nekropolii - Cmentarza Powązkowskiego. Celem projektu realizowanego, przy udziale Urzędu Pracy, Warszawskiego Centrum Pomocy Rodzinie oraz Zarządu Cmentarza Stare Powązki, jest stworzenie bazy danych o stanie zachowania obiektów, rodzaju materiału, uzupełnionej zdjęciami, wymiarami, inskrypcjami. Do dokumentowania zostały zatrudnione osoby niepełnosprawne, zarejestrowane jako poszukujące pracy. Projekt, oprócz sukcesywnego uzyskiwania danych o wszystkich obiektach znajdujących się na cmentarzu, umożliwi aktywizację zawodową osób niepełnosprawnych.

- „Społeczna opieka nad zabytkami” Społeczni opiekunowie Zabytków.

W 2008 roku została rozpoczęta procedura ustanawiania Społecznych Opiekunów Zabytków. Przygotowano wzór listy, legitymacji i zaświadczeń oraz ich druk zgodnie z Zarządzeniem Prezydenta m.st. Warszawy. Jest to przywrócenie tradycyjnej formy opieki nad zabytkami przez osoby zainteresowane aktywną pomocą w ratowaniu zabytków. Z inicjatywy stowarzyszenia CREO uruchomiony został kurs dla kandydatów na Społecznych Opiekunów Zabytków.

Projekty Edukacyjne.

Corocznie odbywa się prezentacja działalności Biura Stołecznego Konserwatora Zabytków w szkołach średnich, w ramach warsztatów samorządowych organizowanych przez Urząd m.st. Warszawy. Biuro prowadzi też nadzór nad realizacją programu „Youth on the Trail of Word Heritage”, w ramach którego

uczniowie szkół warszawskich współpracują ze innymi szkołami na świecie (w 2008 roku Liceum im. Stefana Batorego współpracowało z Kirkvull School). Została wydana gra edukacyjna „Zakochani w Warszawie” o tematyce historyczno-architektonicznej. Jej celem jest zaznajomienie graczy z historią warszawskich zabytków. Gra została wydrukowana w ok. 2000 egzemplarzy i przekazywano ją do szkół podstawowych, gimnazjów, domów kultury, świetlic i domów dziecka. Z uwagi na jej dużą popularność, nakład w chwili obecnej został wyczerpany.

Popularyzacja - Wydawnictwa

Biuro Stołecznego Konserwatora Zabytków:

- uruchomiło forum dyskusyjne „Krajobraz Warszawski” Jest to inicjatywa miasta mającą na celu prowadzenie otwartych dyskusji i spotkań dla miłośników Warszawy i mieszkańców. Rocznie odbywają 3-4 spotkania, po których, w magazynie urbanistyczno-architektonicznym „Krajobraz Warszawski”, wydawane są zapisy dyskusji. Dotychczas wydano 6 numerów;
- współorganizuje „Sztukę Konserwacji”, gdzie oprócz prezentacji na wystawie prac konserwatorskich wykonywanych ze środków miasta wydawane są wykłady w postaci folderu i płyty CD;
- współwydaje czasopisma prezentujące osiągnięcia miasta w ochronie i konserwacji zabytków. W latach 2007-2008 był to „Rocznik Konserwatorski”, w roku 2009 „Spotkania z Zabytkami”, do których artykuły przygotowane zostały przez pracowników;
- publikuje wydawnictwo albumowe pt. „Blask wspomnień” poświęcone pracom konserwatorskim finansowanym i współfinansowanym przez m.st. Warszawę. Pierwsza edycja dotyczyła lat 2002-2006;
- kontynuuje prace nad wydawnictwem „Atlas ulic i placów Warszawy”. Na zlecenie Biura Stołecznego Konserwatora Zabytków wykonano katalog dla 10 ulic (od ul. E. Plater do ul. Puławskiej) wraz z serwisem fotograficznym.
- współpraca z organizacjami krajowymi i międzynarodowymi
 - Biuro Stołecznego Konserwatora Zabytków współpracuje z organizacjami międzynarodowymi w dziedzinie ochrony zabytków i dziedzictwa kulturowego, jak również prowadzi w tej dziedzinie współpracę z innymi miastami, szczególnie europejskimi.
 - Biuro współpracuje z następującymi organizacjami zagranicznymi:
 - OWHC - Organizacja Miast Światowego Dziedzictwa to projekt Oświetlenia Murów Staromiejskich, który uzyskał nagrodę Jean Paul L'Allier;
 - ASCE - Stowarzyszenie Znaczących Cmentarzy Europejskich. W ramach „Tygodnia troski o znaczące cmentarze” zorganizowano spotkanie młodzieży gimnazjalnej i licealnej zrzeszonej w organizacji Hereditas, w ramach którego przeprowadzono zajęcia na cmentarzach protestanckich w Warszawie. W czerwcu 2008r. przygotowano spektakl „Poezja Powązek” w ramach obchodów European Week for Discovering Cemeteries, organizowanego corocznie przez ASCE.
 - Liga Polskich Miast i Miejsc UNESCO - to organizacja zrzeszająca większość polskich miast i miejsc wpisanych na listę światowego dziedzictwa UNESCO, wspierająca i popularyzująca nasze dziedzictwo.
- ważniejsze projekty prowadzone przez inne biura wpisujące się w działania na rzecz opieki nad zabytkami:
 - Strategia Rozwoju m.st. Warszawy do roku 2020,
 - Społeczna Strategia Warszawy - Strategia Rozwiązywania Problemów Społecznych na lata 2009-2020,
 - Program Rozwoju Kultury,
 - Lokalny Program Rewitalizacji m.st. Warszawy na lata 2005-2012,
 - organizacja roku Chopinowskiego,
 - komisja iluminacyjna,
 - zarządzenie Prezydenta m.st. Warszawy w sprawie wprowadzenia zasad dokonywania czasowych zmian w zagospodarowaniu przestrzeni publicznej nieruchomości m.st. Warszawy i nieruchomości Skarbu Państwa, którymi gospodaruje Prezydent m.st. Warszawy, w szczególności dla części obszaru uznanego za pomnik historii, w tym obszaru wpisanego na Listę Dziedzictwa Światowego,

- Strategia Rozwoju Turystyki m.st. Warszawy do 2020 roku.
- rewaloryzacja miejskich parków,
- rewaloryzacja miejskich przestrzeni publicznych,
- adaptacja kamienic przy ul. Targowej na Muzeum Pragi,
- adaptacja budynku byłego Wydziału Weterynarii Akademii Rolniczej, na siedzibę orkiestry Sinfonia Varsovia,
- budowa Muzeum Wojska Polskiego w Cytadeli.

4.3. Analiza SWOT

Słabe strony	Mocne Strony
<ol style="list-style-type: none"> 1. Niezadowalający stan zachowania zabytków i historycznych przestrzeni publicznych 2. Niepełna wiedza o wartościach dziedzictwa kulturowego 3. Brak miejscowych planów zagospodarowania przestrzennego dla obszarów ochrony konserwatorskiej 4. Nierównomierne rozmieszczenie na terenie miasta zasobu dziedzictwa kulturowego 5. Niewykorzystywanie dzielnicowej specyfiki dziedzictwa do budowania tożsamości lokalnej mieszkańców 6. Niedostateczne wykorzystywanie zróżnicowania potencjału zabytków dla celów turystycznych 	<ol style="list-style-type: none"> 1. Zasób dziedzictwa materialnego w postaci zespołów i obiektów zabytkowy o najwyższej randze urbanistycznej i architektonicznej, autorstwa najwyższej klasy architektów i artystów 2. Przeznaczanie części budżetu miasta na prace konserwatorskie, restauratorskie i roboty budowlane na dotacje dla właścicieli z sektora finansów niepublicznych 3. Wykorzystywanie zasobu dziedzictwa materialnego na lokalizację funkcji kulturalnych i edukacyjnych 4. Sukcesywna rewitalizacja najważniejszych przestrzeni publicznych, takich jak ulice i place oraz parki i ogrody 5. Podejmowanie kompleksowych dokumentacji zabytków Warszawy 6. Propagowanie wiedzy o zabytkach poprzez publikacje, prelekcje i internet 7. Sukcesywne przygotowywanie zasad zarządzania przestrzeniami zabytkowymi 8. Zaangażowanie organizacji społecznych do opieki nad zabytkami 9. Wdrożenie systemu konsultacji społecznych 10. Stała i kompetentna kadra odpowiedzialna za ochronę zabytków i opiekę nad zabytkami na poziomie m.st. Warszawy

Szanse	Zagrożenia
<ol style="list-style-type: none"> 1. Warszawa jest jednym z ok. 200 miast na świecie, których historyczne „centrum” wpisane zostało na Listę Światowego Dziedzictwa UNESCO 2. Trakt Królewski - historyczny zespół miasta z Wilanowem uznany za Pomnik Historii został wpisany jako jeden z programów do Narodowego Programu Rozwoju Kultury na lata 2004-2013, 	<ol style="list-style-type: none"> 1. Zagrożenia stanu zachowania zabytków przez zaniedbania ludzi 2. Podejmowanie decyzji bez wyczerpujących studiów i analiz 3. Niespójność prawa powodująca, że część zidentyfikowanego zasobu dziedzictwa kulturowego nie posiada żadnej ochrony

3. Ogromny zasób wartości niematerialnych o randze europejskiej i światowej	4. Presja na realizację zadań np. ze sfery komunikacji czy EURO 2012, w tym na podstawie specustaw, wymuszająca rozwiązania niekorzystne dla ochrony zabytków
4. Rok Chopinowski 2010 został wpisany jako jeden z programów do Narodowego Programu Rozwoju Kultury na lata 2004-2013	5. Nieuregulowane stany własnościowe i konsekwencje tzw. dekretu Bieruta, powodujące postępującą degradację historycznych budynków i zespołów
5. Lokalizacja miasta nad brzegami Wisły z ekspozycją historycznego miasta na Skarpie Wiślanej daje możliwości stworzenia atrakcyjnych bulwarów wykorzystujących sylwetkę Warszawy	6. Brak ustawy reprivatyzacyjnej, powodujący realizację słusznych roszczeń dawnych właścicieli ze szkodą dla interesu publicznego
6. W strukturze przestrzennej miasta są liczne elementy przestrzenne identyfikujące tożsamość historyczną miasta - zachowane, jak Praga, i odbudowane, jak np. Mariensztat, traktowane jako wartościowe układy urbanistyczne i krajobrazowe	7. Nakładanie stref ochrony przyrodniczej na obszary zabytkowe kształtowane ręką człowieka, uniemożliwiające właściwą ochronę wartości kulturowych
7. Zachowana jest duża ilość zabytkowej zieleni parków i ogrodów, dająca szanse powiązania ich w system z terenami otwartej zieleni	8. Niestabilność Skarpy Warszawskiej i brak jej monitorowania zagrażająca budowlom znajdującym się na niej i w jej okolicy, w tym Starówce
8. Siedziby urzędów i instytucji kultury o randze państwowej i historycznym znaczeniu	9. Zmiany klimatyczne powodujące silne wiatry i opady, szczególnie niebezpieczne dla zabytkowych zespołów zieleni
9. Możliwość pozyskiwania finansowania ze środków zewnętrznych	
10. Wysoki poziom budżetu miasta na tle innych miast Polski	
11. Rosnąca akceptacja Warszawy przez mieszkańców Polski jako atrakcyjnego miasta	
12. Położenie Warszawy w Europie i rosnący prestiż międzynarodowy	
13. Potencjał ludzki i materialny m.st. Warszawy	

III. PROGRAM OPIEKI NAD ZABYTKAMI

1. Założenia programu

W diagnozie zasobu dziedzictwa kulturowego została określona specyfika m.st. Warszawy wynikająca z jego położenia, historii, przemian społecznych i gospodarczych. Na specyfikę Warszawy składają się między innymi: stołeczność i metropolitarność miasta, realizacja wielkich założeń rezydencjonalnych i przestrzennych od XVII w. do czasów współczesnych, zniszczenia wojenne i powojenna odbudowa. Wszystkie te elementy miały kluczowe znaczenie dla miasta i jego obecnego charakteru. Wspieranie rozwoju Warszawy z poszanowaniem dziedzictwa kulturowego i przyrodniczego jest podstawą obecnych i przyszłych działań, tak aby nasza stolica była miejscem atrakcyjnym i przyjaznym, zarówno dla mieszkańców, jak i przyjezdnych.

Opieka nad zabytkami w Warszawie wykorzystuje podejście projektowe. Podjęte w ostatnich latach działania, w tym wdrożenie kluczowych projektów, systematyczne budowanie i wykorzystywanie dostępnych mechanizmów finansowania prac przy zabytkach, rozwijanie systemu dokumentacji tworzącego bazę dla programów edukacyjnych i promocyjnych, stanowią podstawę założeń programu opieki nad zabytkami. Program odwołuje się do zasady pomocniczości, zgodnie z którą aktywizuje warszawskie dzielnice do realizacji własnych projektów, uwzględniających lokalną specyfikę na rzecz opieki nad zabytkami.

Zakłada się, że Program będzie tworzył ramy systemowe, integrując ważniejsze projekty działających w Warszawie instytucji kultury szczebla krajowego, wojewódzkiego oraz lokalnego, prowadzone przez organizacje pozarządowe czy związki wyznaniowe.

Opieka nad zabytkami zakłada włączanie różnych grup społecznych zainteresowanych dziedzictwem kulturowym, co przeciwdziała zjawisku wykluczenia społecznego i kulturowego oraz sprzyja budowaniu poczucia tożsamości.

Podsumowując, głównymi założeniami programu opieki nad zabytkami są:

- spójna polityka finansowania prac konserwatorskich w oparciu o ustawowe regulacje prawne,
- kompleksowa poprawa jakości historycznej przestrzeni publicznej,
- system eksponowania najbardziej wartościowych zabytków m.st. Warszawy,
- wydobywanie walorów niematerialnych dziedzictwa kulturowego m.st. Warszawy.

Analiza SWOT oraz powyższe założenia dały podstawy do określenia celu głównego z perspektywą do roku 2020.

2. Cel główny

Program opieki nad zabytkami jest de facto polityką Miasta dotyczącą opieki nad dziedzictwem. Uwzględnia również wykonanie szeroko pojętych prac przy zabytkach i zahamowania procesów degradacji, wyeksponowanie zabytków i zwiększenie ich atrakcyjności dla potrzeb społecznych, turystycznych i edukacyjnych, ochronę przyrody, zagospodarowanie przestrzenne i tworzenie nowych miejsc pracy. Wszystkie podejmowane przez Miasto programy lub projekty dotyczące dziedzictwa kulturalnego znajdują swoje odzwierciedlenie w Programie.

Cel główny sformułowano z perspektywą do roku 2020:

DZIEDZICTWO WARSZAWY TRWAŁYM FUNDAMENTEM JEJ DYNAMICZNEGO ROZWOJU

2.1. Priorytety

Osiągnięcie celu głównego będzie możliwe przez realizację czterech priorytetów. Priorytety te można traktować zarazem jako strategiczne cele programu. Są nimi:

- I. Włączanie mieszkańców Warszawy do opieki nad zabytkami i podnoszenie ich świadomości;
- II. Tworzenie trwałych warunków do poprawy stanu zachowania dziedzictwa;
- III. Eksponowanie i wykorzystanie walorów zabytkowych do budowania tożsamości i dumy mieszkańców;
- IV. Wykorzystywanie i udostępnianie zabytków na cele społeczne, w tym kulturalne i edukacyjne dla mieszkańców i turystów.

3. Działania w ramach priorytetów przeznaczonych do realizacji do roku 2013

Realizacja działań w ramach priorytetów w niniejszym opracowaniu przewidziana jest na okres czterech lat, do roku 2013. Jednakże, ze względu na różne okresy realizacji projektów, dopuszczone zostały planowany okres działań wykraczający poza cztery lata.

Określenie działań w ramach priorytetów umieszczono w:

- priorytet I - działania przedstawione w Tabeli I;
- priorytet II - działania przedstawione w Tabeli II;
- priorytet III - działania przedstawione w Tabeli III;
- priorytet IV - działania przedstawione w Tabeli IV.

3.1. Włączanie mieszkańców Warszawy do opieki nad zabytkami i podnoszenie ich świadomości.

Działania priorytetu odnoszą się do wszystkich grup społecznych, niezależnie od wieku, wykształcenia, statusu społecznego. Są one skierowane zarówno do mieszkańców Warszawy, jak i do tych, którzy korzystają z infrastruktury społecznej i możliwości pracy.

Szczególnymi grupami, do których odnoszą się działania, są właściciele, użytkownicy oraz decydenci. Jedną z metod realizacji jest edukacja, promocja i propagowanie wiedzy o zabytkach i zasadach ochrony. Należy umacniać w mieszkańcach poczucie tożsamości poprzez identyfikowanie specyfiki i odrębności lokalnej. Wielokulturowość i różnorodność jest niezaprzeczalną wartością Warszawy. Nacisk na edukację w zakresie dziedzictwa kulturowego należy zacząć od szkół, gdzie młodzież trzeba zachęcać do poznawania miasta,

swojej dzielnicy, historii lokalnej. Potrzebne jest budowanie społecznej akceptacji dla ochrony zabytków przez rozwijanie idei społecznej opieki nad zabytkami. Edukacja powinna odbywać się poprzez muzea, wydawnictwa, wystawy, audycje radiowe i telewizyjne wspierane przez miasto z wykorzystaniem potencjału kulturowego Warszawy.

3.2 Tworzenie trwałych warunków do poprawy stanu zachowania dziedzictwa

Powinny zostać stworzone odpowiednie warunki i procedury postępowania, aby przyspieszać remonty zabytkowych obiektów miejskich oraz wypracować sposoby wsparcia remontów obiektów zabytkowych. Należy zabezpieczyć w budżecie Miasta stały fundusz na prace konserwatorskie przy zabytkach należących do m.st. Warszawy oraz na sektor finansów niepublicznych, a także zwiększyć do maksimum wykorzystywanie funduszy ze środków zewnętrznych, w tym europejskich. Warto nagradzać i promować wzorcową opiekę nad zabytkami. Konieczne jest identyfikowanie ewentualnych zagrożeń dziedzictwa oraz wypracowanie procedur współpracy z organami ścigania.

3.3. Ekspozowanie i wykorzystanie walorów zabytkowych do budowania tożsamości i dumy mieszkańców

Działania priorytetu odnoszą się do wszelkich inicjatyw podejmowanych przez Urząd m.st. Warszawy, które sprzyjają racjonalnemu zarządzaniu oraz ochronie i opiece nad zabytkami. Należą do nich:

- podejmowanie i realizowanie projektów podnoszących jakość przestrzeni publicznych Miasta,
- wspomaganie projektów w tych dziedzinach podejmowanych przez organizacje pozarządowe,
- wyeksponowanie poszczególnych zabytków oraz walorów krajobrazu kulturowego z wykorzystaniem atrakcyjności Wisły i Skarpy Warszawskiej,
- tworzenie więzi mieszkańców kraju ze stolicą poprzez ekspozowanie walorów zabytkowych Warszawy.

3.4. Wykorzystywanie i udostępnianie zabytków na cele społeczne, w tym kulturalne i edukacyjne dla mieszkańców i turystów

Do tego typu działań zalicza się zidentyfikowanie obiektów i przestrzeni zabytkowych, które mogą pełnić rolę kulturalne i społeczne oraz tworzenie szlaków kulturowych i tematycznych opartych o historię miasta i zachowane dziedzictwo. Bogactwo dziedzictwa kulturalnego i przyrodniczego stanowi podstawę do budowania turystyki kulturowej skierowanej zarówno do mieszkańców Warszawy, całej Polski, jak i przyjezdnych spoza granic kraju. Rozwój powyższej infrastruktury kulturalnej stworzy możliwość generowania nowych miejsc pracy.

4. Projekty realizowane

W ramach Programu opieki nad zabytkami kontynuowana będzie realizacja kilkunastu projektów, koordynowanych przez Stołecznego Konserwatora Zabytków. Podjęte już w ramach tych projektów działania zostały szczegółowo przedstawione w rozdziale II, w punkcie 4, poświęconym diagnozie. Poniżej przedstawiona lista tych projektów nie jest zamknięta i mogą powstawać nowe.

- „Program ochrony dziedzictwa kulturowego: Światowe dziedzictwo, plan zarządzania i monitorowania obszaru Starego Miasta wraz z otuliną”
- „Obszar Starego Miasta w Warszawie wpisany na Listę Światowego Dziedzictwa UNESCO - poprawa kondycji technicznej zabytkowych piwnic, renowacja i rekonstrukcja, modyfikacja ich programu użytkowego i adaptacja na cele kulturalne”
- „Projekt badawczy - kolorystyki fasad Traktu Królewskiego”
- „Społeczna opieka nad zabytkami”
- „Parki kulturowe - ochrona krajobrazu kulturowego oraz zachowanie wyróżniających się krajobrazowo terenów z zabytkami nieruchomymi charakterystycznymi dla miejscowej tradycji budowlanej i osadniczej”
- „Prace konserwatorskie przy zabytkach ruchomych”
- „Remont Elizeum w parku Na Książęcem w Warszawie”
- Pomoc przy pracach konserwatorskich - dotacje

- Dokumentacja zabytków
- Inwentaryzacja Starych Powązek
- Rozwój współpracy z organizacjami krajowymi i międzynarodowymi

Większość z tych projektów została ujęta w Społecznej Strategii Warszawy. Należy zaznaczyć, że poza Biurem Stołecznego Konserwatora Zabytków, równolegle Dzielnice, jak również jednostki miejskie podejmują działania wpisujące się w opiekę nad zabytkami, co zostało przedstawione w załączonych tabelach, w ramach czterech priorytetów.

5. Zarządzanie programem

5.1. Realizatorzy i podmioty współpracujące w realizacji programu

Głównym koordynatorem programu jest Biuro Stołecznego Konserwatora Zabytków przygotowujące program i wskazane do monitorowania jego efektów. W Biurze Stołecznego Konserwatora Zabytków zostanie wyznaczona osoba do koordynacji Programu opieki nad Zabytkami. Pozostałymi udziałowcami są Rada m.st. Warszawy oraz Biura i jednostki urzędu m.st. Warszawy, ze szczególnym podkreśleniem roli Biura Kultury, Biura Edukacji, Biura Ochrony Środowiska, Biura Gospodarowania Nieruchomości, Biura Architektury i Planowania Przestrzennego, Biura Geodezji i Katastru, Biura Drogownictwa, Biura Sportu i Rekreacji, Biura Bezpieczeństwa i Zarządzania Kryzysowego, Biura Polityki Lokalowej, Stołecznego Biura Turystyki, Biura Obsługi Inwestorów, Centrum Komunikacji Społecznej, Zarządu Terenów Publicznych, Zarządu Dróg Miejskich, Zarządu Transportu Miejskiego, Zarządu Oczyszczania Miasta, Miejskiego Przedsiębiorstwa Wodociągów i Kanalizacji, miejskich placówek edukacyjnych, muzealnych i kulturalnych oraz Straży Miejskiej.

Struktura m.st. Warszawy nie pozwala na odgórne planowanie opieki nad zabytkami. Specyfika i różnorodność dzielnic powinna znaleźć odzwierciedlenie w działaniach ich władz we współpracy ze Stołecznym Konserwatorem Zabytków. Każda z dzielnic m.st. Warszawy, w oparciu o niniejszy program, powinna stworzyć rodzaj dzielnicowego programu opieki nad zabytkami, wpisując swoje działania w wyznaczone priorytety. Burmistrzowie dzielnic powinni wskazać osoby odpowiedzialne za koordynację działań związanych z realizacją dzielnicowego programu opieki nad zabytkami oraz współpracę przy realizacji programów ogólnomiejskich obejmujących teren danej dzielnicy.

Ponadto program przewiduje współpracę z instytucjami należącymi do samorządu województwa mazowieckiego oraz z jednostkami szczebla rządowego, szczególnie MKiDN oraz służbami Wojewody Mazowieckiego odpowiedzialnymi za ochronę zabytków. Program przewiduje również współpracę ze społecznymi opiekunami zabytków, organizacjami pozarządowymi, instytucjami i uczelniami specjalizującymi się w konserwacji zabytków, w niektórych przypadkach przewidziana jest również współpraca z samorządami i organizacjami międzynarodowymi.

W sposób szczególny działania programu są skierowane do właścicieli obiektów zabytkowych oraz jednostek władających zabytkami w imieniu m.st. Warszawy, Skarbu Państwa, wspólnot mieszkaniowych i prywatnych właścicieli.

5.2. Finansowanie działań programu

Finansowanie ochrony i opieki nad zabytkami w Polsce może odbywać się z różnych źródeł. Podstawowe to:

1. źródła publiczne (np. budżet państwa, budżety jednostek samorządów terytorialnych wszystkich szczebli, środki Unii Europejskiej, inne źródła zewnętrzne),
2. źródła prywatne (osób fizycznych, organizacji pozarządowych - stowarzyszeń, fundacji, kościelnych osób prawnych itp.).

Finansowanie programu będzie realizowane z wykorzystaniem środków z wielu źródeł: ze środków budżetowych, funduszy strukturalnych, inicjatyw wspólnotowych oraz ze środków prywatnych.

3. Partnerstwo Publiczno Prywatne.

5.3. Monitorowania i ocena realizacji programu

Przez cały okres realizacji Programu przewidziane jest systematyczne prowadzenie monitoringu i ewaluacji poszczególnych projektów przez koordynatorów projektów. Monitoring będzie polegał m.in. na analizie procesu wdrażania, bieżącej ocenie działań, identyfikowaniu trudności, obszarów problemowych i obszarów ryzyka oraz rekomendowaniu działań naprawczych i nowych rozwiązań. W tym celu zostanie opracowana karta realizacji projektu. Ewaluacja będzie polegała na ocenie realizacji założeń i celów Programu oraz osza-

cowaniu jego kluczowych efektów. Planowane jest wprowadzenie formularza „ewaluacyjnego”, który pomoże w ocenie realizacji projektu. Koordynator projektu powinien raz na 6 miesięcy prowadzić ewaluację i monitoring z realizacji projektu.

Zgodnie z ustawą z realizacji programu Prezydent Miasta sporządza sprawozdanie co 2 lata, które przedstawia Radzie m. st. Warszawy. Po 2 latach realizacji, koordynatorzy projektów przekazują informacje o stanie realizacji, na podstawie których koordynator w Biurze Stołecznego Konserwatora Zabytków przygotowuje sprawozdanie z realizacji Programu. Jest on upoważniony do zebrania informacji w formie pisemnej z realizacji projektów od koordynatorów dzielnicowych i koordynatorów poszczególnych projektów realizowanych na szczeblu miasta. Sprawozdanie powyższe będzie sporządzone w pierwszym kwartale po upływie dwóch lat od uchwalenia przez Radę Miasta niniejszego programu.

Dwuletnia ocena realizacji programu zawarta w sprawozdaniu, będzie służyła ewaluacji programu.

W związku z tym, że dokument zostanie zatwierdzony przez Radę Miasta, wszelkie zmiany wymagają uchwalenia przez Radę Miasta.

Prace nad kolejnym programem opieki nad zabytkami powinny być zainicjowane na 3 miesiące przed zakończeniem okresu czteroletniego obowiązywania programu. Wskaźniki oceny realizacji poszczególnych projektów zostały określone indywidualnie w tabelach działań i stanowią one podstawę oceny projektów.

Priorytet I

Włączanie mieszkańców Warszawy do opieki nad zabytkami i podnoszenie ich świadomości w tym zakresie.

Projekt	Działania	Jednostka realizująca	Jednostki współpracujące	Źródła finansowania	Okres realizacji	Wskaźniki/rezultaty	Uwagi	
1. Społeczna opieka nad zabytkami	Krajobraz Warszawski	BSKZ	BAiPP	Budżet m.st. Warszawy	Zadania ciągłe	3-4 spotkania w roku		
	Ustanawianie społecznych opiekunów nad zabytkami	BSKZ	WKZ, Organizacje pozarządowe	Budżet m.st. Warszawy, Źródła zewnętrzne	Zadania ciągłe	Zwiększenie o 10 osób liczby ustanowionych społecznych opiekunów zabytków	Szkolenia dla przyszłych społecznych opiekunów zostały przygotowane przy współpracy ze Stowarzyszeniem CREO	
	Zamiejscowienie konkursu – „nagroda dzięcioła”	BSKZ	Organizacje pozarządowe	Budżet m.st. Warszawy	Raz w roku	Podniesienie jakości prac konserwatorskich wykonywanych przy obiektach zabytkowych.	Przygotowanie projektu w 2010, nagradzanie wyróżnionych prac w 2011	
	Udział w przyznawaniu stypendiów w dziedzinie kultury i ochrony zabytków	Biuro Kultury, Dzielnica Śródmieście	BSKZ	Budżet m.st. Warszawy	Zadania ciągłe	Liczba osób, którym zostało przyznane stypendium		
	Organizacja wystawy „Sztuka Konserwacji”	BSKZ	Biuro Kultury, organizacje pozarządowe	Budżet m.st. Warszawy, Źródła zewnętrzne	Raz w roku	Liczba osób uczestniczących w wystawie		
	Przygotowanie ekspozycji dokumentów archiwalnych znajdujących się w Klasztorze Sióstr Wizytek	BSKZ	Biblioteka Narodowa, Zakon Sióstr Wizytek	Budżet m.st. Warszawy, Budżet Biblioteki Narodowej	2010-2011	Liczba osób uczestniczących w wystawie		
	Organizacja konferencji „Kolorystyka zabytkowych elewacji od średniowiecza do współczesności. Historia i konserwatorstwo”	BSKZ	Biuro Kultury, MKiDN, Organizacje pozarządowe	Budżet m.st. Warszawy, Budżet MKiDN	2010	Liczba osób uczestniczących w konferencji		
	Organizacja konferencji poświęconej komentarzom zabytkowym	BSKZ	Biuro Kultury, Organizacje pozarządowe	Budżet m.st. Warszawy	2012	Liczba osób uczestniczących w konferencji	Wydanie materiału podsumowującego po zakończeniu konferencji	
	Organizacja konferencji „Sztuka w historycznej przestrzeni”	BSKZ	Biuro Kultury, BAiPP	Budżet m.st. Warszawy	2013	Liczba osób uczestniczących w konferencji	Wydanie materiału podsumowującego po zakończeniu konferencji	
	Poświęconej architekturze powojennej	BSKZ	Miasto Berlin, ICOMOS	Budżet m.st. Warszawy, Berlin	2011	Liczba osób uczestniczących w konferencji	Wydanie materiału podsumowującego po zakończeniu wystawy	
	Detal architektoniczny Warszawy – wystawa	Dzielnice Wydział Kultury	BSKZ	Budżet m.st. Warszawy, Budżety dzielnic	2010-2013	Liczba osób odwiedzających		
	2.							

	<p>wielokulturowego dziedzictwa Warszawy; Programy edukacyjne związane z Warszawą; Programy edukacyjne mające na celu upowszechnianie wiedzy i realizację projektów młodzieżowych związanych z dziedzictwem kulturowym Warszawy, w tym projekty nawiązujące do 30-lecia obecności Warszawy na Liście Światowego Dziedzictwa Kulturowego UNESCO</p> <p>Nawiązanie współpracy ze szkołami – zainteresowanie nauczycieli problematyką opieki zabytków; czynne zaangażowanie młodzieży w opiekę nad zabytkami – pomoc w aktualizacji ewidencji zabytków, organizacja odczytów, konkursów itp.</p>	<p>Dzielnica Rembertów</p> <p>KOiW</p>	<p>Budżet m.st. Warszawy</p> <p>Budżet m.st. Warszawy</p> <p>Budżet m.st. Warszawy</p> <p>Budżet m.st. Warszawy</p>	<p>Od 2011</p> <p>2010</p> <p>2010</p> <p>2010</p>	<p>Liczba uczestników projektu</p> <p>Liczba widzów, popularyzacja nieznanych utworów Elsnera</p> <p>4-6 koncertów muzyki klasycznej z programem chopinowskim, każdy dla ok. 200-300 osób; 2 koncert jazzowe – muzyka Chopina w jazzowych aranżacjach, każdy dla ok. 300 osób</p>	<p>pozarządowych realizujących zadania przy wsparciu finansowym m.st. Warszawy</p>
<p>8. Obchody związane z 200. rocznicą urodzin Fryderyka Chopina – Rok Chopinowski (projekt wpisuje się w działania Narodowego Programu Kultury na lata 2004–2013)</p>	<p>Koncert „Targówek Elsnerowi” – prawykonanie jednej z oper oraz recital fortepianowy</p> <p>Koncertы chopinowskie w ramach 3 cykli koncertowych muzyki klasycznej w kościołach bielańskich oraz 1 cyklu jazzowego w podziemnych kamedulskich</p>	<p>Biuro Kultury i Biuro Promocji Dzielnica Targówek</p> <p>Orkiestra Filharmonii Śląskiej</p> <p>Parafia Bielańskie</p>	<p>Budżet m.st. Warszawy</p> <p>Budżet m.st. Warszawy</p> <p>Budżet m.st. Warszawy</p> <p>Budżet m.st. Warszawy</p>	<p>2010</p> <p>2010</p> <p>2010</p> <p>2010</p>	<p>Liczba widzów, popularyzacja nieznanych utworów Elsnera</p> <p>4-6 koncertów muzyki klasycznej z programem chopinowskim, każdy dla ok. 200-300 osób; 2 koncert jazzowe – muzyka Chopina w jazzowych aranżacjach, każdy dla ok. 300 osób</p>	<p>Liczba widzów, popularyzacja nieznanych utworów Elsnera</p> <p>4-6 koncertów muzyki klasycznej z programem chopinowskim, każdy dla ok. 200-300 osób; 2 koncert jazzowe – muzyka Chopina w jazzowych aranżacjach, każdy dla ok. 300 osób</p>

	Weekend z Chopinem	Dzielnica Wilanów	Kościół św. Anny w Wilanowie, Muzeum Pałac w Wilanowie	Budżet m.st. Warszawy Dzielnicy Wilanów	2010	Trzy wieczory weekendowe – liczba osób uczestniczących w koncertach	
9. Stworzenie programu udostępniania zabytków osobom niepełnosprawnym	Koncerty Chopinowskie Dostosowanie Traktu Królewskiego (na odcinku Plac Zamkowy – Belweder/skwer Giedroycia) oraz Starego i Nowego Miasta dla potrzeb osób niepełnosprawnych: - monitoring oraz analiza dostępności lokali użytkowych – głównie gastronomicznych oraz wybranych budynków administracji publicznej usytuowanych wzdłuż ul. Krakowskie Przedmieście, - monitoring, analiza oraz opracowanie tras turystycznych w obrębie Starego i Nowego Miasta pod kątem dostępności dla osób niepełnosprawnych, ze szczególnym uwzględnieniem zabezpieczenia tras w ogólnodostępne pomieszczenia higieniczno-sanitarne, - monitoring, analiza dostępności AI. Ujazdowskich dla osób niepełnosprawnych, ze szczególnym uwzględnieniem potrzeb osób niepełnosprawnych poruszających się na wózkach inwalidzkich oraz osób słabowidzących i niewidomych	Dzielnica Wilanów	Muzeum Pałac w Wilanowie BSKZ, Miasto Bergen	Budżet m.st. Warszawy Dzielnicy Wilanów	2010	3-5 koncertów – liczba osób uczestniczących w koncertach	Po każdorazowych przeprowadzonych monitoringuach/wizjach lokalnych w terenie wykonanie analiz, przekazanie wniosków (wraz z zaofiarowaniem pomocy przy opiniowaniu rozwiązań mogących usprawnić likwidację istniejących barier) do zainteresowanych podmiotów oraz jednostek miejskich

10. Aktualizacja bazy danych dotyczących zabytkowych cmentarzy, udostępnianie w internecie	BSKZ	BGiK	Budżet m.st. Warszawy	2009-2013	Liczba osób odwiedzających stronę internetową
11. Baza danych o zabytkach	BSKZ	BAiPP, BGiK	Budżet m.st. Warszawy	2010	Liczba wprowadzonych obiektów do bazy
12. Znakowanie obiektów zabytkowych	BSKZ		Budżet m.st. Warszawy	Zadanie ciągłe	Liczba oznakowanych zabytków
13. Stworzenie archiwum fotograficznego zabytków ruchomych XX-lecia międzywojennego ze zdjęć będących w posiadaniu mieszkańców Żoliborza	Dzielnica Żoliborz	BSKZ,	Budżet m.st. Warszawy	2010	Liczba udokumentowanych obiektów
14. Współpraca Dzielnicy Ochota z Obywatelskim Forum Rewitalizacji Starej Ochoty, w zakresie problematyki programu opieki nad zabytkami	Dzielnica Ochota	BSKZ	Budżet m.st. Warszawy	Zadanie ciągłe	Liczba przeprowadzonych spotkań konsultacyjnych; Liczba podjętych wspólnych inicjatyw; Liczba wdrożonych wspólnych programów
15. Ścieżka tematyczna związana z powieścią B. Prusa „Lalka”	Dzielnica Śródmieście		Budżet m.st. Warszawy	2 razy w roku	Przybliżenie mieszkańcom dziejów historycznej Warszawy
16. Spacer po Śródmieściu z przewodnikiem	Dzielnica Śródmieście		Budżet m.st. Warszawy	22 razy w roku	Wzbogacanie wiedzy o historii swojego miasta
17. Wydawanie biuletynu (kwartalnik), w którym poruszane są sprawy związane z zabytkowymi kamienicami	Dzielnica Śródmieście		Budżet m.st. Warszawy	4 razy w roku	Rozszerzanie wiedzy na temat swojej dzielnicy
18. Wystawy tematyczne promujące historyczną zabudowę Śródmieścia, miejscowe tradycje lub zanikające rzemiosło	Dzielnica Śródmieście		Budżet m.st. Warszawy	I raz w roku	Zachęcanie mieszkańców Śródmieścia do poznawania swojej dzielnicy

		Dzielnica Śródmieście		Budżet m.st. Warszawy	I konkurs w miesiącu	Zachęcanie mieszkańców Śródmieścia do poznawania swojej dzielnicy	
19. Organizowanie konkursów związanych zabytkowymi obiektami w Śródmieściu	Rekonstrukcja Bitwy Grochowskiej z Powstania Listopadowego	Białoleki Ośrodek Kultury	Organizacje pozarządowe	Budżet m.st. Warszawy	2010-2013	Popularyzacja wiedzy o Powstaniu Listopadowym; Liczba osób odwiedzających bitwę	Wydarzenie Cykliczne; W budżecie m.st. Warszawy nie przewidziano środków na ten cel
21. Stworzenie ścieżki rowerowej i rowerowych przystanków archeologicznych na terenie wykopalisk archeologicznych obszaru Katy Grodziskie x-71 cz. 1	Wytyczne planu zagospodarowania rejonu Katy Grodziskie x-71 cz. 1	BAIPP	BSKZ, Organizacje pozarządowe	Budżet m.st. Warszawy, Środki zewnętrzne	2010-2011	Popularyzacja wiedzy osadnictwa m.in. z okresu neolitu, kultury luzyckiej (XIII i XII w. p.n.e.) i kultury przeworskiej oraz osadnictwa ołenderskiego (cmentarz na Ruskowym Brodzie)	Plan rejonu Katy Grodziskie jest w trakcie opracowania, potrzebę powstania rowerowych przystanków archeologicznych Słowarzyzenie Moja Białoleka zgłosiło podczas konsultacji społecznych w trakcie przystąpienia do opracowania planu;
Zbudowanie przystanków oraz ścieżek rowerowych	Zachowanie wykopalisk i udostępnienie ich w funkcji wystawowej w budynku kubaturowym „miejsce do spotkań z historią na ul. Ruskowy Bród”	Dzielnica Białoleka, Inwestorzy Prywatni, BSKZ	Organizacje pozarządowe, Jednostki naukowe wykonujące badania ratunkowe	Budżet m.st. Warszawy, Środki zewnętrzne	2010-2011	Liczba turystów, Liczba przystanków, Liczba odwiedzających uczniów szkół podstawowych i uczniów gimnazjum	W budżecie m.st. Warszawy nie przewidziano środków na ten cel
Organizacja Europejskich Dni Dziedzictwa w Warszawie		TONZ, KOBIDZ	BSKZ, B Promocji UM, MWKZ	Budżet m.st. Warszawy, Budżet KOBIDZ	2010-2013	Ilość turystów, Ilość odwiedzających uczniów, Ilość odbytych lekcji warsztatowych	Działanie 3. wpisuje się również w Priorytet II

Priorytet II
Tworzenie trwałych warunków do poprawy stanu zachowania dziedzictwa.

Projekt	Działania	Jednostka realizująca	Jednostki współpracujące	Źródła finansowania	Okres realizacji	Wskaźniki/rezultaty	Uwagi
1. Historyczne Centrum Warszawy – Plan Zarządzania (jest to załącznik do Programu opieki nad zabytkami, opracowany na potrzeby najmniejszego obszaru Warszawy wpisanego na Listę Światowego Dziedzictwa UNESCO)	Przygotowanie Planu Zarządzania	BSKZ	Biura i Jednostki organizacyjne Urzędu m.st. Warszawy, Dzielnic: Śródmieście, Praga Północ, Wola, Właściciele i użytkownicy, Centrum Światowego Dziedzictwa w Paryżu, CKS	Budżet m.st. Warszawy	2007–2010	Przekazanie dokumentu do Centrum Światowego Dziedzictwa w Paryżu i rozpropagowanie założeń projektu w formie broszury wśród mieszkańców Warszawy	Projekt pilotażowy – umożliwia wykorzystanie partnerstwa na różnych szczeblach, w tym partnerstwa publiczno-prywatnego
	Wprowadzenie Zarządzającego Miejscem Światowego Dziedzictwa w strukturze m.st. Warszawy	Prezydent m.st. Warszawy	Rada m.st. Warszawy	Budżet m.st. Warszawy	2010–2011	Wprowadzenie zarządzającego	
	Realizacja Planu Zarządzania	Jednostka miasta – wnocowany Zarządzający	BSKZ, Właściciele i użytkownicy, ZDM, ZTP, MKiDN, Biura i Jednostki organizacyjne Urzędu m.st. Warszawy, Centrum Światowego Dziedzictwa w Paryżu	Budżet m.st. Warszawy, Środki zewnętrzne, PPP	2010–2020	Plan Zarządzania ma zapisane własne cele i założenia do osiągnięcia, które posiadają własny system monitorowania	
2. Wilanowski Park Kulturowy (projekt ten wpisuje się również w priorytet III)	Przystąpienie do sporządzenia miejscowego planu zagospodarowania przestrzennego dla rejonu Starego Miasta	BAIPP, Rada m.st. Warszawy	Dzielnica Śródmieście Oraz, po wprowadzeniu, Zarządzający Miejscem Światowego Dziedzictwa	Budżet m.st. Warszawy	2010	Uchwała w sprawie przystąpienia do sporządzenia planu miejscowego	Zakończenie procedury wykracza poza ramy czasowe niniejszego programu opieki nad zabytkami – realizacja procedury trwa ok. 5 lat
	Przedstawienie projektu uchwały powołującej Wilanowski Park Kulturowy wraz z planem ochrony	BSKZ	Rada m.st. Warszawy, Biuro Geodezji i Katastru	Budżet m.st. Warszawy	2010	Uchwała Rady Miasta powołująca Park Kulturowy	
	Ustanowienie Zarządu Wilanowskiego Parku Kulturowego i podjęcie działań promocyjnych	Dzielnica Wilanów	Dzielnica Ursynów, BSKZ, CKS	Budżet m.st. Warszawy	2010–2011	Ustanowienie Zarządu, zabezpieczenie środków w budżecie na działalność Zarządu; Społeczna akceptacja i udział mieszkańców w realizacji i promocji projektu	Obsada kadrowa oraz środki finansowe będą uzależnione od kondycji finansowej miasta

	Przystąpienie do sporządzania miejscowych planów zagospodarowania przestrzennego dla terenów objętych Parkiem Kulturowym nieposiadających miejscowych planów.	BAiPP, Rada m.st. Warszawy	Zarząd Wilanowskiego Parku Kulturowego, Dzielnicza Wilanów, Dzielnicza Ursynów	Budżet m.st. Warszawy	2010-2012	Uchwała w sprawie przystąpienia do sporządzenia miejscowych planów	Zakończenie procedury wykracza poza ramy czasowe niniejszego programu opieki nad zabytkami
3. Park Kulturowy XIX-wiecznej Twierdzy Warszawa (projekt ten wpisuje się również w priorytet III)	Przygotowanie projektu uchwały o powołaniu Parku Kulturowego i planu ochrony	BSKZ	Dzielnice, na terenie których znajdują się dzieła forteczne, Biura i Jednostki organizacyjne Urzędu m.st. Warszawy, Właściciele i użytkownicy obiektów,	Budżet m.st. Warszawy	2010-2011	Przygotowanie projektu uchwały, zaangażowanie społeczne mieszkańców i interesariuszy	
	Przygotowanie projektu programowo-przestrznej rewitalizacji zespołu Bramy Straceń w Cytadeli Aleksandryjskiej	BSKZ	Dzielnica Żoliborz	Budżet m.st. Warszawy	2010-2011	Zrewitalizowany historyczny fragment miejsca pamięci narodowej	Wariant wybrany po procedurze przetargowej zrealizowanej w 2009
	Przedstawienie projektu uchwały powołującej Park Kulturowy XIX-wiecznej Twierdzy Warszawa wraz z planem ochrony	BSKZ	Rada m.st. Warszawy, Biuro Geodezji i Katastru, Dzielnicze, na terenie których znajdują się dzieła forteczne	Budżet m.st. Warszawy	2011	Uchwała Rady Miasta powołująca Park Kulturowy,	
	Ustanowienie Zarządu Parku Kulturowego XIX-wiecznej Twierdzy Warszawa i podjęcie działań promocyjnych	Pełnomocnik Prezydenta m. st. Warszawy	Dzielnice, na terenie których znajdują się dzieła forteczne, CKS	Budżet m.st. Warszawy	2012	Ustanowienie Zarządu; Zabezpieczenie środków w budżecie na działalność Zarządu; Społeczna akceptacja i udział mieszkańców	Obsada kadrowa oraz środki finansowe będą uzależnione od kondycji finansowej miasta.

	Przystąpienie do sporządzenia miejscowych planów zagospodarowania przestrzennego dla terenów objętych Parkiem Kulturowym nieposiadających miejscowych planów.	BAiPP, Rada m.st. Warszawy, Biuro Infrastruktury	Dzielnice, na terenie których znajdują się dzieła forteczne	Budżet m.st. Warszawy	2011–2013	Uchwała w sprawie przystąpienia do sporządzenia miejscowych planów; Społeczny udział mieszkańców w przygotowaniu planów	Zakończenie procedury wykracza poza ramy czasowe niniejszego programu opieki nad zabytkami
4. Park Kulturowy Praska Starówka	Przygotowanie projektu uchwały o powołaniu Parku Kulturowego i planu ochrony	BSKZ	Biura i Jednostki organizacyjne Urzędu m.st. Warszawy, Dzielnica Praga Północ, Właściciele i użytkownicy, CKS	Budżet m.st. Warszawy	2010–2011	Przygotowanie projektu uchwały; Zaangażowanie społeczne mieszkańców i interesariuszy	
5. Prace konserwatorskie przy zabytkach	Prace restauratorskie, konserwatorskie i roboty budowlane przy obiektach należących do m.st. Warszawy współfinansowane z budżetu m.st. Warszawy, dotacje Prace konserwatorskie przy obiektach ruchomych należących do m.st. Warszawy Ratownicze badania archeologiczne przy inwestycjach realizowanych przez m.st. Warszawy	BSKZ, Rada m.st. Warszawy BSKZ, BSKZ, Biura i Jednostki organizacyjne Urzędu m.st. Warszawy	Właściciele obiektów zabytkowych Biura i Jednostki organizacyjne Urzędu m.st. Warszawy, Dzielnice Biura i Jednostki organizacyjne Urzędu m.st. Warszawy	Budżet m.st. Warszawy, środki własne właścicieli Budżet m.st. Warszawy Budżet m.st. Warszawy	Zadanie ciągłe Zadanie ciągłe Zadanie ciągłe	Wielkość ogólna wydatków na działania w tym sektorze i udział procentowy dofinansowania z budżetu m.st. Warszawy. Liczba obiektów, minimum 2 rocznie Liczba wyremontowanych obiektów	Ponieważ są to prace ratownicze, realizuje się je zgodnie z bieżącymi potrzebami
	Prace restauratorskie, konserwatorskie i roboty budowlane przy obiektach wpisanych wyjącznie do gminnej ewidencji zabytków nie należących do m.st. Warszawy, współfinansowane z budżetu m.st. Warszawy, dotacje Uwzględnianie w planach ZGN remontów obiektów zabytkowych	BSKZ, Rada m.st. Warszawy, Dzielnica Rembertów ZGN Dzielnicy Rembertów	Właściciele obiektów zabytkowych BSKZ, Dzielnica Rembertów	Budżet m.st. Warszawy, Środki własne właścicieli Budżet m.st. Warszawy	Zadanie ciągłe Zadanie ciągłe	Wielkość ogólna wydatków na działania w tym sektorze i udział procentowy dofinansowania z budżetu m.st. Warszawy. Liczba wyremontowanych obiektów	

	Stala współpraca z właścicielami zabudów – działalność edukacyjna i informacyjna, ekspertyzy i doradztwo techniczne, rozdział przyznanych środków	Dzielnica Rembertów	Właściciele obiektów zabudowlanych	Budżet m.st. Warszawy	Zadanie ciągłe, od 2011	Liczba obiektów objętych opieką	
6. Prace przy rewaloryzacji zabudowlanych parków (projekt ten wpisuje się również w priorytet III i IV)	Modernizacja skweru im. B. Wodiczko i terenów przyległych	ZTP	BSKZ, BOŚ, CKS, BPS, BE, Dzielnica Śródmieście	Budżet m.st. Warszawy, Środki zewnętrzne	2010	Udostępnienie parku po modernizacji	Środki na realizację są zabezpieczone w WPI
	Park Rydzka Śmigłego	ZTP	BSKZ, BOŚ, CKS, BPS, BE, Dzielnica Śródmieście	Budżet m.st. Warszawy, Środki zewnętrzne	2011–2015	Udostępnienie parku po modernizacji	Realizacja projektu uzależniona jest od możliwości budżetowych m.st. Warszawy i ewentualnych pozyskanych funduszy zewnętrznych
	Modernizacja Parku Kazimierzowskiego	ZTP	BSKZ, BOŚ, CKS, BPS, BE, Dzielnica Śródmieście	Budżet m.st. Warszawy, Środki zewnętrzne	2015	Udostępnienie parku po modernizacji	Środki na realizację są zabezpieczone w WPI
	Przebudowa fontanny na Skwerze I Dywizji Pancerniej	ZTP	BSKZ, BOŚ, CKS, BPS, BE, Dzielnica Śródmieście	Budżet m.st. Warszawy, Środki zewnętrzne	2010	Udostępnienie parku po modernizacji	Środki na realizację są zabezpieczone w WPI
	Modernizacja Ogrodu Krasieńskich	ZTP	BSKZ, BOŚ, CKS, BPS, BE, Dzielnica Śródmieście	Budżet m.st. Warszawy, Środki zewnętrzne	2011–2013	Udostępnienie ogrodu po modernizacji	Środki na realizację są zabezpieczone w WPI
	Park Skaryszewski	ZOM	BSKZ, BOŚ, CKS, BPS, BE, Dzielnica Praga Płd.	Budżet m.st. Warszawy, Środki zewnętrzne	2010–2014	Udostępnienie parku po modernizacji	Realizacja projektu uzależniona jest od możliwości budżetowych m.st. Warszawy i ewentualnych pozyskanych funduszy zewnętrznych
	Ogród Saski	ZOM	BSKZ, BOŚ, CKS, BPS, BE, Dzielnica Śródmieście	Budżet m.st. Warszawy, Środki zewnętrzne	2010–2016	Udostępnienie ogrodu po modernizacji	Realizacja projektu uzależniona jest od możliwości budżetowych m.st. Warszawy i ewentualnych pozyskanych funduszy zewnętrznych
	Park w Wilanowie	Muzeum Pałac w Wilanowie	BSKZ, BOŚ, CKS, BPS, BE, Dzielnica Wilanów	Budżet MKiDN, Środki zewnętrzne	2009–2013	Udostępnienie parku po modernizacji	
	Ogrody Zamku Królewskiego	Muzeum Zamek Królewski	BSKZ, BOŚ, CKS, BPS, BE, Dzielnica Śródmieście	Budżet MKiDN	2020	Udostępnienie ogrodu po modernizacji	
	Park Praski	ZOM	BSKZ, BOŚ, CKS, BPS, BE, Dzielnica Praga Północ	Budżet m. st. Warszawy, środki zewnętrzne	2010–2013	Udostępnienie parku po rewaloryzacji	Projekt wpisany do Lokalnego Programu Rewitalizacji m.st. Warszawy
7. Rewaloryzacje przestrzeni publicznych (projekt ten wpisuje się	Park Sielecki	Dzielnica Mokotów	BSKZ, BOŚ,	Budżet m.st. Warszawy	2010–2011	Udostępnienie parku po rewaloryzacji	
	Modernizacja zieleńca na pl. Grzybowskim	ZTP	BSKZ, BAiPP, CKS, BPS, BE, Biuro Infrastruktury,	Budżet m.st. Warszawy	2008–2010	Uatrakcyjnienie i udostępnienie po modernizacji	Środki na realizację są zabezpieczone w WPI

również w priorytet III i IV)													
	Przebudowa pl. Trzech Krzyży – prace przygotowawcze	ZDM/ZMID		Budżet m.st. Warszawy	2010		Uatrakcyjnienie i udostępnienie po modernizacji przestrzeni publicznej	Srodki na realizację są zabezpieczone w WPI, BAiPP prowadzi prace nad planem miejscowym dla obszaru obejmującego pl. Trzech Krzyży oraz przygotowuje konkurs na koncepcję odnowienia i przebudowy pl. Trzech Krzyży					
	Pl. Bankowy	ZDM/ZMID, SZRM, BOI		Budżet m.st. Warszawy	2016		Uatrakcyjnienie i udostępnienie po modernizacji przestrzeni publicznej	W odniesieniu do pl. Bankowego i pl. Teatralnego rozważana jest możliwość realizacji parkingów podziemnych w ramach partnerstwa publiczno-prywatnego. Sprawy zajmuje się Biuro Obsługi Inwestorów,					
	Pl. Teatralny	ZDM/ZMID		Budżet m.st. Warszawy	2016		Uatrakcyjnienie i udostępnienie po modernizacji przestrzeni publicznej	Miejska Pracownia Planowania Przestrzennego i Strategii Rozwoju opracowuje koncepcje zagospodarowania dla pl. Bankowego i Teatralnego w oparciu o wyniki konkursu przeprowadzonego w 2007 r.					
	Pl. Wileński	ZDM		Budżet m.st. Warszawy	2012		Uatrakcyjnienie i udostępnienie po modernizacji przestrzeni publicznej	Realizacja projektu uzależniona jest od możliwości budżetowych m.st. Warszawy i ewentualnych pozyskanych funduszy zewnętrznych					
	Ul. Chmielna	ZTP		Budżet m.st. Warszawy	2016		Uatrakcyjnienie i udostępnienie po modernizacji przestrzeni publicznej	Realizacja projektu uzależniona jest od możliwości budżetowych m.st. Warszawy i ewentualnych pozyskanych funduszy zewnętrznych					
	Rewitalizacja ul. Chłodnej	Dzielnica Wola		Budżet m.st. Warszawy	2005-2011		Uatrakcyjnienie i udostępnienie po modernizacji przestrzeni publicznej; zwiększenie bezpieczeństwa ruchu pieszego i kołowego	Srodki na realizację są zabezpieczone w WPI, BAiPP prowadzi prace nad planem miejscowym obejmującym ul. Chłodną – m.pzp rejonu ulicy Żelaznej oraz część pld. m.pzp Towarowa-Okopowa					
	Przebudowa ul. Francuskiej i Paryskiej	ZDM/ZMID		Budżet m.st. Warszawy	2007-2010		Uatrakcyjnienie i udostępnienie po	Srodki na realizację są zabezpieczone w WPI					

									modernizacji przestrzeni publicznej	
	Ul. Targowa	ZDM	Dzielnica Praga Północ, Biuro Infrastruktury, BDiK, BRM	Budżet m.st. Warszawy	2012				Uatrakcyjnienie i udostępnienie po modernizacji przestrzeni publicznej	Realizacja projektu uzależniona jest od możliwości budżetowych m.st. Warszawy i ewentualnych pozyskanych funduszy zewnętrznych
	Remont nawierzchni ulic Starego Miasta	ZTP	BSKZ, BAiPP, CKS, BPS, BE, Biuro Infrastruktury, BDiK, BRM	Budżet m.st. Warszawy	2010-2020				Uatrakcyjnienie i udostępnienie po modernizacji przestrzeni publicznej	Realizacja projektu uzależniona jest od możliwości budżetowych m.st. Warszawy i ewentualnych pozyskanych funduszy zewnętrznych
	Zagospodarowanie nadbrzeży Wisły – etap I	Zarząd Miasta m.st. Warszawy	BOŚ, BSKZ, BAiPP, CKS, BPS, BE, Pełnomocnik Prezydenta m.st. Warszawy ds. zagospodarowania nadbrzeża Wisły, Biuro Infrastruktury, BDiK, BRM	Budżet m.st. Warszawy, Środki zewnętrzne	2007-2013				Stworzenie promenad, bulwarów nadwiślańskich	Środki zabezpieczone w WPI; BAiPP prowadzi prace nad planem miejscowym obejmującym centralny odcinek bulwarów nadwiślańskich – mpzp Powiśle, przygotowywany jest także konkurs na zagospodarowanie Cypla Czerniakowskiego
	Odtworzenie historycznego wyglądu tzw. „Kolonii oficerskiej” na terenie osiedla Stary Rembertów	Dzielnica Rembertów	BSKZ, CKS, BPS, BE,	Budżet m.st. Warszawy	2012-2014				Uatrakcyjnienie i udostępnienie po modernizacji przestrzeni publicznej	Realizacja projektu uzależniona jest od możliwości budżetowych m.st. Warszawy i ewentualnych pozyskanych funduszy zewnętrznych
8. Rewaloryzacja zabytkowej drewnianej architektury w dzielnicy Targówek	Prace restauratorskie, konserwatorskie przy zabytkowych domach drewnianych na Bródnie (ul. Ulianowska, Siedziba, Zmudzka, Biruty)	Dzielnica Targówek	BSKZ, Muzeum Historyczne m.st. Warszawy, Biuro Infrastruktury	Budżet m.st. Warszawy, Środki zewnętrzne	2010-2016				Zachowanie autentycznej substancji budowlanej starego Bródna	Realizacja projektu uzależniona jest od możliwości budżetowych m.st. Warszawy i ewentualnych pozyskanych funduszy zewnętrznych
9. Prace renowacyjne, konserwatorskie i budowlane Cmentarza Żydowskiego na Pradze	Budowa wzdłuż ul. Rzeszowskiej Muru Pamięci, poświęconego również Sprawiedliwym wśród Narodów Świata	Gmina Żydowska	BSKZ, Dzielnica Targówek, ŻIH, Jednostki m.st. Warszawy, Rada m.st. Warszawy	Budżet m.st. Warszawy, Środki zewnętrzne, Budżet Gminy Żydowskiej	2010-2012, Kolejne 10 lat – renowacja macew i budowa Muru Pamięci				Zahamowanie procesów degradacji cmentarza i upamiętnienie zmarłych Żydów i Polaków, którzy otrzymali tytuł Sprawiedliwi wśród Narodów Świata	Realizacja projektu uzależniona jest od możliwości budżetowych m.st. Warszawy i ewentualnych pozyskanych funduszy zewnętrznych
10. Wdrażanie zasad umieszczania reklam na terenie m.st. Warszawy	Wprowadzenie do planów miejscowych zasad umieszczania reklam zgodnych z intencjami Zarządzenia	BAiPP	BSKZ, BDiK, Rada m.st. Warszawy	Budżet m.st. Warszawy	Wprowadzanie planu sukcesywnie w sporządzanych planach miejscowych; Po zmianie przepisów prawnych w zakresie				Uchwalane plany miejscowe z zasadami umieszczania reklam; Uchwala w sprawie zasad umieszczania reklam na innych	Umieszczanie reklam na terenie m.st. Warszawy odbywa się na podstawie Zarządzenia nr 961/2007 Prezydenta miasta stołecznego Warszawy z dnia 14 listopada 2007 r. w sprawie

<p>określenia szczegółowych wskazań umieszczania reklam i informacji wizualnej w Warszawie na nieruchomościach i innych obiektach wchodzących w skład gminnego oraz zasobu nieruchomości Skarbu Państwa, którymi gospodaruje Prezydent m.st. Warszawy. Zakończenie rozpoczynanych procedur sporządzania planów miejscowych wykracza poza ramy czasowe niniejszego programu opieki nad zabytkami Zarządzenie Prezydenta m. st. Warszawy</p>	<p>terenach miasta – po zmianie przepisów prawnych</p>	<p>prawa budowlanego, sprawdzeniu poddana zostanie możliwość podjęcia uchwały poszerzającej zakres podmiotów obowiązanych do stosowania zasad przyjętych w Zarządzeniu Prezydenta</p>	<p>Budżet m.st. Warszawy</p>	<p>ZTP, ZDM, ZOM, KU</p>	<p>BSKZ, Gabinet Prezydenta m.st. Warszawy</p>	<p>BSKZ</p>	<p>11. Realizacja przyjętych zasad zagospodarowania Traktu Królewskiego</p>
<p>Stworzenie jednolitych zasad dotyczących funkcjonowania, lokalizacji i wystroju sezonowych ośrodków gastronomicznych, wystaw plenerowych, stoisk handlowych, zasad dotyczących organizacji imprez plenerowych; Podniesienie atrakcyjności Traktu Królewskiego</p>	<p>Zadanie ciągłe</p>	<p>Zadanie ciągłe</p>	<p>Budżet m.st. Warszawy</p>	<p>WKZ</p>	<p>BSKZ</p>	<p>Karty Ewidencyjne</p>	<p>12. Opracowywanie dokumentacji zabytków na potrzeby tworzenia polityki ochrony i planowania przestrzennego</p>
<p>Liczba przygotowanych dokumentów</p>	<p>Zadanie ciągłe</p>	<p>Zadanie ciągłe</p>	<p>Budżet m.st. Warszawy</p>	<p>WKZ, BAiPP, Biuro Infrastruktury</p>	<p>BSKZ</p>	<p>Zalecenia do MPZP</p>	<p>13. Rewitalizacja budynków Muzeum Historycznego m.st. Warszawy</p>
<p>Liczba przygotowanych dokumentów</p>	<p>Zadanie ciągłe</p>	<p>Zadanie ciągłe</p>	<p>Budżet m.st. Warszawy</p>	<p>WKZ</p>	<p>BSKZ</p>	<p>Studia historyczno-konserwatorskie</p>	<p>14. Modernizacja Kina Iluzjon na potrzeby utworzenia kinoteki</p>
<p>Liczba przygotowanych dokumentów</p>	<p>Zadanie ciągłe</p>	<p>Zadanie ciągłe</p>	<p>Budżet m.st. Warszawy</p>	<p>Urząd Pracy, BSKZ, CKS</p>	<p>BSKZ</p>	<p>Dokumentacja zabytkowych cmentarzy</p>	<p>13. Rewitalizacja budynków Muzeum Historycznego m.st. Warszawy</p>
<p>Realizacja projektu uzależniona jest od możliwości budżetowych m.st. Warszawy i ewentualnych pozyskanych funduszy zewnętrznych</p>	<p>Liczba osób odwiedzających</p>	<p>2009-2012</p>	<p>Budżet MKiDN, Środki zewnętrzne</p>	<p>BSKZ</p>	<p>Muzeum Historyczne m.st. Warszawy</p>	<p>MKIDN</p>	<p>14. Modernizacja Kina Iluzjon na potrzeby utworzenia kinoteki</p>

15. Wykonanie monitoringu trzech fragmentów Skarpy Warszawskiej	Pomiary geodezyjne i analiza geotechniczna	BOŚ	Biurowo Geodezji i Katastru, BSKZ	Budżet m. st. Warszawy	2009-2011	Długość skarpy objętej monitoringiem	
16. Utworzenie listy zabytków zagrożonych		BSKZ	Organizacje pozarządowe, MKiDN, OWN TONZ	Budżet m.st. Warszawy	Zadanie ciągłe	Liczba obiektów umieszczonych na liście	
17. Opracowanie projektu nagrobka na cmentarzach zabytkowych		BSKZ	SARP	Budżet m.st. Warszawy	2010	Podniesienie wartości estetycznej nagrobków na cmentarzach zabytkowych	
18. Opracowywanie dokumentacji dot. renowacji elewacji kamiennej usytuowanych przy ul. Targowej i Brzeskiej na potrzeby prac remontowych przy elewacjach	Karty ewidencyjne, zalecenia i wytyczne konserwatorskie, dotyczące detali architektonicznych oraz kolorystyki	BSKZ	Dzielnica Praga Północ, Właściciele i użytkownicy	Budżet m. st. Warszawy, Środki zewnętrzne	2011-2012	Liczba przygotowanych dokumentów umożliwiających podjęcie prac renowacyjnych przy elewacjach kamiennej	
19. Uporządkowanie i ochrona cmentarzy ewangelickich przy ul. Ruskowy Bród, ul. Kępa Kamylkowej, ul. Kępa Tarchomińska; Utworzenie lapidarium wraz z zapleczem kubaturowym na miejsce do spotkań z historią na ul. Ruskowy Bród	Zahamowanie procesów degradacji cmentarzy i doprowadzenie do poprawy stanu ich zachowania	Urząd Dzielnicy Białoleka	Organizacje pozarządowe	Budżet m.st. Warszawy	2010	Uporządkowanie terenu, utworzenie lapidarium, utworzenie jednego na obszarze Białoleki miejsca do edukacji pozaszkolnej; Zwiększenie wiedzy mieszkańców o historii Dzielnicy; Ilość odwiedzonych szkół; Ilość przeprowadzonych spotkań	Budynki proponowany na terenie pozwoli zebrać się wycieczce/klasie szkolnej w celu edukacyjnym, zapoznać się z powieszonymi na ścianie planszami. Został on wyposażony w stoł interaktywnej umożliwiający różnorodną prezentację na niewielkiej przestrzeni; Inicjatywa została poparta przez ok. 300 mieszkańców, którzy złożyli podpisy na liście poparcia
20. Odrestaurowanie zabytkowych kapliczek	Odrestaurowanie i konserwacja kapliczek dla potrzeb turystycznych i edukacyjnych	Urząd Dzielnicy Białoleka	Organizacje pozarządowe	Budżet m.st. Warszawy	2010	Zachowanie zabytków dla potrzeb społecznych	
21. Projekt rewitalizacji Skweru Grotowskiego	Budowa zabytkowej fontanny, ogrodzenia, rewitalizacja zieleni		Dzielnica Ochota, MPWiK, Tramwaje Warszawskie		2012-2014	Uatrakcyjnienie i udostępnienie po modernizacji przestrzeni publicznej	Realizacja projektu uzależniona jest od możliwości budżetowych m.st. Warszawy i ewentualnych pozyskanych funduszy zewnętrznych
22. Utrzymywanie w należytym stanie nagrobków i mogił żołnierzy polskich 1939 r. i ofiar Powstania Warszawskiego na zabytkowym cmentarzu parafii p.w. MB		Wydział Kultury i Promocji Dzielnicy Ursus		Budżet Dzielnicy Ursus	Działania ciągłe: 2010-2013	Zachowanie w dobrym stanie nagrobków i otoczenia.	Realizacja projektu uzależniona jest od możliwości budżetowych m.st. Warszawy i ewentualnych pozyskanych funduszy zewnętrznych

Priorytet III
Ekspozycjonowanie i wykorzystanie walorów zabytkowych do budowania tożsamości i dumy mieszkańców

Projekt	Działania	Jednostka realizująca	Jednostki współpracujące	Źródła finansowania	Okres realizacji	Wskaźniki/rezultaty	Uwagi
1. Projekt Badawczy Kolorystyki Fasady Traktu Królewskiego – Projekt wpisuje się w Narodowy produkt turystyczny m.st. Warszawy „Trakt Królewski”	Badania fasad wybranych obiektów na Trakcie Królewskim	BSKZ,	Międzynaczelniacy Instytut Renowacji i Konserwacji Zabytków, Właściciele i posiadacze obiektów zabytkowych, Miasto Bergen	Budżet m.st. Warszawy, Właściciele obiektów	2006–2016	Liczba przebadanych obiektów (minimum 3 obiekty)/rozpoznanie kolorystyki obiektów	
2. Przygotowanie master planu iluminacji obszaru Pomnika Historii	Organizacja międzynarodowej konferencji „Kolorystyka fasad od średniowiecza do współczesności”; Wydanie publikacji	BSKZ	KOBIDZ, MKIDN, miasto Berlin, Stoleczne Biuro Informacji Turystyczne, Muzeum Zamek Królewski, Polski Komitet UNESCO	Budżet m.st. Warszawy, MKIDN, Ambasada Niemiec	2010	Liczba międzynarodowych uczestników, publikacja	Konferencja będzie połączona z obchodami 30-lecia wpisu Starego Miasta w Warszawie na Listę Światowego Dziedzictwa UNESCO.
3. Organizowanie wydarzeń kulturalnych i kiermaszy świątecznych w przestrzeniach publicznych	1. Opracowanie master planu iluminacji dla części północnej Pomnika Historii 2. Opracowanie master planu dla części południowej Pomnika Historii 3. Opracowanie szczegółowych wytycznych iluminacji dot. wybranych, poszczególnych obiektów i obszarów, w tym dla Traktu Królewskiego	BAIPP	CKS	Budżet m.st. Warszawy	1. 2009–2010 2. 2010–2011 3. Sukcesywnie, w miarę potrzeb	Podnoszenie atrakcyjności obszarów. Liczba turystów	Realizacja iluminacji przez zarządców nieruchomości
4. Utworzenie Warszawskiego Parku Archeologicznego – Grodzisko na Bródnie	Ekspozycja kopii stanowisk archeologicznych	Biuro Kultury, Biuro Promocji, Organizatorzy zewnętrzni	ZTP, ZDM, BSKZ, Stoleczna Estrada	Budżet m.st. Warszawy, Budżet organizatorów zewnętrznych	Zadanie ciągłe	Liczba osób uczestniczących w wydarzeniu	
		Dzielnica Targówek, Państwowe Muzeum Archeologiczne		Budżet m.st. Warszawy, Środki zewnętrzne	2010–2016	Popularyzacja wiedzy o osadnictwie wczesnośredniowiecznym; Stworzenia miejsca rekreacji i nauki; Liczba osób odwiedzających	Teren Grodziska i Osada Podgrodowa na Starym Bródnie stanowi własność Skarbu Państwa. Aktualnie część ww. nieruchomości zajętej pod Grodzisko i Osadę Podgrodową na Starym

									Bródnie została przez Skarb Państwa przekazana m. st. Wąsawa na okres od 25.05.2007 r. do 24.05.2010 r.
	Budowa pawilonu edukacyjno-wystawienniczego	Dzielnica Targówek, Państwowe Muzeum Archeologiczne	BAiPP, BSKZ	Budżet m.st. Warszawy, Środki zewnętrzne	2010-2016	Popularyzacja wiedzy o osadnictwie wczesnośredniowiecznym; Stworzenia miejsca rekreacji i nauki; Liczba osób odwiedzających			
5. Stworzenie oddziału muzeum m.st. Warszawy dla ekspozycji zespołu maszyn artystycznych ŁAD	Zakup zabytkowych krosen dla Muzeum Historycznego m. st. Warszawy	Muzeum Historyczne m.st. Warszawy	BAiPP, BSKZ	Budżet m.st. Warszawy	2009-2014	Popularyzacja wiedzy o historii; Liczba osób odwiedzających			
6. Utworzenie Muzeum Żydów Polskich		SZRM	BAiPP, BSKZ	Budżet m.st. Warszawy, Środki zewnętrzne	2005-2012	Popularyzacja wiedzy o historii; Liczba osób odwiedzających			
7. Utworzenie Muzeum Historii Polski		MKIDN	BAiPP, BSKZ	Budżet MKiDN, Środki zewnętrzne	2009-2012	Popularyzacja wiedzy o historii; Liczba osób odwiedzających			
8. Organizowanie wydarzeń kulturalnych w przestrzeniach publicznych	Święto Flagi – prezentacje historyczne pokazy żonglerki flagami	Dzielnica Włanów m.st. Warszawy – Wydział Kultury	Muzeum Pałac w Włanowie	Budżet m.st. Warszawy – Dzielnica Włanów	2010	Liczba uczestników i liczba widzów			
	Udział w nocy muzeów	Muzeum Pałac, Muzeum Plakatu, Kościół św. Anny w Włanowie	Dzielnica Włanów m.st. Warszawy – Wydział Kultury	Budżet m.st. Warszawy – Dzielnica Włanów	2010	Liczba uczestników i liczba widzów			Teren Grodziska i Osada Podgrodowa na Starym Bródnie stanowią własność Skarbu Państwa. Aktualnie część ww. nieruchomości zajętej pod Grodzisko i Osadę Podgrodową na Starym Bródnie została

<p>przez Skarb Państwa przekazana m.st. Warszawa na okres od 25.05.2007r. do 24.05.2010r.</p>						<p>Elementy centrum: - zagroda etnograficzna zwierzęta w funkcji wystawowej, - mleczarnia, - kuznia, - gospodarstwo domowe, - zielarnia z miejscem na zewnątrz – rozpoznawanie ziół, - piekarnia, - warsztaty tkackie, - plecionkarstwo, - garncearnia, - modelarstwo, - stacja meteorologiczna Pracownie ogólne: - Pracownia Paczki Przyrody (dzieci w wieku przedszkolnym, klasy 1-3) z wystawą małych zwierząt domowych (chomiki, króliki, świnki itp.), - Pracownia ogrodnika (klasy 4-6) z miejscem na zewnątrz, - Pracownia Biotechnologii – co to jest, dlaczego, eksperyment (gimnazjum, liceum); Duża sala prezentacyjna, filmy, stoły, warsztaty dla rodziców z dziećmi –</p>
	<p>Liczba uczestników i liczba widzów</p>	<p>2010</p>	<p>Budżet m.st. Warszawy – Dzielnica Wilanów</p>	<p>Muzeum Pałac w Wilanowie</p>	<p>2010-2013</p>	<p>Opracowanie elementów zagospodarowania obszaru, etapów realizacji przedsięwzięcia, pozyskania środków; Opracowanie programu edukacji – powstanie edukacyjnej zagrody wiejskiej i udostępnienie zwierząt w funkcji wystawowej; Udostępnienie ekspozycji maszyn rolniczych; Elementy Centrum</p>
			<p>Budżet m.st. Warszawy, Środki zewnętrzne</p>	<p>Białolecki Ośrodek Kultury, Muzeum Etnograficzne, Uniwersytet Warszawski Instytut Polityki Społecznej, Zespół Szkół Nr 43, Organizacje pozarządowe</p>		
	<p>Dni Wilanowa – piknik rodzinno-historyczny z okazji Odsieczy Wiedeńskiej na przedpolach Muzeum Pałac w Wilanowie</p>	<p>Dzielnica Wilanów m.st. Warszawy</p>				
<p>9. Utworzenie edukacyjnej zagrody wiejskiej promującej kulturę Mazowsza – „Mazowieckie Centrum w Centrum”</p>						

								wycinanie z papieru, tradycje święteczne
10. Opracowanie i powieszenie tablic pamiątkowych m.in. Sierpniowy Dramat Płud, Kościół św. Michała Archanioła w Grodzisku, na 4 Cmentarzach Ewangelickich, na Cmentarzu w Tarchominie – Sierpniowy Dramat Płud, np. na kapliczce przy ulicy Strzybnickiej lub przy Miejscu Pamięci w Płudach oraz doroczny Apel <i>Pro Memoria</i>	Dzielnica Białoleka		Budżet m.st. Warszawy	2010–2013				
11. Wirtualne Muzeum Białoleki – portal popularyzujące dzieje Białoleki – możliwość rozwoju i dodawania kolejnych opracowań	Fundacja AVE	Organizacje pozarządowe, współpraca z instytucjami i historykami	Budżet m. st. Warszawy, Środki zewnętrzne	2009–2010				
12. Cykliczne wydawnictwo dot. Dziejów Białoleki „Roczniki historyczne”	Białolecki Ośrodek Kultury/ Wydział Kultury Białoleka	Organizacje pozarządowe	Budżet m. st. Warszawy	Zadanie ciągłe				
13. Iluminacja bryły kościoła pw. św. Katarzyny oraz terenów przyległych do kościoła, na których znajdują się znaki i miejsca pamięci narodowej	Dzielnica Ursynów	BAIPP, BSKZ	Budżet m. st. Warszawy	2010–2013				Oświetlenie bryły kościoła i terenów przyległych przyczyni się do wyeksponowania walorów zabytkowych tej ursynowskiej świątyni; Cykl koncertów muzyki dawnej zrealizowany w kościele przyczyni się do utrwalenia świadomości mieszkańców Ursynowa kościoła św. Katarzyny

<p>14. Cykl koncertów jazzowych pt. „Jazz w Podziemiach Kamedulskich” realizowany w zabytkowych XVII-wiecznych podziemiach Kościoła Pokamedulskiego w Łasku Białeńskim</p>	<p>Dzielnica Białany Wydział Kultury</p>	<p>Agencja PIANOART, Parafia pw. bł. Detkensa w Łasku Białeńskim</p>	<p>Budżet m.st. Warszawy (Wydział Kultury w Dzielnicy Białany)</p>	<p>2009-2013</p>	<p>jako miejsca prezentacji artystycznych na wysokim poziomie wykonawczym, m. in. z wykorzystaniem odrestaurowanych organów z epoki baroku</p>	<p>Projekt realizowany od 3 lat, będzie kontynuowany w 2010 roku i latach następnych; 8 koncertów roczne, frekwencja ok. 300 osób na każdym koncercie</p>
<p>15. Pomnik, figurka na terenie rekreacyjnym przy ul. Ruszkowy Bród z wmurowaną w ziemi kapsułą zawierającą rysunki dzieci przedstawiające obecną Białolekę – do otwarcia za 20 lat.</p>	<p>Dzielnica Białoleka, Stowarzyszenie Moja Białoleka</p>	<p>Białolecki Ośrodek Kultury, Organizacje pozarządowe</p>	<p>Budżet m.st. Warszawy</p>	<p>2010-2011</p>	<p>Dokumentacja dnia dzisiejszego, inicjowanie wydarzeń kształtujących tożsamość mieszkańca m.in. jego zakorzenienia w nowym środowisku, wzmocnienie więzi społecznych. Liczba osób biorących udział w wydarzeniu, atrakcja turystyczna dla mieszkańców Białoleki</p>	<p>W roku 2010 rozpocznie się budowa terenu rekreacyjnego; W chwili obecnej będzie realizowany konkurs na propozycję nazwy, którą wyłonią dzieci</p>
<p>16. „Moje Miasto Warszawa” – opracowanie programu trasy spotkań z zabytkami i muzeami Warszawy wspierającego program nauczania szkół i gimnazjum; Stworzenie dostępności udziału w programie dzieciom z dzielnic peryferyjnych poprzez udostępnienie szkółom autobusów wycieczkowych „Moje Miasto Warszawa”.</p>	<p>Projekt trasy, opracowanie portalu informacyjnego i stworzenie ścieżek wymiany informacji pomiędzy podmiotami, które oferują przystanki trasy, przygotowanie przewodników do edukacji szkolnej podstawowej i gimnazjalnej, broszury informacyjne o przystankach dostosowane do wieku uczniów</p>	<p>Organizacje pozarządowe</p>	<p>Budżet m.st. Warszawy</p>	<p>2010-2013</p>	<p>Popularyzacja wiedzy o historii Warszawy; Liczba osób odwiedzających miejsca; Liczba szkół uczestników programu; Atrakcja turystyczna dla mieszkańców Warszawy; Wsparcie programu nauczania w szkołach, umożliwienie dzieciom z dzielnic peryferyjnych łatwego dostępu do kultury, zabytków Stolicy</p>	<p>Nie są przewidziane na ten cel środki w budżecie m.st. Warszawy</p>

Priorytet IV

Wykorzystywanie i udostępnianie zabytków na cele społeczne, w tym kulturalne i edukacyjne dla mieszkańców i turystów

Projekt	Działania	Jednostka realizująca	Jednostki współpracujące	Źródła finansowania	Okres realizacji	Wskaźniki/rezultaty	Uwagi	
1. Obszar Starożytności w Warszawie wpisany na Listę Światowego Dziedzictwa UNESCO – poprawa kondycji technicznej zabytkowych piwnic, renowacja i rekonstrukcja, modyfikacja ich programu użytkowego i adaptacja na cele kulturalne. Projekt wpisuje się w Narodowy produkt turystyczny m.st. Warszawy „Trakt Królewski”	Renowacja piwnic Staromiejskiego Domu Kultury, Rynek Starożytności Miasta 2	BSKZ, SZRM	BFE	Budżet m.st. Warszawy, EOG i NMF	2008–2011	Liczba obiektów zaadaptowanych na cele kulturalne, powierzchnia poddana renowacji/odrestaurowana	Projekt rozpoczęty w 2009 r.; Środki zabezpieczone w WPI	
	Renowacja Piwnic Muzeum Historycznego m.st. Warszawy, Rynek Starożytności Miasta 28 do 42	BSKZ, SZRM	BFE	Budżet m.st. Warszawy, EOG i NMF	2008–2011	Liczba obiektów zaadaptowanych na cele kulturalne, powierzchnia poddana renowacji/odrestaurowana	Projekt rozpoczęty w 2009 r.; Środki zabezpieczone w WPI	
	Adaptacja przyziemia wraz z fosą w Starej Prochowni, ul. Bolesław 2	BSKZ, SZRM	BFE, BE	Budżet m.st. Warszawy, EOG i NMF	2008–2011	Liczba obiektów zaadaptowanych na cele kulturalne, powierzchnia poddana renowacji/odrestaurowana	Projekt rozpoczęty w 2009 roku. Środki zabezpieczone w WPI	
	Centrum Interpretacji Zabytku, ul. Brzozowa 11/13	BSKZ, SZRM	BFE	Budżet m.st. Warszawy, EOG i NMF	2008–2011	Liczba obiektów zaadaptowanych na cele kulturalne, powierzchnia poddana renowacji/odrestaurowana	Projekt rozpoczęty w 2009 r.; Środki zabezpieczone w WPI	
	Renowacja piwnic Stołecznego Centrum Edukacji Kulturalnej im. KEN wraz z ich adaptacją na cele kulturalno-oświatowe	SZRM, BE, BSKZ	BFE	Budżet m.st. Warszawy, EOG i NMF	2008–2011	Liczba obiektów zaadaptowanych na cele kulturalne, powierzchnia poddana renowacji/odrestaurowana	Projekt rozpoczęty w 2009 r.; Środki zabezpieczone w WPI	
	Uruchomienie Staromiejskiego Szlaku Kulturalnego	BSKZ, SZRM	BFE	Budżet m.st. Warszawy, EOG i NMF	2008–2011	Liczba obiektów zaadaptowanych na cele kulturalne, powierzchnia poddana renowacji/odrestaurowana	Projekt rozpoczęty w 2009 r.; Środki zabezpieczone w WPI	
	2. Remont, konserwacja i adaptacja Elizeum	Opracowanie dokumentacji projektowej	BSKZ	ZTP, BAIPP, CKS	Budżet m.st. Warszawy, Środki zewnętrzne	2009–2010	Przyjęty Projekt	
		Realizacja	ZTP	BSKZ, Dzielnica Śródmieście	Budżet m.st. Warszawy, Środki zewnętrzne	2011–2013	Udobieszenie obiektu zwiedzającym oraz stworzenie nowej placówki kulturalnej miasta	Realizacja projektu uzależniona jest od możliwości budżetowych m.st. Warszawy i ewentualnych pozyskanych funduszy zewnętrznych

3. Modernizacja ZOO	Przebudowa pawilonu i basenu dla hipopotamów wraz z panoramicznym akwarium morskim w Miejskim Ogrodzie Zoologicznym	SZRM	BSZK, BOŚ	Budżet m.st. Warszawy	2009-2013	Podniesienie atrakcyjności ZOO	Środki zabezpieczone w WPI
	Modernizacja kompleksu przy wejściu głównym do Miejskiego Ogrodu Zoologicznego wraz ze zmianą systemu kontroli i sprzedaży biletów	SZRM	BSZK, BOŚ	Budżet m.st. Warszawy	2009-2013	Podniesienie atrakcyjności ZOO	Środki zabezpieczone w WPI
	Budowa ujęcia wody podziemnej i stacji uzdatniania wody w Miejskim Ogrodzie Zoologicznym	SZRM	BSZK, BOŚ	Budżet m.st. Warszawy	2009-2013	Podniesienie atrakcyjności ZOO	Środki zabezpieczone w WPI
	Adaptacja istniejącego budynku na potrzeby paludarium w Miejskim Ogrodzie Zoologicznym	SZRM	BSZK, BOŚ	Budżet m.st. Warszawy	2009-2013	Podniesienie atrakcyjności ZOO	Środki zabezpieczone w WPI
	4. Adaptacja do nowych funkcji zespołu budowlanego dawnej Wytwórni Wódek Koneser	Inwestor prywatny	BSKZ, Dzielnica Praga Płn., Biuro Kultury	PPP	2010-2016	Stworzenie nowej placówki kulturalnej miasta, Stworzenie nowych miejsc pracy; Zwiększenie atrakcyjności dzielnicy	
	5. Adaptacja trzech kamienic i Żydowskiego Domu Modlitwy na Muzeum Pragi (projekt wpisuje się również w priorytet II)	SZRM, Muzeum Historyczne m.st. Warszawy	Dzielnica Praga Płn.	Budżet m.st. Warszawy, Środki zewnętrzne	2006-2011	Utworzenie placówki muzealnej Muzeum Pragi; Utworzenie nowych miejsc pracy; Podniesienie atrakcyjności dzielnicy	Realizacja projektu uzależniona jest od możliwości budżetowych m.st. Warszawy i ewentualnych pozyskanych funduszy zewnętrznych
	6. Modernizacja i adaptacja na cele kulturalne Fortu Sokolnickiego	Dzielnica Żoliborz, SZRM	BSKZ, Biuro Kultury, BAiPP	Budżet m.st. Warszawy	2007-2010	Stworzenie nowej placówki kulturalnej miasta, Stworzenie nowych miejsc pracy; Zwiększenie atrakcyjności dzielnicy	Środki zabezpieczone w WPI
	7. Adaptacja dawnego budynku Weterynarii na	Biuro Kultury, SZRM	Dzielnica Praga Południe, BAiPP	Budżet m.st. Warszawy	2009-2013	Stworzenie nowej placówki kulturalnej miasta, Stworzenie nowych miejsc pracy;	Środki zabezpieczone w WPI

<p>potrzeby Sinfonii Varsovii oraz sali koncertowej</p> <p>8. Projekt B Mikroprogramu Rewitalizacji Dzielnicy Ochota m. st. Warszawy: „Modernizacja budynku przy ul. Reja 9 wraz z rewitalizacją przestrzeni publicznej – zieleńca przy Teatrze Ochota”</p>	<p>przeznaczeniem na siedzibę Orkiestry Sinfonii Varsovii</p> <p>Realizacja Projektu B zapisanego w Mikroprogramie Rewitalizacji Dzielnicy Ochota, przyjętego do LPR m.st. Warszawy na lata 2005-2013 /Uchwała Nr LI/1607/2009 Rady m.st. Warszawy z dn. 16.04.2009 r.: „Modernizacja budynku przy ul. Reja 9 wraz z rewitalizacją przestrzeni publicznej – zieleńca przy Teatrze Ochota”</p>	<p>Dzielnica Ochota</p>	<p>Towarzystwo Kultury Teatralnej z siedzibą w Warszawie przy ul. Reja 9</p>	<p>Budżet m.st. Warszawy, W planie również środki zewnętrzne – m. st. Warszawa złożyło wniosek aplikacyjny w ramach RPO WM z priorytetu V, Działania 5.2 Rewitalizacja miast. Wniosek przeszedł ocenę formalną, czeka na ocenę merytoryczną i strategiczną</p>	<p>2008–2010</p>	<p>Zwiększenia atrakcyjności dzielnicy</p> <p>I. Z Mikroprogramu – ogólne: 1) poszerzenie oferty: kulturowej i turystycznej, mierzone przyrostem liczby imprez publicznych i zdarzeń artystycznych oraz sukcesywnym wzrostem liczby ich uczestników - dla młodzieży na terenie rewitalizowanym, - dla osób starszych oraz integrującej osoby w wieku starszym z resztą mieszkańców; 2) przyrost powierzchni użytkowej wykorzystywanej na cele komercyjne i/lub społeczne (w tym dla osób starszych i młodzieży); 3) rosnący udział odnowionej i zagospodarowanej powierzchni przestrzeni publicznych; II. Z wniosku aplikacyjnego – szczegółowe: - rewitalizacja obiektu kultury o ponadlokalnym znaczeniu – Teatru Ochota wraz z przyległym terenem usytuowanym w neoromantycznym punkcie miasta na trasie z lotniska im. Fryderyka Chopina do Śródmieścia Stolicy, - ochrona dziedzictwa kulturowego i promowanie marki warszawskiej i całego regionu, - ocalenie obiektów przed postępującą degradacją, przywrócenie im dawnej świetności, umożliwienie pełnienia, oprócz dotychczasowych, również nowych funkcji, - ożywienie obszaru w wymiarze społecznym, gospodarczym, turystycznym oraz kulturowym</p>	<p>1. 2005-2006 konserwacja części elewacji, 2. 2008 – inwentaryzacja nieruchomości wraz z wstępną koncepcją służącą wycenie planowanej inwestycji oraz pozyskaniu zaleceń konserwatorskich do projektowania 3. 07.12.2009 ogłoszenie Konkursu na „Koncepcję architektoniczną rozbudowy budynku przy ul. Reja 9 w Warszawie wraz z zagospodarowaniem skweru ks. Józefa Salarnuchy – zieleńca przy Teatrze Ochota” Realizacja projektu uzależniona jest od możliwości budżetowych m.st. Warszawy i ewentualnych pozyskanych funduszy zewnętrznych</p>	<p>Projekt rozpoczęty w 2006 r. i realizowany etapami; Środki zabezpieczone w WPI</p>
<p>9. Modernizacja i adaptacja Fortu Bemowo</p>	<p>Adaptacja zabytkowych budynków fortecznych na cele społeczno-gospodarcze wraz z adaptacją i przebudową otaczającej przestrzeni użyteczności publicznej na cele rekreacyjne</p>	<p>Dzielnica Bemowo</p>	<p>BSKZ, BAiPP</p>	<p>Budżet m.st. Warszawy</p>	<p>2013–2018</p>	<p>Zwiększenia atrakcyjności dzielnicy</p> <p>Przystosowanie terenu Fortu Bemowo do pełnienia funkcji turystycznej, kulturalnej, sportowo-rekreacyjnej, a przez to podniesienie atrakcyjności dzielnicy</p>	<p>Projekt rozpoczęty w 2006 r. i realizowany etapami; Środki zabezpieczone w WPI</p>	

<p>10. Adaptacja dawnej bazy MPO na Teatr Nowy przy ul. Madalińskiego 10/16</p>	<p>Budowa i utrzymanie w należytym stanie ścieżek spacerowych i rowerowych</p> <p>Renowacja zabytkowego mostu w szyi Fortu Bema wraz z podestami, na których ustawione będą repliki armat z drugiej połowy XIX wieku</p> <p>Budowa ujęcia wody głębinowej wraz z infrastrukturą (kranami) i kaskadą, którą doprowadzana jest woda zasilająca fosę</p> <p>Trzyetapowa renowacja (odbudowa) fosy</p> <p>Systematyczne oczyszczanie fosy</p> <p>Renowacja, urządzenie i utrzymanie we właściwym stanie zieleni</p> <p>Opieka na placem wodnym (kaczkami krzyżówkami)</p> <p>Ustawienie ławek i koszy na śmieci</p> <p>Systematyczne sprzątanie</p>	<p>Dzielnica Bemowo</p>	<p>BSKZ, BAiPP</p>	<p>Budżet m.st. Warszawy</p>	<p>2006-2018</p>	<p>Stworzenie warunków do uprawiania sportu, czynnego wypoczynku; Powstanie nowych miejsc pracy; Wzrost zainteresowania - możliwością zamieszkania na Bemowie, - kulturą i historią związaną z powstaniem i istnieniem Fortów</p>	<p>„Fort Bema” – dz. ew. 44/5 z obrębu 6-15-01, pow. 19 7426m² – Właściciel m.st. Warszawa. Uchwała Nr LXXXIII/2770/2006 Rady m. st. Warszawy z dnia 19 października 2006 r. w sprawie przystąpienia do sporządzenia planu „Fort Bema”. Terenem Fortu Bema zarządza Burmistrz Dzielnicy Bemowo zgodnie z Zarządzeniem 1690/2008 z dnia 6.06.2008 r. Prezydenta m.st. Warszawy. Środki zabezpieczone w WPI</p>	<p>Realizacja projektu uzależniona jest od możliwości budżetowych m.st. Warszawy i ewentualnych pozyskanych funduszy zewnętrznych</p>	<p>Stworzenie nowej placówki kulturalnej miasta; Stworzenie nowych miejsc pracy; Zwiększenia atrakcyjności dzielnicy</p>	<p>2010-2014</p> <p>Budżet m.st. Warszawy, Środki zewnętrzne</p> <p>BF, MKiDN</p> <p>Biuro Kultury</p>
---	---	-------------------------	--------------------	------------------------------	------------------	---	--	---	--	--

11. Adaptacja podziemi Katedry Polowej WP na Muzeum Ordynatu Polowego – Oddział Muzeum Historycznego m.st. Warszawy	Muzeum Historyczne m.st. Warszawy	SZRM	Budżet m.st. Warszawy	2009–2013	Stworzenie nowej placówki kulturalnej miasta, Stworzenie nowych miejsc pracy; Zwiększenia atrakcyjności dzielnicy	Środki zabezpieczone w WPI
12. Budowa Muzeum Wojska Polskiego w Cytadeli	MON	BSKZ, BKID, BAIPP, BE,	Środki zewnętrzne, MKiDN, MON	2010–2015	Stworzenie nowej placówki kulturalnej miasta, Stworzenie nowych miejsc pracy; Zwiększenia atrakcyjności Cytadeli	Realizacja projektu uzależniona jest od możliwości budżetowych m.st. Warszawy i ewentualnych pozyskanych funduszy zewnętrznych
13. Utworzenie placówki muzealno- edukacyjnej w drewnianej leśniczówce w Lesie Kabackim	Lasy Miejskie – Warszawa	BOŚ, BSKZ	Budżet m. st. Warszawy, Środki zewnętrzne	2010–2015	Stworzenie nowej placówki kulturalno- edukacyjnej; Udostępnienie obiektu zwiedzającym;	Wykonano dokumentację architektoniczno-budowlaną, w przygotowaniu jest karta biała obiektu Realizacja projektu uzależniona jest od możliwości budżetowych m.st. Warszawy i ewentualnych pozyskanych funduszy zewnętrznych
14. Adaptacja i modernizacja na cele kulturalne, społeczne i oświatowe dwóch zabytkowych obiektów fortyfikacyjnych tzw. działobitni przy al. Wojska Polskiego i ul. Jeziorańskiego	Dzielnica Żoliborz	BSKZ	Budżet m. st. Warszawy	2013–2015	Liczba obiektów poddanych generalnej rewitalizacji; Liczba uczestników przedsięwzięć społecznych, kulturalnych i oświatowych; Liczba turystów	Warunkiem jest przywrócenie finansowania projektu przez m.st. Warszawa Realizacja projektu uzależniona jest od możliwości budżetowych m.st. Warszawy i ewentualnych pozyskanych funduszy zewnętrznych
15. Modernizacja sali wystawowej Stacji Filtrów przy ul. Koszykowej 81	MPWiK w m.st. Warszawie S.A.	BSKZ	Budżet MPWiK	2010–2011	Podniesienie atrakcyjności sali wystawowej poprzez nowoczesną aranżację wnętrza oraz stworzenie dodatkowej sali edukacyjnej	Realizacja projektu uzależniona jest od możliwości budżetowych m.st. Warszawy i ewentualnych pozyskanych funduszy zewnętrznych
16. Modernizacja Skweru im. St. Grotowskiego (jest to część Projekt C	Dzielnica Ochota	MPWiK, BSKZ	Budżet m. st. Warszawy, Środki zewnętrzne	2007–2014	I. Wykorzystanie terenu zabytkowego dla stworzenia miejsca: a. międzypokoleniowej rekreacji b. atrakcyjnego dla mieszkańców i	Projekt realizowany sukcesywnie, w miarę posiadanych środków. Wykonano:

<p>Mikroprogramu Rewitalizacji Dzielnic Ochota, dotyczącego Rewitalizacji Palcu Starynkiewicza, ujętego w PLR m.st. Warszawy</p>	<p>17. „Zielone Świątki” w Kościele Pokamedulskim</p>	<p>Impreza kulturalna podczas odpustu w czasie „Zielonych Świątek” gromadząca liczne rzesze Warszawiaków w najstarszym obiekcie na Bielanach</p>	<p>Dzielnica Bielany (Wydział Kultury)</p>	<p>Parafia pw. bł Delfensa w Łasku Bielanskim</p>	<p>Dzielnica Bielany</p>	<p>Co roku, także okres 2010-2013</p>	<p>Okolo 1000 uczestników; Kształtowanie tożsamości lokalnej wśród Bielanczyków – Klasztor Pokamedulski początkiem historii Bielani</p>	<p>2. Integracja międzypokoleniowa; 3. Rewitalizacja zabytkowego Skweru w bezpośrednim sąsiedztwie Stacji Filtrów, wzmagająca ich wartość kulturową</p>	<p>1. w 2007 r. dokumentację projektową dla całego przedsięwzięcia 2. w 2008 – wg dokumentacji zrealizowano część projektu – wykonano plac zabaw dla dzieci</p>
<p>18. „Od pomysłu do pomysłu”</p>	<p>Happening artystyczny realizowany na terenie zespołu budowlanego dawnych Zakładów Mechanicznych „Ursus” S.A.</p>	<p>Wydział Kultury i promocji Dzielnic Ursus</p>	<p>Ośrodek Kultury „Ursus” oraz Biblioteka Publiczna im. W. J. Grabskiego</p>	<p>Budżet dzielnicy Ursus</p>	<p>18 września 2010</p>	<p>Liczba osób uczestniczących w happeningu</p>	<p>Liczba uczestników rajdu</p>	<p>Liczba osób uczestniczących w happeningu</p>	<p>Happening realizowany w ramach Europejskich Dni Dziedzictwa 2010</p>
<p>19. Rajd „Szlakiem Naszej Historii”</p>	<p>Przeprowadzenie rajdu pieszo-rowerowego</p>	<p>Świątowy Związek Żołnierzy AK – Kolo nr 6 „Helenów” i Kolo nr 7 „Jaworzyn”, Stowarzyszenie Polskich Kombatantów w Kraju – Oddział Pruszków, Środowisko Kombatantów 7 pp AK „Garuch”, Związek Kombatantów RP, Związek Sybiraków, Harcerskie Kręgi Seniorów i Komendy</p>	<p>Wydział Kultury i Promocji, Zespół Sportu i Rekreacji, Szkoły Dzielnic Ursus, Wydział Oświaty i wychowania dzielnic: Ursus i Włochy m.st. Warszawy oraz gmin: Piaśków, Pruszków, Ożarów Mazowiecki, Lesznowola, Raszyn.</p>	<p>Budżet organizacji kombatanckich oraz budżet Dzielnicy Ursus i Włochy</p>	<p>23.04.2010 – uroczysta inauguracja XXV rajdu połączona z koncertem; 24.04.2010 – rajd; Także w kolejnych latach</p>	<p>Co roku w rajdzie uczestniczy średnio około 1000 osób; Dzieciom i młodzieży towarzyszą rodzice; Do organizacji rajdu włączają się wszystkie szkoły dzielnicy</p>			

20. Modernizacja miejskiego źródła zlokalizowanego przy skrzyżowaniu ulic Dolnej i Puławskiej	Wykonanie rewaloryzacji rzeźb	hufców ZHP: Ursus, Włochy, Piastów, Pruszków i Ożarów Mazowiecki, OSP Ursus ZDM	Dzielnica Mokotów	Budżet m.st. Warszawy	2008-2011	1. Wykorzystanie terenu zabytkowego dla stworzenia miejsca a. międzypokoleniowej rekreacji b. atrakcyjnego dla mieszkańców i turystów 2. Integracja międzypokoleniowa	Realizacja projektu uzależniona jest od możliwości budżetowych m.st. Warszawy i ewentualnych pozyskanych funduszy zewnętrznych
21. Udostępnienie na cele edukacyjne i społeczne Młodzieżowego Domu Kultury przy ul. Puławskiej 97	Sukcesywnie przeprowadzana rewaloryzacja budynku	Biuro Edukacji, Dzielnica Mokotów		Budżet m.st. Warszawy	2007-2015	Stworzenie nowej placówki kulturalno-edukacyjnej; Udostępnienie obiektu mieszkańcom;	Realizacja projektu uzależniona jest od możliwości budżetowych m.st. Warszawy i ewentualnych pozyskanych funduszy zewnętrznych
22. Rewaloryzacja zespołu zabudowań d. Domu Sierot Dziewcząt wraz z otoczeniem położonego przy ul. Rakowieckiej 21	Rewaloryzacja budynku i otoczenia: dotycząca zachowania obiektu wpisanego do rejestru zabytków.	Inwestor prywatny (obiekt planowany do sprzedaży przez BGN)	Dzielnica Mokotów	Budżet m.st. Warszawy	2010-2015	Zachowanie obiektu zabytkowego; Udostępnienie budynku na cele społeczne, społeczne i kulturalne	Realizacja projektu uzależniona jest od możliwości budżetowych m.st. Warszawy i ewentualnych pozyskanych funduszy zewnętrznych
23. Rewaloryzacja i zagospodarowanie na cele publiczne Fortu Śliwickiego		Dzielnica Praga Płn.		Budżet m.st. Warszawy	2010-2012	Stworzenie nowych miejsc pracy; Zwiększenie atrakcyjności dzielnicy	Realizacja projektu uzależniona jest od możliwości budżetowych m.st. Warszawy i ewentualnych pozyskanych funduszy zewnętrznych
24. Opracowanie całościowej koncepcji zagospodarowania otoczenia Cytadeli wraz z fortami		Ministerstwo Obrony Narodowej, Urząd Marszałkowski, Dzielnica Żoliborz	BSKZ, BAiPP, MKiDN	Budżet Ministerstwa Obrony Narodowej, Środki zewnętrzne	2011-2015	Stworzenie nowych miejsc pracy; Zwiększenie atrakcyjności dzielnicy	Realizacja projektu uzależniona jest od możliwości budżetowych m.st. Warszawy i ewentualnych pozyskanych funduszy zewnętrznych
25. Organizacja pola do rekonstrukcji bitew wraz z zapleczem kubaturowym (m.in. toalety) i trybunami	Opracowanie programu realizacji przedsięwzięcia z realizacją zaplecza kubaturowego	Dzielnica Białoleka	Białolecki Ośrodek Kultury, Organizacje pozarządowe	Budżet m.st. Warszawy	2010-2011	Popularyzacja wiedzy o historii Warszawy i Białoleki; Liczbą osób odwiedzających bitwę; Atrakcją turystyczną dla mieszkańców Warszawy	Realizacja projektu uzależniona jest od możliwości budżetowych m.st. Warszawy i ewentualnych pozyskanych funduszy zewnętrznych

V. SŁOWNIK POJĘĆ UŻYWANYCH W PROGRAMIE

badania archeologiczne - działania mające na celu odkrycie, rozpoznanie, udokumentowanie i zabezpieczenie zabytku archeologicznego;

badania architektoniczne - działania ingerujące w substancję zabytku, mające na celu rozpoznanie i udokumentowanie pierwotnej formy obiektu budowlanego oraz ustalenie zakresu jego kolejnych przekształceń;

badania konserwatorskie - działania mające na celu rozpoznanie historii i funkcji zabytku, ustalenie użytych do jego wykonania materiałów i zastosowanych technologii, określenie stanu zachowania tego zabytku oraz opracowanie diagnozy, projektu i programu prac konserwatorskich, a jeżeli istnieje taka potrzeba, również programu prac restauratorskich;

historyczny układ urbanistyczny lub ruralistyczny - przestrzenne założenie miejskie lub wiejskie, zawierające zespoły budowlane, pojedyncze budynki i formy zaprojektowanej zieleni, rozmieszczone w układzie historycznych podziałów własnościowych i funkcjonalnych, w tym ulic lub sieci dróg;

historyczny zespół budowlany - powiązana przestrzennie grupa budynków wyodrębniona ze względu na formę architektoniczną, styl, zastosowane materiały, funkcję, czas powstania lub związek z wydarzeniami historycznymi;

instytucja kultury wyspecjalizowana w opiece nad zabytkami - instytucja kultury w rozumieniu przepisów o organizowaniu i prowadzeniu działalności kulturalnej, której celem statutowym jest sprawowanie opieki nad zabytkami;

krajobraz kulturowy - przestrzeń historycznie ukształtowana w wyniku działalności człowieka, zawierająca wytwory cywilizacji oraz elementy przyrodnicze;

otoczenie - teren wokół lub przy zabytku wyznaczony w decyzji o wpisie tego terenu do rejestru zabytków, w celu ochrony wartości widokowych zabytku oraz jego ochrony przed szkodliwym oddziaływaniem czynników zewnętrznych;

prace konserwatorskie - działania mające na celu zabezpieczenie i utrwalenie substancji zabytku, zahamowanie procesów jego destrukcji oraz dokumentowanie tych działań;

prace restauratorskie - działania mające na celu wyeksponowanie wartości artystycznych i estetycznych zabytku, w tym, jeżeli istnieje taka potrzeba, uzupełnienie lub odtworzenie jego części, oraz dokumentowanie tych działań;

roboty budowlane - roboty budowlane w rozumieniu przepisów Prawa budowlanego, podejmowane przy zabytku lub w otoczeniu zabytku;

zabytek - nieruchomość lub rzecz ruchomą, ich części lub zespoły, będąca dziełem człowieka lub związana z jego działalnością i stanowiąca świadectwo minionej epoki bądź zdarzenia, której zachowanie leży w interesie społecznym ze względu na posiadaną wartość historyczną, artystyczną lub naukową;

zabytek archeologiczny - zabytek nieruchomy, będący powierzchnią, podziemną lub podwodną pozostałością egzystencji i działalności człowieka, złożoną z nawarstwień kulturowych i znajdujących się w nich wytworów bądź ich śladów albo zabytek ruchomy, będący tym wytworem.

¹ KPPZK, opublikowana w MP Nr 26 z dnia 16 sierpnia 2001r. (poz. 432).

² Tekst dostępny na stronie www.mk.gov.pl/docs/050617nsrk-uzupelnienie.pdf.

³ Tezy dostępne na stronach Krajowego Ośrodka Badań i Dokumentacji nad zabytkami <http://www.kobidz.home.pl/pliki/tezy.pdf>.

⁴ Tekst dostępny na stronach www.mwzk.pl.

⁵ Tekst dostępny na stronach www.mbpr.pl.

⁶ Tekst dostępny na stronie http://um.warszawa.pl/v_syrenka/ratusz/strategia.php

⁷ Studium przyjęte zostało uchwałą Rady m.st. Warszawy nr LXXXII/2746/2006 z dn. 10 października 2006r. Tekst dostępny na stronie <http://um.warszawa.pl/wydarzenia/studium/>.

⁸ Stratega przyjęta uchwałą nr XLIII/1337/2008 Rady mst. Warszawy z dn. 13.11.2008r. Tekst dostępny na stronie <http://strategia.um.warszawa.pl/>.

⁹ Dokument został przyjęty uchwałą Rady m.st. Warszawy na sesji, która odbyła się 8 maja 2008r. Uchwała nosi numer XXX/995/2008, została zmieniona uchwałą z dn. 27 listopada 2008r. o numerze XLIII/1348/2008 oraz uchwałą z dn. 16 kwietnia 2009r. o numerze LII/1607/2009. Tekst dostępny na stronie http://um.warszawa.pl/v_syrenka/wydarzenia/rewitalizacja.

¹⁰ Tekst jest tożsamy z „Miasto odbudowane, a rodowód historyczny” w Studium Uwarunkowań i Kierunków Zagospodarowania Przestrzennego, opracowany na potrzeby tego dokumentu w Biurze Stołecznego Konserwatora Zabytków w 2006r.

¹¹ Dz.U. z 1976r. Nr 32, poz. 190 i 191.

¹² Nowe regulacja wynikająca z ustawy z dnia 18 marca 2010r. o zmianie ustawy o ochronie zabytków i opiece nad zabytkami oraz o zmianie niektórych innych ustaw (obowiązuje od 5 czerwca 2010).

4427

UCHWAŁA Nr LXXXVI/2581/2010

RADY MIASTA STOŁECZNEGO WARSZAWY

z dnia 15 lipca 2010 r.

w sprawie założenia Poradni Psychologiczno-Pedagogicznej nr 22 w Warszawie, ul. Malownicza 31a.

Na podstawie art. 92 ust. 1 pkt 1 ustawy z dnia 5 czerwca 1998r. o samorządzie powiatowym (Dz.U. z 2001r. Nr 142, poz. 1592 ze zm.¹⁾) w związku z art. 5 ust. 5a i 58 ust. 1 i 6 ustawy z dnia 7 września 1991r. o systemie oświaty (Dz.U. z 2004r. Nr 256, poz. 2572 ze zm.²⁾), Rada m.st. Warszawy uchwala, co następuje:

§ 1.1. Z dniem 1 października 2010r. zakłada się Poradnię Psychologiczno-Pedagogiczną nr 22 z siedzibą w Warszawie, ul. Malownicza 31a.

2. Akt założycielski Poradni Psychologiczno-Pedagogicznej nr 22 w Warszawie, ul. Malownicza 31a stanowi załącznik nr 1 do uchwały.

3. Poradni Psychologiczno-Pedagogicznej nr 22 w Warszawie, ul. Malownicza 31a nadaje się pierwszy statut w brzmieniu załącznika nr 2 do uchwały.

§ 2. Wykonanie uchwały powierza się Prezydentowi m.st. Warszawy.

§ 3. Uchwała podlega ogłoszeniu w Dzienniku Urzędowym Województwa Mazowieckiego oraz na tablicy ogłoszeń Urzędu m.st. Warszawy.

§ 4. Uchwała wchodzi w życie po upływie 14 dni od dnia ogłoszenia w Dzienniku Urzędowym Województwa Mazowieckiego.

¹⁾ Zmiany tekstu jednolitego wymienionej ustawy zostały ogłoszone w Dz.U. z 2002r. Nr 23, poz. 220, Nr 62, poz. 558, Nr 113, poz. 984, Nr 153, poz. 1271, Nr 200, poz. 1688 i Nr 214, poz. 1806, z 2003r. Nr 162, poz. 1568, z 2004r. Nr 102, poz. 1055, z 2007r. Nr 173, poz. 1218, z 2008r. Nr 180, poz. 1111 i Nr 223, poz. 1458, z 2009r. Nr 92, poz. 753 oraz z 2010r. Nr 28, poz. 142 i 146.

²⁾ Zmiany tekstu jednolitego wymienionej ustawy zostały ogłoszone w Dz.U. z 2004r. Nr 273, poz. 2703 i Nr 281, poz. 2781, z 2005r. Nr 17, poz. 141, Nr 94, poz. 788, Nr 122, poz. 1020, Nr 131, poz. 1091, Nr 167, poz. 1400 i Nr 249, poz. 2104, z 2006r. Nr 144, poz. 1043, Nr 208, poz. 1532 i Nr 227, poz. 1658, z 2007r. Nr 42, poz. 273, Nr 80, poz. 542, Nr 115, poz. 791, Nr 120, poz. 818, Nr 180, poz. 1280 i Nr 181, poz. 1292, z 2008r. Nr 70, poz. 416, Nr 145, poz. 917, Nr 216, poz. 1370 i Nr 235, poz. 1618, z 2009r. Nr 6, poz. 33, Nr 31, poz. 206, Nr 56, poz. 458, Nr 157, poz. 1241 i Nr 219, poz. 1705 oraz z 2010r. Nr 44, poz. 250 i Nr 54, poz. 320.

Wiceprzewodnicząca Rady m. st. Warszawy:
Ligia Krajewska

Załącznik nr 1
do uchwały nr LXXXVI/2581/2010
Rady Miasta Stołecznego Warszawy
z dnia 15 lipca 2010r.

AKT ZAŁOŻYCIELSKI PORADNI PSYCHOLOGICZNO-PEDAGOGICZNEJ

Na podstawie art. 92 ust. 1 pkt 1 ustawy z dnia 5 czerwca 1998r. o samorządzie powiatowym (Dz.U. z 2001r. Nr 142, poz. 1592 ze zm.) w związku z art. 5c pkt 1 oraz art. 58 ust. 1 i 6 ustawy z dnia 7 września 1991r. o systemie oświaty (Dz.U. z 2004r. Nr 256, poz. 2572 ze zm.) oraz § 1 uchwały nr LXXXVI/2581/2010 Rady m.st. Warszawy z dnia 15 lipca 2010r. w sprawie założenia Poradni Psychologiczno-Pedagogicznej nr 22 w Warszawie, ul. Malownicza 31a:

z dniem 1 października 2010r. akt założycielski poradni otrzymuje brzmienie:

**Poradnia Psychologiczno – Pedagogiczna nr 22
w Warszawie, ul. Malownicza 31a**



**Wiceprzewodnicząca
Rady m.st. Warszawy**

Ligia Krajewska

Warszawa, dnia 15 lipca 2010r.

Otrzymują:

1. Dyrektor Poradni Psychologiczno-Pedagogicznej nr 22 w Warszawie, ul. Malownicza 31a,
2. Mazowiecki Kurator Oświaty,
3. a/a.

Załącznik nr 2
do uchwały nr LXXXVI/2581/2010
Rady Miasta Stołecznego Warszawy
z dnia 15 lipca 2010r.

STATUT

Poradni Psychologiczno-Pedagogicznej nr 22 w Warszawie, ul. Malownicza 31a

**Rozdział 1
Postanowienia ogólne**

§ 1.

1. Poradnia Psychologiczno-Pedagogiczna nr 22 w Warszawie, ul. Malownicza 31a zwana dalej Poradnią jest publiczną placówką działającą w szczególności na podstawie przepisów o systemie oświaty i niniejszego statutu.
2. Organem prowadzącym Poradnię jest miasto stołeczne Warszawa.
3. Organem sprawującym nadzór pedagogiczny nad Poradnią jest Mazowiecki Kurator Oświaty.
4. Teren działania Poradni obejmuje obszar Dzielnicy Włochy m.st. Warszawy.
5. Siedzibą Poradni jest Warszawa.
6. Poradnia udziela pomocy dzieciom i młodzieży, ich rodzicom i nauczycielom przedszkoli, szkół i placówek mających siedzibę na terenie działania Poradni oraz dzieciom nie uczęszczającym do szkoły (przedszkola) oraz ich rodzicom, mieszkającym na terenie działania Poradni.

7. Poradnia działa w ciągu całego roku jako placówka, w której nie są przewidziane ferie szkolne.
8. Dzienny czas pracy Poradni ustala Dyrektor Poradni w uzgodnieniu z organem prowadzącym.
9. Korzystanie z pomocy udzielanej przez Poradnię jest dobrowolne i nieodpłatne.
10. Poradnia działa w ciągu całego roku jako placówka, w której nie są przewidziane ferie szkolne.
11. Organ prowadzący Poradnię, może, w porozumieniu z Dyrektorem Poradni, ustalić terminy przerw w pracy w okresie ferii letnich.

Rozdział 2

Cele i zadania Poradni

§ 2.

1. Celem działania Poradni jest udzielanie dzieciom (w wieku od urodzenia) i młodzieży pomocy psychologiczno - pedagogicznej, w tym pomocy logopedycznej, pomocy w wyborze kierunku kształcenia i zawodu, a także udzielanie rodzicom i nauczycielom pomocy psycho-

logiczno - pedagogicznej związanej z wychowaniem i kształceniem dzieci i młodzieży.

2. Do zadań Poradni należy w szczególności:

- 1) wspomaganie wszechstronnego rozwoju dzieci i młodzieży, efektywności uczenia się, nabywania i rozwijania umiejętności negocjacyjnego rozwiązywania konfliktów i problemów oraz innych umiejętności z zakresu komunikacji społecznej;
- 2) profilaktyka uzależnień i innych problemów dzieci i młodzieży, udzielanie pomocy psychologiczno - pedagogicznej dzieciom i młodzieży z grup ryzyka;
- 3) terapia zaburzeń rozwojowych i zachowań dysfunkcyjnych;
- 4) wspomaganie wychowawczej i edukacyjnej funkcji rodziny;
- 5) wspomaganie wychowawczej i edukacyjnej funkcji szkoły;
- 6) pomoc uczniom w dokonywaniu wyboru kierunku kształcenia, zawodu i planowania kariery zawodowej;
- 7) prowadzenie edukacji prozdrowotnej wśród uczniów, rodziców i nauczycieli;
- 8) pomoc rodzicom i nauczycielom w diagnozowaniu potencjalnych możliwości oraz mocnych stron uczniów.

§ 3.

Swoje zadania Poradnia realizuje prowadząc w szczególności działalność diagnostyczną, konsultacyjną, terapeutyczną, psychoedukacyjną, rehabilitacyjną, doradczą, mediacyjną, profilaktyczną, informacyjną, interwencyjną w środowisku ucznia.

§ 4.

1. Opinię Poradnia wydaje na pisemny wniosek rodziców lub prawnych opiekunów dziecka. W przypadku ucznia pełnoletniego opinię wydaje się na jego pisemny wniosek.
2. Jeżeli w celu wydania opinii jest niezbędne przeprowadzenie badań lekarskich, rodzice powinni przedstawić zaświadczenie lekarskie o stanie zdrowia dziecka.
3. Rodzice mogą dołączyć do wniosku posiadaną dokumentację uzasadniającą wniosek, w szczególności wyniki obserwacji i badań psychologicznych, pedagogicznych, logopedycznych i lekarskich, oraz opinię wychowawcy.

4. Opinię Poradni zawiera:

- 1) oznaczenie Poradni;
 - 2) imię i nazwisko dziecka, którego dotyczy opinia, datę i miejsce jego urodzenia oraz miejsce zamieszkania, a w przypadku ucznia - również nazwę i adres szkoły oraz oznaczenie klasy, do której uczeń uczęszcza;
 - 3) stanowisko Poradni w sprawie, której dotyczy opinia, oraz szczegółowe jego uzasadnienie;
 - 4) wskazanie odpowiedniej formy pomocy, w szczególności pomocy psychologiczno - pedagogicznej udzielanej w przedszkolu, szkole lub placówce stosownie do potrzeb, oraz szczegółowe uzasadnienie wskazanej formy pomocy.
5. Opinię podpisuje Dyrektor Poradni. Opinię zawiera informacje o tym kto przeprowadził badania i sporządził opinię.
6. W Poradni działa, na zasadach określonych w odrębnych przepisach, Zespół Orzekający:
- 1) o potrzebie kształcenia specjalnego;
 - 2) o potrzebie indywidualnego nauczania;
 - 3) o potrzebie indywidualnego obowiązkowego rocznego przygotowania przedszkolnego;
 - 4) o potrzebie zajęć rewalidacyjno - wychowawczych;
 - 5) o potrzebie wczesnego wspomagania w rozwoju.
7. W Poradni działa, na zasadach określonych w odrębnych przepisach Zespół Wczesnego Wspomagania Rozwoju Dziecka.

§ 5.

1. Do zadań psychologa zatrudnionego w Poradni należy w szczególności:
 - 1) prowadzenie badań i działań diagnostycznych dotyczących dzieci i młodzieży, w tym diagnozowanie potencjalnych możliwości oraz wspieranie ich mocnych stron;
 - 2) diagnozowanie sytuacji wychowawczych w celu wspierania rozwoju ucznia, określenia odpowiednich form pomocy psychologiczno, w tym działań profilaktycznych, mediacyjnych i interwencyjnych wobec uczniów, rodziców i nauczycieli;
 - 3) organizowanie i prowadzenie różnych form pomocy psychologiczno - pedagogicznej dla uczniów, rodziców i nauczycieli;

- 4) zapewnienie uczniom doradztwa w zakresie wyboru kierunku kształcenia i zawodu;
 - 5) minimalizowanie skutków zaburzeń rozwojowych, zapobieganie zaburzeniom zachowania oraz inicjowanie różnych form pomocy wychowawczej w środowisku szkolnym i pozaszkolnym ucznia;
 - 6) konsultowanie działań wychowawczych i opiekuńczych nauczycieli, wynikających z programu wychowawczego szkoły i programu profilaktyki.
2. Do zadań pedagoga zatrudnionego w Poradni należy w szczególności:
- 1) rozpoznawanie indywidualnych potrzeb uczniów oraz analizowanie przyczyn niepowodzeń szkolnych;
 - 2) określanie form i sposobów udzielania uczniom pomocy psychologiczno - pedagogicznej, odpowiednio do rozpoznanych potrzeb;
 - 3) organizowanie i prowadzenie różnych form pomocy pedagogicznej dla dzieci i młodzieży, rodziców, nauczycieli;
 - 4) konsultowanie działań wychowawczych i opiekuńczych nauczycieli, wynikających z programu wychowawczego szkoły i programu profilaktyki.
3. Do zadań logopedy zatrudnionego w Poradni należy w szczególności:
- 1) przeprowadzanie badań wstępnych, w celu ustalenia stanu mowy uczniów, w tym mowy głośnej i pisma;
 - 2) diagnozowanie logopedyczne oraz - odpowiednio do wyników - organizowanie pomocy logopedycznej;
 - 3) prowadzenie terapii logopedycznej z dziećmi, u których stwierdzono nieprawidłowości w rozwoju mowy głośnej i pisma;
 - 4) podejmowanie działań profilaktycznych zapobiegających narastaniu zaburzeń mowy, w tym współpraca z najbliższym środowiskiem ucznia.
4. Do zadań doradcy zawodowego zatrudnionego w Poradni należy w szczególności:
- 1) diagnozowanie zapotrzebowania uczniów na informacje edukacyjne i zawodowe oraz na pomoc w planowaniu kształcenia i kariery zawodowej;
 - 2) gromadzenie, aktualizacja i udostępnianie informacji edukacyjnych i zawodowych właściwych dla danego poziomu kształcenia;
- 3) wskazywanie uczniom, rodzicom i nauczycielom dodatkowych źródeł informacji na poziomie regionalnym, ogólnokrajowym, europejskim i światowym dotyczących:
 - a) rynku pracy,
 - b) trendów rozwojowych w świecie zawodów i zatrudnienia,
 - c) wykorzystania posiadanych uzdolnień i talentów przy wykonywaniu przyszłych zadań zawodowych,
 - d) instytucji i organizacji wspierających funkcjonowanie osób niepełnosprawnych w życiu codziennym i zawodowym,
 - e) alternatywnych możliwości kształcenia dla uczniów z problemami emocjonalnymi i dla uczniów niedostosowanych społecznie,
 - f) programów edukacyjnych Unii Europejskiej;
 - 4) udzielanie indywidualnych porad uczniom i rodzicom;
 - 5) prowadzenie grupowych zajęć aktywizujących, przygotowujących uczniów do świadomego planowania kariery i podjęcia roli zawodowej;
 - 6) koordynowanie działalności informacyjno - doradczej prowadzonej przez szkoły;
 - 7) wspieranie w działaniach doradczych rodziców i nauczycieli poprzez organizowanie spotkań szkoleniowo - informacyjnych, udostępnianie informacji i materiałów do pracy z uczniami;
 - 8) współpraca z radami pedagogicznymi w szkołach w zakresie realizacji działań zmierzających do przygotowania uczniów do wyboru drogi zawodowej;
 - 9) współpraca z instytucjami wspierającymi system doradztwa zawodowego oraz innymi instytucjami świadczącymi poradnictwo i specjalistyczną pomoc uczniom i rodzicom.
5. Do zadań lekarza zatrudnionego w Poradni należy w szczególności:
- 1) uczestniczenie w posiedzeniach zespołów orzekających poradni w sprawie nauczania indywidualnego i kształcenia specjalnego;
 - 2) prowadzenie konsultacji lekarskiej w sprawach rozpatrywanych na posiedzeniach zespołów orzekających.
6. Do zadań pracowników administracji należy:
- 1) obsługa sekretariatu;

- a) prowadzenie sprawozdawczości wg aktualnych przepisów,
 - b) udzielanie informacji dotyczących pracy poradni,
 - c) prowadzenie rejestru pacjentów,
 - d) sporządzanie pism urzędowych,
 - e) przepisywanie opinii, orzeczeń,
 - f) prace kancelaryjne - prowadzenie dzienników korespondencji przychodzącej i wychodzącej,
 - g) bieżąca rejestracja dokumentów, piecza nad listą obecności,
 - h) obsługa archiwum;
- 2) obsługa spraw kadrowych:
- a) prowadzenie akt osobowych pracowników,
 - b) kontrola wykorzystywania urlopów,
 - c) bieżąca rejestracja zwolnień lekarskich i uruchamianie stosownych procedur,
 - d) prowadzenie dokumentacji związanej ze zmianą wynagrodzeń,
 - e) kontrola wykorzystywania urlopów,
 - f) prowadzenie ksiąg inwentarzowych,
 - g) rozliczanie zaliczek;
- 3) inne zadania związane z bieżącą pracą administracyjno-biurową.
7. Do zadań pracownika obsługi należy w szczególności utrzymanie pomieszczeń poradni w porządku i czystości.
8. Pracownicy Poradni mogą wykonywać inne zadania zlecone przez dyrektora.
9. Każdy pracownik Poradni otrzymuje indywidualny zakres obowiązków.

Rozdział 3 Organizacja Poradni

§ 6.

Organami Poradni są:

- 1) Dyrektor;
- 2) Rada Pedagogiczna.

§ 7.

1. Poradnią kieruje Dyrektor, do kompetencji którego należy:
 - 1) kierowanie bieżącą działalnością Poradni oraz określanie zakresu zadań realizowa-

- nych przez pracowników zarówno na terenie Poradni jak i poza nią;
 - 2) reprezentacja Poradni na zewnątrz;
 - 3) sprawowanie nadzoru pedagogicznego;
 - 4) realizacja uchwał Rady Pedagogicznej, podjętych w ramach ich kompetencji stanowiących;
 - 5) dysponowanie środkami określonymi w planie finansowym Poradni i ponoszenie odpowiedzialności za ich prawidłowe wykorzystanie, a także organizowanie administracyjnej, finansowej i gospodarczej obsługi Poradni;
 - 6) wykonywanie innych zadań wynikających z przepisów szczegółowych;
 - 7) współdziałanie ze szkołami wyższymi oraz zakładami kształcenia nauczycieli w organizowaniu praktyk pedagogicznych.
2. Dyrektor jest kierownikiem zakładu pracy dla zatrudnionych w Poradni nauczycieli i pracowników nie będących nauczycielami. Dyrektor w szczególności decyduje w sprawach:
- 1) zatrudniania i zwalniania nauczycieli oraz innych pracowników Poradni;
 - 2) przyznawania nagród oraz wymierzania kar porządkowych nauczycielom i innym pracownikom Poradni;
 - 3) występowania z wnioskami, po zasięgnięciu opinii Rady Pedagogicznej, w sprawach odznaczeń, nagród i innych wyróżnień dla nauczycieli i pozostałych pracowników Poradni.

§ 8.

1. W Poradni są zatrudnieni pracownicy pedagogiczni: psycholodzy, pedagodzy, logopedzi, socjolodzy, doradcy zawodowi i rehabilitanci. W Poradni, w zależności od potrzeb, zatrudnia się lekarza oraz pracowników socjalnych, którzy ukończyli studia wyższe magisterskie na kierunkach: pedagogika, psychologia, socjologia lub politologia (w zakresie pracy socjalnej), a także innych specjalistów.
2. Poradnia zatrudnia pracowników administracji i obsługi.
3. Pracownicy Poradni realizują zadania Poradni również poza Poradnią, w środowisku dzieci, młodzieży, w tym w środowisku rodzinnym.

§ 9.

1. Pomoc dzieciom i młodzieży może być udzielana w Poradni także przez wolontariuszy.

2. Wolontariuszem w Poradni może być osoba pełnoletnia, która nie była karana i wobec niej nie toczy się postępowanie karne.
3. Dyrektor Poradni:
 - 1) zawiera z wolontariuszem umowę określającą w szczególności zakres zadań wolontariusza i sposób ich realizacji, czas trwania umowy oraz zawierającą zobowiązanie wolontariusza do przestrzegania ustalonych w poradni zasad i obowiązków oraz do nieujawniania informacji dotyczących osób korzystających z pomocy Poradni;
 - 2) ubezpiecza wolontariusza od odpowiedzialności cywilnej za szkody powstałe w związku z wykonywaniem zadań przez wolontariusza;
 - 3) zapewnia warunki umożliwiające wykonywanie zadań przez wolontariusza.
4. Wolontariusz wykonuje zadania określone w umowie, o której mowa w ust. 3 pkt 1, we współpracy z pracownikami pedagogicznymi Poradni wyznaczonymi przez Dyrektora Poradni oraz pod nadzorem Dyrektora Poradni lub wyznaczonej przez niego osoby.
5. Na wniosek wolontariusza Dyrektor Poradni jest obowiązany wydać pisemne zaświadczenie o wykonaniu zadań przez wolontariusza.

§ 10.

Prawa i obowiązki pracowników pedagogicznych Poradni określa ustawa z dnia 7 września 1991r. o systemie oświaty (Dz.U. z 2004r. Nr 256, poz. 2572 z późn. zm.).

§ 11.

1. Do kompetencji stanowiących Rady Pedagogicznej należy:
 - 1) zatwierdzanie planów pracy oraz programów rozwoju Poradni;
 - 2) podejmowanie uchwał w sprawie innowacji i eksperymentów pedagogicznych w Poradni;
 - 3) ustalanie organizacji doskonalenia zawodowego nauczycieli Poradni.
2. Rada Pedagogiczna opiniuje w szczególności:
 - 1) organizację pracy Poradni, w tym zwłaszcza tygodniowy rozkład zajęć pracowników;
 - 2) projekt planu finansowego Poradni;
 - 3) wnioski Dyrektora o przyznanie nauczycielom odznaczeń, nagród i innych wyróżnień;

- 4) propozycje Dyrektora Poradni w sprawach przydziału nauczycielom stałych prac i zajęć.
3. Dyrektor Poradni wstrzymuje wykonanie uchwał, o których mowa w ust. 1, niezgodnych z przepisami prawa na zasadach określonych w przepisach prawa oświatowego.

§ 12.

1. Rada Pedagogiczna uczestniczy w rozwiązywaniu spraw wewnętrznych Poradni, a także:
 - 1) przygotowuje i uchwała projekt statutu Poradni oraz jego zmiany;
 - 2) przedstawia wnioski w sprawie rocznego planu finansowego środków specjalnych Poradni i opiniuje projekt planu finansowego Placówki;
 - 3) może występować do organu sprawującego nadzór pedagogiczny nad Poradnią z wnioskami o zbadanie i dokonanie oceny działalności Poradni, jej Dyrektora lub innego nauczyciela zatrudnionego w Poradni; wnioski te mają dla organu charakter wiążący;
 - 4) opiniuje plan pracy Poradni, projekty innowacji i eksperymentów pedagogicznych oraz inne sprawy istotne dla Poradni;
 - 5) z własnej inicjatywy ocenia sytuację oraz stan Poradni i występuje z wnioskami do Dyrektora, Rady Pedagogicznej, organu prowadzącego Poradnię oraz do wojewódzkiej rady oświatowej.

2. Uchwalony statut lub zmianę statutu Rada Pedagogiczna przesyła organowi prowadzącemu Poradnię.
3. Rada Pedagogiczna może wystąpić z wnioskiem o odwołanie nauczyciela ze stanowiska dyrektora.
4. W przypadku, o którym mowa w ust. 3, organ uprawniony do odwołania jest obowiązany przeprowadzić postępowanie wyjaśniające i powiadomić o jego wyniku Radę Pedagogiczną w ciągu 14 dni od otrzymania wniosku.

§ 13.

1. W Poradni działa zespół powołany przez Radę Pedagogiczną mający za zadanie pomoc w mediacyjnym rozwiązywaniu sporów między pracownikami oraz między pracownikami i Dyrektorem.
2. Wszelkie sprawy sporne pomiędzy organami Poradni rozwiązywane są wewnątrz Poradni w drodze negocjacji, z zachowaniem reguł wzajemnego szacunku i dyskrecji.

§ 14.

W ramach Poradni możliwe jest tworzenie komórek organizacyjnych.

Rozdział 4

**Współpraca z innymi poradniami,
organizacjami i instytucjami**

§ 15.

1. W celu pełnej realizacji zadań Poradnia podejmuje współdziałania z różnymi podmiotami prawnymi i fizycznymi, w tym:

- 1) z innymi poradniami psychologiczno-pedagogicznymi z terenu działania m.st. Warszawy;
- 2) z organizacjami pozarządowymi, w szczególności tymi, które działają na rzecz dzieci niepełnosprawnych i ich rodziców;
- 3) z instytucjami świadczącymi poradnictwo i pomoc dzieciom, młodzieży oraz rodzicom;
- 4) z instytucjami samorządu terytorialnego;
- 5) z innymi podmiotami, których zakres działań obejmuje m.in. pomoc prawną, medyczną i socjalną.

2. Współdziałanie odbywać się może poprzez:

- 1) wzajemną wymianę informacji pozwalających na rozszerzenie działań pomocowych;
- 2) podejmowanie kompleksowych oddziaływań na rzecz dziecka i rodziny;

3) merytoryczną współpracę i doradztwo w zakresie efektywności podejmowanych działań;

4) wspieranie działań instytucji i placówek udzielających pomocy dzieciom i młodzieży;

5) wspomaganie inicjatyw samorządowych wynikających z potrzeb środowiska lokalnego.

Rozdział 5

Postanowienia końcowe

§ 16.

1. Poradnia prowadzi:

- 1) skorowidz alfabetyczny dzieci i młodzieży korzystających z pomocy Poradni;
- 2) dokumentację badań;
- 3) dzienniki indywidualnych zajęć pracowników pedagogicznych Poradni;
- 4) inną dokumentację, zgodnie z odrębnymi przepisami.

2. Poradnia używa pieczęci urzędowej podłużnej o treści:

Poradnia Psychologiczno-Pedagogiczna nr 22
02-272 Warszawa, ul. Malownicza 31a
Tel. (22)

oraz okrągłej o treści: Poradnia Psychologiczno-Pedagogiczna nr 22 w Warszawie.

§ 17.

Poradnia jest jednostką budżetową, której zasady prowadzenia gospodarki finansowej określają odrębne przepisy.

4428

UCHWAŁA Nr LXXXVI/2582/2010

RADY MIASTA STOŁECZNEGO WARSZAWY

z dnia 15 lipca 2010 r.

w sprawie nadania imienia Polskich Odkrywców Szkole Podstawowej nr 313 w Warszawie, ul. J. Cybisa 1.

Na podstawie art. 18 ust. 2 pkt 15 ustawy z dnia 8 marca 1990r. o samorządzie gminnym (Dz.U. z 2001r. Nr 142, poz. 1591, z późn. zm.¹⁾) w związku z art. 5c pkt 1 oraz art. 58 ust. 1, 2 i 6 ustawy z dnia 7 września 1991r. o systemie oświaty (Dz.U. z 2004r. Nr 256, poz. 2572, z późn. zm.²⁾) uchwala się, co następuje:

§ 1.1. Z dniem 1 września 2010r. Szkole Podstawowej nr 313 w Warszawie, ul. J. Cybisa 1 nadaje się imię „Polskich Odkrywców”.

2. Akt założycielski Szkoły Podstawowej nr 313 w Warszawie, ul. J. Cybisa 1 otrzymuje brzmienie określone w załączniku do niniejszej uchwały.

§ 2. Wykonanie uchwały powierza się Prezydentowi m.st. Warszawy.

§ 3. Uchwała podlega ogłoszeniu w Dzienniku Urzędowym Województwa Mazowieckiego, na tablicy informacyjnej Szkoły Podstawowej nr 313 w Warszawie, ul. J. Cybisa 1 oraz na tablicy ogłoszeń Urzędu m.st. Warszawy.

§ 4. Uchwała wchodzi w życie z dniem 1 września 2010r.

¹⁾ Zmiany tekstu jednolitego wymienionej ustawy zostały ogłoszone w Dz.U. z 2002r. Nr 23, poz. 220, Nr 62, poz. 558, Nr 113, poz. 984, Nr 153, poz. 1271 i Nr 214, poz. 1806, z 2003r. Nr 80, poz. 717 i Nr 162, poz. 1568, z 2004r. Nr 102,

poz. 1055, Nr 116, poz. 1203 i Nr 167, poz.1759, z 2005r. Nr 172, poz. 1441 i Nr 175, poz. 1457, z 2006r. Nr 17, poz. 128 i Nr 181, poz. 1337, z 2007r. Nr 48, poz. 327, Nr 138, poz. 974 i Nr 173, poz. 1218, z 2008r. Nr 180, poz. 1111 i Nr 223, poz. 1458, 2009r. Nr 52, poz. 420 i Nr 157, poz. 1241 oraz z 2010r. Nr 28, poz. 142 i 146 i Nr 40, poz. 230.

²⁾ Zmiany tekstu jednolitego wymienionej ustawy zostały ogłoszone w Dz.U. z 2004r. Nr 273, poz. 2703 i Nr 281, poz. 2781, z 2005r. Nr 17, poz. 141, Nr 94, poz. 788, Nr 122, poz. 1020, Nr 131, poz. 1091, Nr 167, poz. 1400 i Nr 249, poz. 2104, z 2006r. Nr 144, poz. 1043, Nr 208, poz. 1532 i Nr 227, poz. 1658, z 2007r. Nr 42, poz. 273, Nr 80, poz. 542, Nr 115, poz. 791, Nr 120, poz. 818, Nr 180, poz. 1280 i Nr 181, poz. 1292, z 2008r. Nr 70, poz. 416, Nr 145, poz. 917, Nr 216, poz. 1370 i Nr 235, poz. 1618, z 2009r. Nr 6, poz. 33, Nr 31, poz. 206, Nr 56, poz. 458, Nr 157, poz. 1241 i Nr 219, poz. 1705 oraz z 2010r. Nr 44, poz. 250 i Nr 54, poz. 320.

Wiceprzewodnicząca Rady m. st. Warszawy:
Ligia Krajewska

Załącznik
do uchwały nr LXXXVI/2582/2010
Rady Miasta Stołecznego Warszawy
z dnia 15 lipca 2010r.

AKT ZAŁOŻYCIELSKI SZKOŁY PODSTAWOWEJ

Na podstawie art. 18 ust. 2 pkt 15 ustawy z dnia 8 marca 1990r. o samorządzie gminnym (Dz.U. z 2001r. Nr 142, poz. 1591, z późn. zm.) w związku z art. 5 c pkt 1 i art. 58 ust. 1, 2 i 6 ustawy z dnia 7 września 1991r. o systemie oświaty (Dz.U. z 2004r. Nr 256, poz. 2572, z późn. zm.) oraz § 1 ust. 1 uchwały nr LXXXVI/2582/2010 Rady m.st. Warszawy z dnia 15 lipca 2010r. w sprawie nadania imienia Polskich Odkrywców Szkole Podstawowej nr 313 w Warszawie, ul. J. Cybisa 1:

z dniem 1 września 2010r. akt założycielski szkoły podstawowej otrzymuje brzmienie:

**Szkoła Podstawowa nr 313
im. Polskich Odkrywców
w Warszawie, ul. J. Cybisa 1**

Określa się obwód Szkoły Podstawowej nr 313

Granice obwodu przebiegają:

- **od strony północnej:**

osią ul. bez nazwy na odcinku od ul. Puławskiej do ul. W. Surowieckiego

- **od strony wschodniej:**

ul. W. Surowieckiego osią ul. E. Romera do ul. S. Herbsta, osią ul. S. Herbsta do ul. rtm. W. Pileckiego, osią ul. Zięby na odcinku od ul. rtm. W. Pileckiego do ul. Perkoza, osią ul. Bekasów od ul. Perkoza do ul. Makolągwy, osią ul. Zięby od ul. Makolągwy od ul. F. Płaskowickiej

- **od strony południowej:**

osią ul. F. Płaskowickiej od ul. Puławskiej do ul. Zięby

- **od strony zachodniej:**

osią ul. Puławskiej na odcinku od ul. bez nazwy do ul. F. Płaskowickiej

w skład obwodu wchodzi następujące ulice lub ich części:

ul. Albatrosów, ul. H. Arctowskiego, ul. Barwna, ul. Bekasów - z wyłączeniem numerów parzystych od ul. Makolągwy do ul. Mysikrólika, ul. Bociania, ul. J. Cybisa, ul. X. Dunikowskiego, ul. Grzywaczy, ul. A. Janowskiego, ul. Kraski, ul. Lelka, ul. T. Makowskiego, ul. Mysikrólika - numery od ul. Puławskiej do ul. Bekasów, ul. Pliszki, ul. Pustułeczki - od ul. Puławskiej do ul. Zięby, ul. Rybitwy, ul. O. Sosnowskiego, ul. Sójki, ul. W. Surowieckiego - strona parzysta od nr 10 do końca.



**Wiceprzewodnicząca
Rady m.st. Warszawy**

Ligia Krajewska

Warszawa, dnia 15 lipca 2010r.

Otrzymują:

1. Dyrektor Szkoły Podstawowej nr 313 w Warszawie, ul. J. Cybisa 1,
2. Rada Rodziców Szkoły Podstawowej nr 313 w Warszawie, ul. J. Cybisa 1,
3. Mazowiecki Kurator Oświaty w Warszawie,
4. a/a.

4429

UCHWAŁA Nr LXXXVI/2583/2010

RADY MIASTA STOŁECZNEGO WARSZAWY

z dnia 15 lipca 2010 r.

w sprawie nadania imienia Krystyny Krahełskiej Gimnazjum nr 96 w Warszawie, ul. Wokalna 1.

Na podstawie art. 18 ust. 2 pkt 15 ustawy z dnia 8 marca 1990r. o samorządzie gminnym (Dz.U. z 2001r. Nr 142, poz. 1591, z późn. zm.¹⁾) w związku z art. 5c pkt 1 oraz art. 58 ust. 1, 2 i 6 ustawy z dnia 7 września 1991r. o systemie oświaty (Dz.U. z 2004r. Nr 256, poz. 2572, z późn. zm.²⁾) uchwala się, co następuje:

§ 1.1. Gimnazjum nr 96 w Warszawie, ul. Wokalna 1 nadaje się imię „Krystyny Krahełskiej”.

2. Akt założycielski Gimnazjum nr 96 w Warszawie, ul. Wokalna 1 otrzymuje brzmienie określone w załączniku do niniejszej uchwały.

§ 2. Wykonanie uchwały powierza się Prezydentowi m.st. Warszawy.

§ 3. Uchwała podlega ogłoszeniu w Dzienniku Urzędowym Województwa Mazowieckiego, na tablicy informacyjnej Gimnazjum nr 96 w Warszawie, ul. Wokalna 1 oraz na tablicy ogłoszeń Urzędu m.st. Warszawy.

§ 4. Uchwała wchodzi w życie z dniem 1 września 2010r.

¹⁾ Zmiany tekstu jednolitego wymienionej ustawy zostały ogłoszone w Dz.U. z 2002r. Nr 23, poz. 220, Nr 62, poz. 558, Nr 113, poz. 984, Nr 153, poz. 1271 i Nr 214, poz. 1806, z 2003r. Nr 80, poz. 717 i Nr 162, poz. 1568, z 2004r. Nr 102, poz. 1055, Nr 116, poz. 1203 i Nr 167, poz. 1759, z 2005r. Nr 172, poz. 1441 i Nr 175, poz. 1457, z 2006r. Nr 17, poz. 128 i Nr 181, poz. 1337, z 2007r. Nr 48, poz. 327, Nr 138, poz. 974 i Nr 173, poz. 1218, z 2008r. Nr 180, poz. 1111 i Nr 223, poz. 1458, z 2009r. Nr 52, poz. 420 i Nr 157, poz. 1241 oraz z 2010r. Nr 28, poz. 142 i 146, Nr 40, poz. 230.

²⁾ Zmiany tekstu jednolitego wymienionej ustawy zostały ogłoszone w Dz.U. z 2004r. Nr 273, poz. 2703 i Nr 281, poz. 2781, z 2005r. Nr 17, poz. 141, Nr 94, poz. 788, Nr 122, poz. 1020, Nr 131, poz. 1091, Nr 167, poz. 1400 i Nr 249, poz. 2104, z 2006r. Nr 144, poz. 1043, Nr 208, poz. 1532 i Nr 227, poz. 1658, z 2007r. Nr 42, poz. 273, Nr 80, poz. 542, Nr 115,

poz. 791, Nr 120, poz. 818, Nr 180, poz. 1280 i Nr 181, poz. 1292, z 2008r. Nr 70, poz. 416, Nr 145, poz. 917, Nr 216, poz. 1370 i Nr 235, poz. 1618, z 2009r. Nr 6, poz. 33, Nr 31, poz. 206, Nr 56, poz. 458, Nr 157, poz. 1241 i Nr 219, poz. 1705 oraz z 2010r. Nr 44, poz. 250 i Nr 54, poz. 320.

Wiceprzewodnicząca Rady m. st. Warszawy:
Ligia Krajewska

Załącznik
do uchwały nr LXXXVI/2583/2010
Rady Miasta Stołecznego Warszawy
z dnia 15 lipca 2010r.

AKT ZAŁOŻYCIELSKI GIMNAZJUM

Na podstawie art. 18 ust. 2 pkt 15 ustawy z dnia 8 marca 1990r. o samorządzie gminnym (Dz.U. z 2001r. Nr 142, poz. 1591, z późn. zm.) w związku z art. 5 c pkt 1 i art. 58 ust. 1, 2 i 6 ustawy z dnia 7 września 1991r. o systemie oświaty (Dz.U. z 2004r. Nr 256, poz. 2572, z późn. zm.) oraz § 1 ust. 1 uchwały nr LXXXVI/2583/2010 Rady m.st. Warszawy z dnia 15 lipca 2010r. w sprawie nadania imienia Krystyny Krahełskiej Gimnazjum nr 96 w Warszawie, ul. Wokalna 1:

z dniem 1 września 2010r. akt założycielski gimnazjum otrzymuje brzmienie:

Gimnazjum nr 96 im. Krystyny Krahełskiej w Warszawie, ul. Wokalna 1

Określa się obwód Gimnazjum nr 96

Granice obwodu przebiegają:

- od strony północnej:

osią ul. B. Bartoka na odcinku - od styku ul. Wokalnej z ul. B. Bartoka do styku ul. B. Bartoka z ul. W. B. Jastrzębowskiego

- od strony wschodniej:

osią ul. W. B. Jastrzębowskiego na odcinku - od styku ul. B. Bartoka z ul. W. B. Jastrzębowskiego do styku ul. W. B. Jastrzębowskiego z ul. Zamiany

- od strony południowej:

osią ul. Zamiany na odcinku - od styku ul. W. B. Jastrzębowskiego z ul. Zamiany do styku ul. Zamiany z ul. Stokłosa

- od strony zachodniej:

osią ul. Stokłosa, ul. Wokalną na odcinku - od styku ul. Zamiany z ul. Stokłosa do styku ul. Wokalnej z ul. B. Bartoka

w skład obwodu wchodzi następujące ulice lub ich części:

ul. Stokłosa - nr 2/4, 6, ul. Wokalna, ul. Zamiany - cała z wyłączeniem nr 5, 6.



**Wiceprzewodnicząca
Rady m.st. Warszawy**

Ligia Krajewska

Warszawa, dnia 15 lipca 2010r.

Otrzymują:

1. Dyrektor Gimnazjum nr 96 w Warszawie, ul. Wokalna 1,
2. Rada Rodziców Gimnazjum nr 96 w Warszawie, ul. Wokalna 1,
3. Mazowiecki Kurator Oświaty w Warszawie,
4. a/a.

4430

UCHWAŁA Nr LXXXVI/2584/2010

RADY MIASTA STOŁECZNEGO WARSZAWY

z dnia 15 lipca 2010 r.

w sprawie zmiany nazwy XXXIV Liceum Ogólnokształcącego im. Miguela de Cervantesa w Warszawie, ul. Zakrzewska 24 oraz XLIX Liceum Ogólnokształcącego im. Johanna Wolfganga Goethego w Warszawie, ul. F. Joliot-Curie 14.

Na podstawie art. 18 ust. 2 pkt 15 ustawy z dnia 8 marca 1990r. o samorządzie gminnym (Dz.U. z 2001r. Nr 142, poz. 1591 z późn. zm.¹⁾) w związku z art. 5c pkt 1 i art. 58 ust. 1 i 6 ustawy z dnia 7 września 1991r. o systemie oświaty (Dz.U. z 2004r. Nr 256, poz. 2572, z późn. zm.²⁾) uchwala się, co następuje:

§ 1. Z dniem 1 września 2010r. zmienia się nazwy następujących szkół:

- 1) XXXIV Liceum Ogólnokształcącego im. Miguela de Cervantesa w Warszawie, ul. Zakrzewska 24;
 - 2) XLIX Liceum Ogólnokształcącego im. Johanna Wolfganga Goethego w Warszawie, ul. F. Joliot-Curie 14;
- zgodnie z brzmieniem załączników o numerach odpowiednio 1 - 2 do niniejszej uchwały.

§ 2. Wykonanie uchwały powierza się Prezydentowi m.st. Warszawy.

§ 3. Uchwała podlega ogłoszeniu w Dzienniku Urzędowym Województwa Mazowieckiego oraz wywieszeniu na tablicach informacyjnych XXXIV Liceum Ogólnokształcącego im. Miguela de Cervantesa w Warszawie, ul. Zakrzewska 24, XLIX Liceum Ogólnokształcącego im. Johanna Wolfganga Goethego w Warszawie, ul. F. Joliot-Curie 14 oraz na tablicy ogłoszeń Urzędu m.st. Warszawy.

§ 4. Uchwała wchodzi w życie z dniem 1 września 2010r.

¹⁾ Zmiany tekstu jednolitego wymienionej ustawy zostały ogłoszone w Dz.U. z 2002r. Nr 23, poz. 220, Nr 62, poz. 558, Nr 113, poz. 984, Nr 153, poz. 1271 i Nr 214, poz. 1806, z 2003r. Nr 80, poz. 717 i Nr 162, poz. 1568, z 2004r. Nr 102, poz. 1055, Nr 116, poz. 1203 i Nr 167, poz. 1759, z 2005r. Nr 172, poz. 1441 i Nr 175, poz. 1457, z 2006r. Nr 17, poz. 128 i Nr 181, poz. 1337, z 2007r. Nr 48, poz. 327, Nr 138, poz. 974 i Nr 173, poz. 1218, z 2008r. Nr 180, poz. 1111 i Nr 223, poz. 1458, z 2009r. Nr 52, poz. 420 i Nr 157, poz. 1241 oraz z 2010r. Nr 28, poz. 142 i 146, Nr 40, poz. 230.

²⁾ Zmiany tekstu jednolitego wymienionej ustawy zostały ogłoszone w Dz.U. z 2004r. Nr 273, poz. 2703 i Nr 281, poz. 2781, z 2005r. Nr 17, poz. 141, Nr 94, poz. 788, Nr 122, poz. 1020, Nr 131, poz. 1091, Nr 167, poz. 1400 i Nr 249, poz. 2104, z 2006r. Nr 144, poz. 1043, Nr 208, poz. 1532 i Nr 227, poz. 1658, z 2007r. Nr 42, poz. 273, Nr 80, poz. 542, Nr 115,

poz. 791, Nr 120, poz. 818, Nr 180, poz. 1280 i Nr 181, poz. 1292, z 2008r. Nr 70, poz. 416, Nr 145, poz. 917, Nr 216, poz. 1370 i Nr 235, poz. 1618, z 2009r. Nr 6, poz. 33, Nr 31, poz. 206, Nr 56, poz. 458, Nr 157, poz. 1241 i Nr 219, poz. 1705 oraz z 2010r. Nr 44, poz. 250 i Nr 54, poz. 320.

Wiceprzewodnicząca Rady m. st. Warszawy:
Ligia Krajewska

Załącznik nr 1
do uchwały nr LXXXVII/2584/2010
Rady Miasta Stołecznego Warszawy
z dnia 15 lipca 2010r.

AKT ZAŁOŻYCIELSKI LICEUM OGÓLNOKSZTAŁCĄCEGO

Na podstawie art. 18 ust. 2 pkt 15 ustawy z dnia 8 marca 1990r. o samorządzie gminnym (Dz.U. z 2001r. Nr 142, poz. 1591, z późn. zm.) w związku z art. 5 c pkt 1 i art. 58 ust. 1, 2 i 6 ustawy z dnia 7 września 1991r. o systemie oświaty (Dz.U. z 2004r. Nr 256, poz. 2572, z późn. zm.) oraz § 1 pkt. 1 uchwały nr LXXXVII/2584/2010 Rady m.st. Warszawy z dnia 15 lipca 2010r. w sprawie zmiany nazwy XXXIV Liceum Ogólnokształcącego im. Miguela de Cervantesa w Warszawie, ul. Zakrzewska 24 oraz XLIX Liceum Ogólnokształcącego im. Johanna Wolfganga Goethego w Warszawie, ul. F. Joliot-Curie 14:

z dniem 1 września 2010r. akt założycielski liceum ogólnokształcącego otrzymuje brzmienie:

XXXIV Liceum Ogólnokształcące z Oddziałami Dwujęzycznymi im. Miguela de Cervantesa w Warszawie, ul. Zakrzewska 24



Wiceprzewodnicząca
Rady mst. Warszawy

Ligia Krajewska

Warszawa, dnia 15 lipca 2010r.

Otrzymują:

1. Dyrektor XXXIV Liceum Ogólnokształcącego im. Miguela de Cervantesa w Warszawie, ul. Zakrzewska 24,
2. Rada Rodziców XXXIV Liceum Ogólnokształcącego im. Miguela de Cervantesa w Warszawie, ul. Zakrzewska 24,
3. Mazowiecki Kurator Oświaty w Warszawie,
4. a/a.

Załącznik nr 2
do uchwały nr LXXXVI/2584/2010
Rady Miasta Stołecznego Warszawy
z dnia 15 lipca 2010r.

**AKT ZAŁOŻYCIELSKI
LICEUM OGÓLNOKSZTAŁCĄCEGO**

Na podstawie art. 18 ust. 2 pkt 15 ustawy z dnia 8 marca 1990r. o samorządzie gminnym (Dz.U. z 2001r. Nr 142, poz. 1591, z późn. zm.) w związku z art. 5 c pkt 1 i art. 58 ust. 1, 2 i 6 ustawy z dnia 7 września 1991r. o systemie oświaty (Dz.U. z 2004r. Nr 256, poz. 2572, z późn. zm.) oraz § 1 pkt. 2 uchwały nr LXXXVI/2584/2010 Rady m.st. Warszawy z dnia 15 lipca 2010r. w sprawie zmiany nazwy XXXIV Liceum Ogólnokształcącego im. Miguela de Cervantesa w Warszawie, ul. Zakrzewska 24 oraz XLIX Liceum Ogólnokształcącego im. Johanna Wolfganga Goethego w Warszawie, ul. F. Joliot-Curie 14:

z dniem 1 września 2010r. akt założycielski liceum ogólnokształcącego otrzymuje brzmienie:

**XLIX Liceum Ogólnokształcące z Oddziałami Dwujęzycznymi
im. Johanna Wolfganga Goethego
w Warszawie, ul. F. Joliot-Curie 14**



**Wiceprzewodnicząca
Rady m.st. Warszawy**

Ligia Krajewska

Warszawa, dnia 15 lipca 2010r.

Otrzymuj ą:

1. Dyrektor XLIX Liceum Ogólnokształcącego im. Johanna Wolfganga Goethego w Warszawie, ul. F. Joliot-Curie 14,
2. Rada Rodziców XLIX Liceum Ogólnokształcącego im. Johanna Wolfganga Goethego w Warszawie, ul. F. Joliot-Curie 14,
3. Mazowiecki Kurator Oświaty w Warszawie,
4. a/a.

4431

UCHWAŁA Nr 203/XXXIV/08

RADY MIASTA SULEJÓWEK

z dnia 27 listopada 2008 r.

w sprawie zmian w budżecie miasta Sulejówek na 2008 rok.

Na podstawie art. 18 ust. 2 pkt 4 ustawy z dnia 8 marca 1990r. o samorządzie gminnym (t.j. Dz.U. z 2001r. Nr 142, poz. 1591 z późn. zm.) oraz art. 165 i art. 184 ustawy z dnia 30 czerwca 2005r. o finansach publicznych (Dz.U. z 2005r. Nr 249, poz. 2104 z późn. zm.) - Rada Miasta Sulejówek uchwala, co następuje:

§ 1. Wydatki – zmniejszenia:

Dz. 600 Transport i łączność

Rozdz. 60016 Drogi publiczne gminne

§ 6050/17 - 13.558,00

Zmniejszenia wydatków ogółem: 13.558,00

Wydatki – zwiększenia:

Dz. 851 Ochrona zdrowia

Rozdz. 85121 Lecznictwo ambulatoryjne

§ 6220 - 13.558,00

Zwiększenia wydatków ogółem: 13.558,00.

§ 2. Zmienia się załącznik nr 3a „Zadania inwestycyjne w 2008 roku” do uchwały Rady Miasta Sulejówek nr 114/XX/2008 z dnia 21 lutego 2008r. w sprawie uchwalenia budżetu miasta Sulejówek na 2008 rok.

§ 3. Wykonanie uchwały powierza się Burmistrzowi Miasta Sulejówek.

§ 4. Uchwała wchodzi w życie z dniem podjęcia i podlega ogłoszeniu w Dzienniku Urzędowym Województwa Mazowieckiego.

Przewodniczący Rady Miasta Sulejówek:
Krzysztof Gruzicki

ZADANIA INWESTYCYJNE W 2008 ROKU

Załącznik Nr 3 a

do Uchwały Rady

Miasta Sulejówiek

Nr 114/XX/2008

z dnia 21 lutego 2008 r.

zmieniony URMMS

Nr 133/XXIII/08

z dnia 22 kwietnia 2008 r.

zmieniony URMMS

Nr 139/XXIV/08

z dnia 29 maja 2008 r.

zmieniony URMMS

Nr 151/XXVI/08

z dnia 3 lipca 2008 r.

zmieniony URMMS

Nr 161/XXVII/08

z dnia 17 lipca 2008 r.

zmieniony URMMS

Nr 163/XXVIII/08

z dnia 4 sierpnia 2008 r.

zmieniony URMMS

Nr 172/XXIX/08

z dnia 28 sierpnia 2008 r.

zmieniony URMMS

Nr 179/XXX/08

z dnia 25 września 2008 r.

zmieniony URMMS

Nr 185/XXX/08

z dnia 25 września 2008 r.

zmieniony URMMS

Nr 190/XXXII/08

z dnia 30 października 2008 r.

zmieniony URMMS

Nr 191/XXXII/08

z dnia 30 października 2008 r.

zmieniony URMMS

Nr 195/XXXIII/08

z dnia 7 listopada 2008 r.

zmieniony URMMS

Nr 203/XXXIV/08

z dnia 27 listopada 2008 r.

Dział	Rozdz.	Lp.	Nazwa zadania	Jednostka organizacyjna realizująca zadanie	Wysokość wydatków w roku 2008				Wydanki inwestycyjne 2008 rok przed korektą	Korekta	Razem wydatki inwestycyjne 2008 rok po korekcie
					Środki własne	Pożyczki	Kredyty	Dotacje			
1.	2.	3.	4.	5.	6.	7.	8.	9.	10.	11.	12.
			Zadania inwestycyjne								
400	40003		DOSTARCZANIE ENERGII ELEKTRYCZNEJ		10 000	0	0	0	10 000	0	10 000
		1.	Wykonanie dokumentacji projektowej zastosowania skojarzonego źródła ciepła i energii elektrycznej - kogeneracji w celu zabezpieczenia potrzeb energetycznych obiektów szkolnych, ośrodka szkoleniowego MEN i ośrodka zdrowia i realizacja projektu	Urząd Miasta	10 000				10 000		10 000

Dział	Kodz. L.p.	Nazwa zadania	Jednostka organizacyjna realizująca zadanie	Wysokość wydatków w roku 2008				Wydatki inwestycyjne 2008 rok przed korektą	Korekta	Razem wydatki inwestycyjne 2008 rok po korekcie
				Środki własne	Pozyczka	Kredyt	Dotacje			
1	2	3	5	6	7	8	9	10	11	12
400	40095	POZOSTAŁA DZIAŁALNOŚĆ		9 150	0	0	0	9 150	0	9 150
	1.	Projekt planu zaopatrzenia w ciepło, energię elektryczną i paliwa gazowe dla Miasta Suljówek	Urząd Miasta	9 150				9 150		9 150
		Razem dział 400		19 150	0	0	0	19 150	0	19 150
500	50095	POZOSTAŁA DZIAŁALNOŚĆ		108 000	0	0	0	108 000	0	108 000
	1.	Badawa budynku WC na terenie targowiska	Urząd Miasta	100 000				100 000		100 000
	2.	Wykonanie projektu architektonicznego budynku WC		8 000				8 000		8 000
		Razem dział 500		108 000	0	0	0	108 000	0	108 000
600	60016	DRUGI PUBLICZNE GMINNE ODWODNIENIE		5 955 914	0	521 214	20 000	6 510 656	-13 558	6 497 128
		PROJEKTOWANIE		751 200	0	150 000	0	891 200	0	891 200
	1.	Projektowanie odwodnienia ulic w Suljówku		256 200				256 200		256 200
	2.	Projekt rowu - ulica Narutowicza		10 000				10 000		10 000
	3.	Projektowanie odwodnienia części ulicy Berlinga od ul. Andersa na zachód	Urząd Miasta	10 000				10 000		10 000
	4.	Wykonanie kanału wód deszczowych z ulicy Sobieskiego do Kanału Wawerskiego		200 000				200 000		200 000
	5.	Odwodnienie części ulicy Starych Dębów od ul. Czynu Społecznego na północ		215 000				215 000		215 000
	6.	Odwodnienie północnej części Miasta		50 000		150 000		200 000		200 000
		PROJEKTY I BUDOWA		5 214 714	0	371 214	20 000	5 619 456	-13 558	5 605 928
	1.	Projekty przebudowy kółki na ul. Sobieskiego		50 000				50 000		50 000
	2.	Projekt i budowa parkingu przy dworcu PKP Młocza		29 000				29 000		29 000
	3.	Budowa ulicy 11-go Listopada i Reymonta (lata 2005-2013)		1 726 892				1 726 892		1 726 892
	4.	Budowa ulicy Pomiatowskiego odc. Komarantów/Okrzewiska - I etap		100 000		100 000		200 000		200 000
	5.	Budowa ulicy Olszki		110 000		90 000		200 000		200 000
	6.	Budowa ulicy Kruczkowskiego odc. Żeromskiego/Szkoła		172 786		81 214		254 000		254 000
	7.	Budowa ulicy Sobieskiego odc. Paderewskiego/Piśudskiego I etap		400 000		100 000		500 000		500 000
	8.	Budowa chodnika ul. Paderewskiego		65 000				65 000		65 000

Dział	Rozdz.	L.p.	Nazwa zadania	Jednostka organizacyjna realizująca zadanie	Wysokość wydatków w roku 2008				Wydajki inwestycyjne 2008 rok przed korektą	Korekta	Razem wydatki inwestycyjne 2008 rok po korekcie
					Środki własne	Pożyczka	Kredyt	Dofinanse			
1.	2.	3.	4.	5.	6.	7.	8.	9.	10.	11.	12.
	9.		Budowa ulicy Czynu Społecznego i Dwarcowej	Urząd Miasta	60 000				60 000		60 000
	10.		Budowa ulicy Świętochowskiego		525 000				525 000		525 000
	11.		Projekt i budowa ulicy Hallera odc. Armii Krajowej/Narutowicza		581 442				595 000	-13 558	581 442
	12.		Budowa ulicy Szekspira		415 000				415 000		415 000
	13.		Wykonanie dokumentacji projektowej budowy ulicy Konopnickiej w Sulejówku i ulicy Grabieńskiej w Grabnie, gmina Halinów		100 000			20 000	120 000		120 000
	14.		Projektowanie ulic: Przybyszewskiego odc. AK/Solskiego, Chopina odc. Głowackiego/Lubuskiego, Żelazna odc. Poludniowa/Chopina, Szekspira odc. Szosowa/Solskiego, Długa odc. 3-go Maja/Chopina, połączenie Armii Krajowej - Halinów, Rondo u zbiegu ulic Solskiego, Narutowicza, Wilsona, Głowackiego, ul. Głowackiego odc. Krasieńskiego/Narutowicza, Dworcowa odc. Piłsudskiego/Przejazd		567 200				567 200		567 200
	15.		Budowa wiat przystankowych (6 szt.)		30 000				30 000		30 000
	16.		Projekt budowy ulic: Wilsona, Grabieńskiego i Kilińskiego		90 000				90 000		90 000
	17.		Projekty przebudowy kolizji na ulicach: Przybyszewskiego, Chopina, Żelaznej, Szekspira, Długiej, połączenia Armii Krajowej z Halinowem, Głowackiego, ronda u zbiegu ul. Solskiego, Narutowicza, Głowackiego, Wilsona, Dworcowej		165 554				165 554		165 554
	18.		Rewitalizacja dróg w Miłośnie - modernizacja Przybyszewskiego odc. AK/Solskiego, Chopina odc. Głowackiego/Lubuskiego, Żelazna odc. Poludniowa/Chopina, Długa odc. 3-go Maja/Chopina, połączenie Armii Krajowej - Halinów, Dąbrowskiego, Rondo ul. Solskiego, Narutowicza, Głowackiego, Wilsona, ul. Głowackiego odc. Krasieńskiego/Narutowicza, Konopnickiej odc. Bema/granica miasta - połączenie z Halinowem		26 840				26 840		26 840
			Razem dział 600		5 955 914	0	521 214	20 000	6 510 686	-13 558	6 497 128
700	70005		COSPODARKA GRUNTAMI I NIERUCHOMOŚCIAMI		830 000	0	770 000	0	1 600 000	0	1 600 000
	1.		Realizacja programu budownictwa społecznego	Urząd Miasta	830 000		770 000		1 600 000		1 600 000
			Razem dział 700		830 000	0	770 000	0	1 600 000	0	1 600 000
720	72005		POZOSTAŁA DZIAŁALNOŚĆ		15 860	0	0	0	15 860	0	15 860
	1.		Kozałój E-węsiąg w Mieście Sulejówce - studium wykonalności	Urząd Miasta	15 860				15 860		15 860
			Razem dział 720		15 860	0	0	0	15 860		15 860

Dział	Rozdz.	L.p.	Nazwa zadania	Jednostka organizacyjna realizująca zadanie	Wysokość wydatków w roku 2008					Wydatki inwestycyjne 2008 rok przed korektą	Korekta	Razem wydatki inwestycyjne 2008 rok po korekcie
					Środki własne	Pozyczka	Kredyt	Dotacje	6.			
750	75023	3.	URZĘDY GMIN	5.	4.	6.	7.	8.	9.	10.	11.	12.
		1.	Zakupy inwestycyjne - zakup samochodu	Urząd Miasta		56 950	0	0	0	0	0	56 950
		2.	Zakupy inwestycyjne - sprzęt komputerowy i oprogramowanie	Urząd Miasta		80 000	0	0	0	0	0	80 000
			<i>Razem dział 750</i>			136 950	0	0	0	0	0	136 950
754	75412		OCHOTNICZE STRAŻE POŻARNE	Urząd Miasta		23 433	0	0	0	0	0	23 433
		1.	Zakupy inwestycyjne - zestaw hydraulicznych narzędzi ratowniczych	Urząd Miasta		23 433	0	0	0	0	0	23 433
754	75405		POZOSTAŁA DZIAŁALNOŚĆ	Urząd Miasta		32 900	0	0	0	0	0	32 900
		1.	Utworzenie stref bezpieczeństwa w miejscu Sulejówek (w tym dworzec kolejowy i perony - monitoring)	Urząd Miasta		32 900	0	0	0	0	0	32 900
			<i>Razem dział 754</i>			56 333	0	0	0	0	0	56 333
801	80101		SZKOLY PODSTAWOWE			343 260	0	0	0	0	0	343 260
		1.	Budowa bieżni w Zespole Szkół Nr 1			130 000						130 000
		2.	Instalacja c.o.+c.w.+oburowa grzejników w Zespole Szkół Nr 2			23 260						23 260
		3.	Budowa parkingów i zagospodarowanie terenu przyszłego przy Zespole Szkół Nr 2 i chodnik do osiedla Placu Czarnieckiego wraz z odtworzeniem szkoły+zbiornik retencyjny	Urząd Miasta		20 000						20 000
		4.	Budowa bieżni w Szkole Podstawowej Nr 3			170 000						170 000
801	80104		PRZEDSZKOLA			125 053	0	0	0	0	0	125 053
		1.	Zakupy inwestycyjne w MP Nr 1 - sprzęt na plac zabaw	MP Nr 1		30 000						30 000
		2.	Zakupy inwestycyjne w MP Nr 2 - sprzęt na plac zabaw	MP Nr 2		18 000						18 000
		3.	Projekt i budowa Przedszkola Nr 2	Urząd Miasta		77 053						77 053
801	80110		GYMNAZJA			496 000	0	0	300 000	0	0	796 000
		1.	Terenowe urządzenia sportowe w ramach Centrum Sportowego przy Gimnazjum Nr.2	Urząd Miasta		476 000			300 000			776 000
		2.	Projekt wymiany instalacji c.o. w Gimnazjum Nr.2			20 000						20 000
			<i>Razem dział 801</i>			964 313	0	0	300 000	0	0	1 264 313

Dział	Rozdz.	L.p.	Nazwa zadania	Jednostka organizacyjna realizująca zadanie	Wysokość wydatków w roku 2008					Wydatki inwestycyjne 2008 rok przed korektą	Korekta	Kwota wydatki inwestycyjne 2008 rok po korekcie
					Środki własne	Pożyczka	Kredyt	Dotacje	6.			
851	3.	3.	LECZNICTWO AMBULATORYJNE		996 740	0	0	0	50 000	1 046 740	0	1 046 740
		1.	Projekt i budowa Przychodni Nr 1		950 000				50 000	1 000 000		1 000 000
		2.	Przebudowa kotłowni na garaże+utwardzenie parkingów - projekt i wykonanie	Urząd Miasta	30 000					30 000		30 000
		3.	Wykonanie instalacji odgrzewowej w Przychodni Nr 2		16 740					16 740		16 740
			<i>Razem dział 851</i>		996 740	0	0	0	50 000	1 046 740	0	1 046 740
852			SWIADCZENIA RODZINNE, ZAŁIČZKA ALIMENTACYJNA ORAZ SKŁADKI NA UBEZPIECZENIA EMERYTALNE I RENTOWE Z UBEZPIECZENIA SPOŁECZNEGO		9 596,53	0,00	0,00	0,00	0,00	9 596,53	0,00	9 596,53
		1.	Zakup sprzętu komputerowego w MOPS	MOPS	3 600,00					3 600,00		3 600,00
		2.	Zakupy inwestycyjne w MOPS- sprzęt komputerowy	MOPS	5 996,53					5 996,53		5 996,53
			<i>Razem dział 852</i>		9 596,53	0,00	0,00	0,00	0,00	9 596,53	0,00	9 596,53
900			GOSPODARKA ŚCIEKOWA I OCHRONA WOD		1 079 846	0	0	0	0	1 079 846	0	1 079 846
		1.	Ściek wodosłagowa		50 746	0	0	0	0	50 746	0	50 746
		1.	Budowa wodociągu - nowoprojektowane ulice - Żurawka		15 000					15 000		15 000
		2.	Wodociąg-Projekt: Rajnowo i Szkołowska (tereny południowe pod nową zabudowę)		35 746					35 746		35 746
		II.	Kanalizacja sanitarne	Urząd Miasta	864 400	0	0	0	0	864 400	0	864 400
		1.	Projektowanie kanalizacji		704 400	0	0	0	0	704 400	0	704 400
		1.1	Oczyszczalnia ścieków II etap-adaptacja projektu + ekspertyza istn. zbiornika reaktora		50 000					50 000		50 000
		1.2	Projektowanie kanalizacji sanitarnej		334 400					334 400		334 400
		1.3	Projekty przyłączy kanalizacyjnych		320 000					320 000		320 000
		2.	Zapewnienie przewidzianej gospodarki ściekowej na terenie gminy Sulęjówek i Halińców		25 000					25 000		25 000
		3.	Budowa kanalizacji ulica Kossaka		135 000					135 000		135 000
		III.	Opracowanie studium wykonalności dla przedsięwzięcia:Zapewnienie prawidłowej gospodarki ściekowej na terenie gminy Sulęjówek i Halińców	Urząd Miasta	164 700					164 700		164 700

Dział	Rozdz.	Lp.	Nazwa zadania	Jednostka organizacyjna realizująca zadanie	Wysokość wydatków w roku 2008					Wydatki inwestycyjne 2008 rok przed korektą	Korekta	Razem wydatki inwestycyjne 2008 rok po korekcie
					Środki własne	Pożyczka	Kredyt	Dotacje	10.			
1.	2.	3.	4.	5.	6.	7.	8.	9.	10.	11.	12.	
900	90004		UTRZYMANIE ZIELENI W MIASTACH I GMINACH		761 190	0	0	0	761 190	0	761 190	
		1.	Park Glinianki - projekt	Urząd Miasta	15 000				15 000		15 000	
		2.	Park Glinianki-Centrum Pobytowe EURO 2012		680 000				680 000		680 000	
		3.	Park Glinianki- część turystyczno rekreacyjna		66 190				66 190		66 190	
900	90015		OŚWIETLENIE ULIC, PLACÓW I DRÓG		575 000	0	0	0	575 000	0	575 000	
		1.	Projektowanie oświetlenia: ul. Warecka oraz ulica Bez Nazwy od Krzeszawskiego do Gniebńskiej; pozostałe ulice w rejonie Starej Żurawki, ulice Bez Nazwy, KLII, ulice prostopadłe do Traktu Brzeskiego od Szklarnowej m.in.: Sasankowa, ulica Konarskiego, Wenecka		40 000				40 000		40 000	
		2.	Projektowanie przebudowy słupa - róg ulicy Andersa i Berhnga		10 000				10 000		10 000	
		3.	Wykonanie oświetlenia: podłączenie lamp na ulicy Asfaltowej, Klonowa, Sobieskiego, Rataja, Konarskiego, Zaczyna,15-Września, Ciszyny, Starzyńskiego, Wenecka	Urząd Miasta	275 000				275 000		275 000	
		4.	Wykonanie oświetlenia ulic: Skorupki i Bogusławskiego		100 000				100 000		100 000	
		5.	Modernizacja oświetlenia - Plac Czarnieckiego		150 000				150 000		150 000	
			Razem dział 900		2 416 036	0	0	0	2 416 036	0	2 416 036	
921	92105		POZOSTAŁE ZADANIA W ZAKRESIE KULTURY		30 000	0	0	0	30 000	0	30 000	
		1.	Zagospodarowanie terenu pod pomnik Józefa Piłsudskiego	Urząd Miasta	30 000				30 000		30 000	
921	92195		POZOSTAŁA DZIAŁALNOŚĆ		10 000	0	0	0	10 000	0	10 000	
		1.	Rewitalizacja obszaru Enklawy Historycznej w Sulejówku	Urząd Miasta	10 000				10 000		10 000	
			Razem dział 921		40 000	0	0	0	40 000	0	40 000	
926	92695		POZOSTAŁA DZIAŁALNOŚĆ		202 700	0	9 100	0	210 800	0	210 800	
		1.	Projekt i wykonanie placu zabaw dla dzieci na Placu Czarnieckiego		200 000				200 000		200 000	
		2.	Adaptacja terenów publicznych na ogródki jordanowskie dla dzieci (Sulejówek, Miłosna)		2 700		8 100		10 800		10 800	
			Razem dział 926		202 700	0	8 100	0	210 800	0	210 800	
			RAZEM INWESTYCJE		11 751 592,53	0	1 299 314	370 000	13 434 464,53	-13 558,00	13 420 906,53	

4432

UCHWAŁA Nr 204/XXXIV/08

RADY MIASTA SULEJÓWEK

z dnia 27 listopada 2008 r.

w sprawie zmian w budżecie miasta Sulejówek na 2008 rok.

Na podstawie art. 18 ust. 2 pkt 4 ustawy z dnia 8 marca 1990r. o samorządzie gminnym (t.j. Dz.U. z 2001r. Nr 142, poz. 1591, z późn. zm.) oraz art. 165 i art. 184 ustawy z dnia 30 czerwca 2005r. o finansach publicznych (Dz.U. z 2005r. Nr 249, poz. 2104 z późn. zm.) - Rada Miasta Sulejówek uchwała, co następuje:

§ 1. Dochody – zmniejszenia:

Dz. 500 Handel
Rozdz. 50095 Pozostała działalność
§ 0750 - 30.000,00
Dz. 700 Gospodarka mieszkaniowa
Rozdz. 70005 Gospodarka gruntami i nieruchomościami
§ 0690 - 1.500,00
§ 0760 - 10.000,00
§ 0770 - 119.635,00
Dz. 750 Administracja publiczna
Rozdz. 75023 Urzędy gmin (miast i miast na prawach powiatu)
§ 0830 - 4.000,00
§ 0970 - 3.000,00
Dz. 756 Dochody od osób prawnych, od osób fizycznych i od innych jednostek nieposiadających osobowości prawnej oraz wydatki związane z ich poborem
Rozdz. 75601 Wpływy z podatku dochodowego od osób fizycznych
§ 0910 - 6.000,00
Rozdz. 75616 Wpływy z podatku rolnego, podatku leśnego, podatku od spadków i darowizn, podatku od czynności cywilnoprawnych oraz podatków i opłat lokalnych od osób fizycznych
§ 0430 - 10.000,00
§ 0910 - 20.000,00
Rozdz. 75618 Wpływy z innych opłat stanowiących dochody jednostek samorządu terytorialnego na podstawie ustaw
§ 0410 - 10.000,00
§ 0590 - 150,00
§ 0910 - 350,00
Zmniejszenia dochodów ogółem: 214.635,00

Dochody – zwiększenia:

Dz. 010 Rolnictwo i łowiectwo
Rozdz. 01095 pozostała działalność
§ 0750 - 85,00
Dz. 700 Gospodarka mieszkaniowa
Rozdz. 70005 Gospodarka gruntami i nieruchomościami
§ 0470 - 20.200,00
§ 0920 - 1.000,00
Dz. 754 Bezpieczeństwo publiczne i ochrona przeciwpożarowa
Rozdz. 75416 Straż Miejska
§ 0570 - 2.000,00
Dz. 756 Dochody od osób prawnych, od osób fizycznych i od innych jednostek nieposiadających osobowości prawnej oraz wydatki związane z ich poborem
Rozdz. 75615 Wpływy z podatku rolnego, podatku leśnego, podatku od czynności cywilnoprawnych, podatków i opłat lokalnych od osób prawnych i innych jednostek organizacyjnych
§ 0330 - 200,00
Rozdz. 75618 Wpływy z innych opłat stanowiących dochody jednostek samorządu terytorialnego na podstawie ustaw
§ 0480 - 36.000,00
§ 0490 - 10.000,00
Dz. 758 Różne rozliczenia
Rozdz. 75814 Różne rozliczenia finansowe
§ 0920 - 65.986,00
Dz. 801 Oświata i wychowanie
Rozdz. 80101 Szkoły podstawowe
§ 0970 - 500,00
Rozdz. 80110 Gimnazja
§ 0750 - 1.019,00
§ 0920 - 50,00
§ 0970 - 200,00
Dz. 852 Pomoc społeczna
Rozdz. 85212 Świadczenia rodzinne, zaliczka alimentacyjna oraz składki na ubezpieczenia emerytalne i rentowe z ubezpieczenia społecznego
§ 2360 - 274,00
Rozdz. 85219 Ośrodki pomocy społecznej
§ 0920 - 114,00

Zwiększenia dochodów ogółem: 137.628,00
Wydatki – zmniejszenia:
Dz. 600 Transport i łączność
Rozdz. 60016 Drogi publiczne gminne
§ 6050/17 - 40.000,00
Dz. 710 Działalność usługowa
Rozdz. 71004 Plany zagospodarowania przestrzennego
§ 4390 - 3.700,00
Dz. 758 Różne rozliczenia
Rozdz. 75818 Rezerwy ogólne i celowe
§ 4810/02 - 157.747,00
Dz. 801 Oświata i wychowanie
Rozdz. 80110 Gimnazja § 2540/06 - 37.000,00
Rozdz. 80113 Dowożenie uczniów do szkół
§ 2810 - 12.750,00
Dz. 854 Edukacyjna opieka wychowawcza
Rozdz. 85415 Pomoc materialna dla uczniów
§ 3240/01 - 44.810,00
Dz. 921 Kultura i ochrona dziedzictwa narodowego
Rozdz. 92105 Pozostałe zadania w zakresie kultury
§ 6050 - 30.000,00
Dz. 926 Kultura fizyczna i sport
Rozdz. 92605 Zadania w zakresie kultury fizycznej i sportu
§ 2830 - 6.000,00
Zmniejszenia wydatków ogółem: 332.007,00
Wydatki – zwiększenia:
Dz. 801 Oświata i wychowanie
Rozdz. 80104 Przedszkola
§ 2310 - 151.192,00
§ 2310/01 - 4.808,00
Dz. 851 Ochrona zdrowia
Rozdz. 85154 Przeciwdziałanie alkoholizmowi
§ 4170 - 10.000,00
§ 4210 - 26.000,00
Dz. 852 Pomoc społeczna
Rozdz. 85214 Zasiłki i pomoc w naturze oraz składki na ubezpieczenia emerytalne i rentowe
§ 3110 - 37.000,00
Dz. 926 Kultura fizyczna i sport
Rozdz. 92605 Zadania w zakresie kultury fizycznej i sportu
§ 4210 - 12.000,00
§ 4300 - 14.000,00

Zwiększenia wydatków ogółem: 255.000,00
Zmniejszenia przychodów:
Przychody z zaciągniętych pożyczek i kredytów na rynku krajowym
§ 952 - 123.192,00
Zmniejszenia przychodów ogółem: 123.192,00
Zmniejszenia rozchodów:
Spłaty otrzymanych krajowych pożyczek i kredytów
§ 992 - 123.192,00
Zmniejszenia rozchodów ogółem: 123.192,00
§ 2. W uchwale Rady Miasta Sulejówek nr 114/XX/2008 z dnia 21 lutego 2008r. w sprawie uchwalenia budżetu miasta Sulejówek na rok 2008 § 3 otrzymuje brzmienie:
1. Deficyt budżetu miasta w wysokości 4 916 035zł, który zostanie pokryty przychodami pochodzącymi z:
1) zaciąganych kredytów w kwocie 1 299 314zł,
2) wolnych środków, jako nadwyżki środków pieniężnych na rachunku bieżącym budżetu gminy, w tym wynikających z rozliczeń kredytów i pożyczek z lat ubiegłych w kwocie 3 616 721zł.
2. Przychody budżetu w wysokości 8 560 529zł rozchody w wysokości 3 644 494zł, zgodnie z załącznikiem nr 5.
§ 3. Zmienia się załączniki do uchwały Rady Miasta Sulejówek nr 114/XX/2008 z dnia 21 lutego 2008r. w sprawie uchwalenia budżetu miasta Sulejówek na 2008 rok:
Załącznik nr 3a „Zadania inwestycyjne w 2008 roku”,
Załącznik nr 5 „Przychody i rozchody budżetu miasta Sulejówek w 2008 roku”,
Załącznik nr 9 „Plan przychodów i wydatków dochodów własnych jednostek budżetowych na 2008 rok”,
Załącznik nr 11 „Dotacje podmiotowe - niepubliczne placówki oświatowe w 2008 roku”,
Załącznik nr 12 „Dotacje celowe na zadania własne miasta realizowane przez podmioty nienależące do sektora finansów publicznych w 2008 roku”.
§ 4. Wykonanie uchwały powierza się Burmistrzowi Miasta Sulejówek.
§ 5. Uchwała wchodzi w życie z dniem podjęcia i podlega ogłoszeniu w Dzienniku Urzędowym Województwa Mazowieckiego.

Przewodniczący Rady Miasta Sulejówek:
Krzysztof Gruziński

ZADANIA INWESTYCYJNE W 2008 ROKU

Załącznik Nr 3 a
do Uchwały Rady
Miasta Sulejówek
Nr 114/XX/2008
z dnia 21 lutego 2008 r.
zmieniony URMAS
Nr 133/XXIII/08
z dnia 22 kwietnia 2008 r.
zmieniony URMAS
Nr 139/XXIV/08
z dnia 29 maja 2008 r.
zmieniony URMAS
Nr 151/XXVI/08
z dnia 3 lipca 2008 r.
zmieniony URMAS
Nr 161/XXVII/08
z dnia 17 lipca 2008 r.
zmieniony URMAS
Nr 163/XXVIII/08
z dnia 4 sierpnia 2008 r.
zmieniony URMAS
Nr 172/XXIX/08
z dnia 28 sierpnia 2008 r.
zmieniony URMAS
Nr 179/XXX/08
z dnia 25 września 2008 r.
zmieniony URMAS
Nr 185/XXXI/08
z dnia 25 września 2008 r.
zmieniony URMAS
Nr 190/XXXII/08
z dnia 30 października 2008 r.
zmieniony URMAS
Nr 191/XXXIII/08
z dnia 30 października 2008 r.
zmieniony URMAS
Nr 195/XXXIII/08
z dnia 7 listopada 2008 r.
zmieniony URMAS
Nr 203/XXXIV/08
z dnia 27 listopada 2008 r.
zmieniony URMAS
Nr 204/XXXIV/08
z dnia 27 listopada 2008 r.

Dział	Rezerwa	Lp.	Nazwa zadania	Jednostka organizacyjna realizująca zadanie	Wysokość wydatków w roku 2008					Wydatki inwestycyjne 2008 rok przed korektą	Korekta	Razem wydatki inwestycyjne 2008 rok po korekcie
					Środki własne	Pożyczka	Kredyt	Dotacje	9			
400	40003	3	Zadania inwestycyjne DOSTARCZANIE ENERGII ELEKTRYCZNEJ	5.	6.	7.	8.	9.	10.	11.	12.	
					10 000	0	0	0	0	10 000	0	10 000

Dział	Rozdz.	L.p.	Nazwa zadania	Jednostka organizacyjna realizująca zadanie	Wysokość wydatków w roku 2008					Wydatki inwestycyjne 2008 rok przed korektą	Korekta	Razem wydatki inwestycyjne 2008 rok po korekcie
					Środki własne	Pożyczka	Kreślyt	Dotacje	6.			
1.	2.	3.	4.	5.	6.	7.	8.	9.	10.	11.	12.	
		1.	Wykonanie dokumentacji projektowej zastosowania skojarzonego źródła ciepła i energii elektrycznej - kogeneracji w celu zabezpieczenia potrzeb energetycznych obiektów szkolnych, ośrodka szkoleniowego MEN i ośrodka zdrowia i realizacja projektu	Urząd Miasta	10 000				10 000			10 000
400	40095		POZOSTAŁA DZIAŁALNOŚĆ		9 150	0	0	0	9 150	0	9 150	
	1.		Projekt planu zaopatrzenia w ciepło, energię elektryczną i paliwa gazowe dla Miasta Sulejówek	Urząd Miasta	9 150				9 150		9 150	
			<i>Razem dział 400</i>		19 150	0	0	0	19 150	0	19 150	
500	50095		POZOSTAŁA DZIAŁALNOŚĆ		108 000	0	0	0	108 000	0	108 000	
	1.		Budowa budynku WC na terenie targowiska	Urząd Miasta	100 000				100 000		100 000	
	2.		Wykonanie projektu architektonicznego budynku WC		8 000				8 000		8 000	
			<i>Razem dział 500</i>		108 000	0	0	0	108 000	0	108 000	
600	60016		DRUGI PUBLICZNE GMINNE		5 215 914	0	521 214	20 000	6 497 128	-40 000	6 457 128	
			ODWODNIENIE		741 200	0	150 000	0	891 200	0	891 200	
	1.		Projektowanie odwodnienia ulic w Sulejówku		256 200				256 200		256 200	
	2.		Projekt rowu - ulica Narutowicza		10 000				10 000		10 000	
	3.		Projektowanie odwodnienia części ulicy Berlinga od ul. Andersa na zachód	Urząd Miasta	10 000				10 000		10 000	
	4.		Wykonanie kanału wód deszczowych z ulicy Sobieskiego do Kanalu Wawerskiego		200 000				200 000		200 000	
	5.		Odwodnienie części ulicy Starych Dębów od ul. Czynu Społecznego na północ		215 000				215 000		215 000	
	6.		Odwodnienie północnej części Miasta		50 000		150 000		200 000		200 000	
			<i>PROJEKTY I BUDOWA</i>		5 174 714	0	371 214	20 000	5 605 928	-40 000	5 565 928	

Dział	Rozdz.	Lp.	Nazwa zadania	Jednostka organizacyjna realizująca zadanie	Wysokość wydatków w roku 2008				Wydanki inwestycyjne 2008 rok przed korektą	Korekta	Razem wydatki inwestycyjne 2008 rok po korekcie
					Środki własne	Pożyczka	Kredyt	Dofinacje			
1.	2.	3.	4.	5.	6.	7.	8.	9.	10.	11.	12.
			Projekty przebudowy kolizji na ul.Sobieskiego		50 000				50 000		50 000
		1.	Projekt i budowa parkingu przy dworcu PKP Młosa		29 000				29 000		29 000
		2.	Budowa ulicy 11-go Listopada i Reymonta (lata 2005-2013)		1 726 892				1 726 892		1 726 892
		3.	Budowa ulicy Poniatowskiego odc. Komendantów/Olszewska - I etap		100 000		100 000		200 000		200 000
		4.	Budowa ulicy Okrzei		110 000		90 000		200 000		200 000
		5.	Budowa ulicy Kruczkowskiego odc. Żeromskiego/Szkolna		172 786		81 214		254 000		254 000
		6.	Budowa ulicy Sobieskiego odc. Paderewskiego/Pilsudskiego I etap		400 000		100 000		500 000		500 000
		7.	Budowa chodnika ul.Paderewskiego		65 000				65 000		65 000
		8.	Budowa ulicy Czynn Społecznego i Dworcowej	Urząd Miasta	60 000				60 000		60 000
		9.	Budowa ulicy Świętochowskiego		525 000				525 000		525 000
		10.	Projekt i budowa ulicy Hallera odc. Armii Krajowej/Narutowicza		541 442				541 442	-40 000	501 442
		11.	Budowa ulicy Szekspira		415 000				415 000		415 000
		12.	Wykonanie dokumentacji projektowej budowy ulicy Konopnickiej w Sulejówku i ulicy Grabiejskiej w Grabinie, gmina Halinów		100 000			20 000	120 000		120 000
		13.	Projektowanie ulic: Przybyszewskiego odc. AK/Solskiego, Chopina odc.Głowackiego/Lukasinskiego, Żelazna odc.Pohodniowa/Chopina, Szekspira odc. Szosowa/Solskiego,Długa odc. 3-go Maja/Chopina, połączenie Armii Krajowej - Halinów, Rondo u zbiegu ulic Solskiego, Narutowicza, Wilsona, Głowackiego, ul.Głowackiego odc. Krasieńskiego/Narutowicza, Dworcowa odc. Pilsudskiego/Przepełni		567 200				567 200		567 200
		14.	Budowa wiat przystankowych (6 szt.)		30 000				30 000		30 000
		15.	Projekt budowy ulic: Wilsona, Grabskiego i Kilińskiego		90 000				90 000		90 000
		16.	Projekty przebudowy kolizji na ulicach: Przybyszewskiego, Chopina, Żelaznej, Szekspira, Długiej, połączenia Armii Krajowej z Halinowem, Głowackiego, ronda u zbiegu ul.Solskiego, Narutowicza, Głowackiego, Wilsona, Dworcowej		165 554				165 554		165 554
		17.									

Dział	Rozdz.	L.p.	Nazwa zadania	Jednostka organizacyjna realizująca zadanie	Wysokość wydatków w roku 2009				Wydatki inwestycyjne 2008 rok przed korektą	Korekta	Razem wydatki inwestycyjne 2008 rok po korekcie
					Środki własne	Pożyczka	Kredyt	Dotacje			
1.	2.	3.	4.	5.	6.	7.	8.	9.	10.	11.	12.
			Revitalizacja dróg w Miłobzynie-modernizacja Przybyszewskiego odc. AK/Solskiego, Chopina odc. Głowackiego/Lukasńskiego, Żelazna odc. Poludniowa/Chopina, Długa odc. 3-go Maja/Chopina, połączenie Arami Krajowej - Halimów, Dąbrowskiego, Komdo ul. Solskiego, Narutowicza, Głowackiego, Wilsona, ul. Głowackiego odc. Krasańskiego/Narutowicza, Konopnickiej odc. Berna/granica miasta połączenie z Halimowem		26 840				26 840		26 840
			<i>Razem dział 600</i>		5 915 914	0	521 214	20 000	6 497 128	-40 000	6 457 128
700	70005		GOSPODARKA GRUNTAMI I NIEMUCHOŚCIAMI		830 000	0	770 000	0	1 600 000	0	1 600 000
		1.	Realizacja programu budownictwa społecznego	Urząd Miasta	830 000		770 000		1 600 000		1 600 000
			<i>Razem dział 700</i>		830 000	0	770 000	0	1 600 000	0	1 600 000
720	72095		POZOSTAŁA DZIAŁALNOŚĆ		15 860		0	0	15 860		15 860
		1.	Rozwój E-usług w Mieście Sulejówek - studium wykonalności	Urząd Miasta	15 860		0		15 860		15 860
			<i>Razem dział 720</i>		15 860	0	0	0	15 860	0	15 860
750	75023		URZĘDY, GMIN		136 950	0	0	0	136 950	0	136 950
		1.	Zakupy inwestycyjne - zakup samochodu	Urząd Miasta	56 950				56 950		56 950
		2.	Zakupy inwestycyjne - sprzęt komputerowy i oprogramowanie		80 000				80 000		80 000
			<i>Razem dział 750</i>		136 950	0	0	0	136 950	0	136 950
754	75412		OCHOTNICZE STRAZE POŻARNE		23 433		0	0	23 433		23 433
		1.	Zakupy inwestycyjne - zestaw hydrauficznych narzędzi ratowniczych	Urząd Miasta	23 433				23 433		23 433
			<i>POZOSTAŁA DZIAŁALNOŚĆ</i>		32 900	0	0	0	32 900	0	32 900
		1.	Utworzenie stref bezpieczeństwa w mieście Sulejówek (w tym dworzec kolejowy i perony - monitoring)	Urząd Miasta	32 900				32 900		32 900
			<i>Razem dział 754</i>		56 333	0	0	0	56 333	0	56 333
801	80101		SKOLEY PODSTAWOWE		343 260	0	0	0	343 260	0	343 260
		1.	Budowa bieżni w Zespole Szkół Nr 1		130 000				130 000		130 000
		2.	Instalacja c.o.+w.+obudowa grzejników w Zespole Szkół Nr 2		23 260				23 260		23 260
		3.	Budowa parkingów i zagospodarowanie terenu przyszłego przy Zespole Szkół Nr 2 i chodnik do osiedla Plac Czarnieckiego wraz z odwodnieniem szkoły+ziornik retencyjny	Urząd Miasta	20 000				20 000		20 000
		4.	Budowa bieżni w Szkole Podstawowej Nr. 3		170 000				170 000		170 000
801	80104		PRZEDSZKOLA		125 053	0	0	0	125 053	0	125 053

Dział	Rozdz.	Lp.	Nazwa zadania	Jednostka organizacyjna realizująca zadanie	Wysokość wydatków w roku 2008					Wydatki inwestycyjne 2008 rok przed korektą	Korekta	Razem wydatki inwestycyjne 2008 rok po korekcie
					Środki własne	Pozyczka	Kreśbyt	Dofin.	Dotacje			
1.	2.	3.	4.	5.	6.	7.	8.	9.	10.	11.	12.	
		1.3	Projekt przyłączy kanalizacyjnych		320 000				320 000		320 000	
		2.	Zapewnienie prawidłowej gospodarki ściekowej na terenie gminy Sulejówek i Halinów		25 000				25 000		25 000	
		3.	Budowa kanalizacji ulica Kosaka		135 000				135 000		135 000	
		III.	Opracowanie studium wykonalności dla przedsięwzięcia: Zapewnienie prawidłowej gospodarki ściekowej na terenie gminy Sulejówek i Halinów	Urząd Miasta	164 700				164 700		164 700	
900	90004		UTRZYMANIE ZIELENI W MIASTACH I GMINACH		761 190	0	0	0	761 190	0	761 190	
		1.	Park Glinianki - projekt	Urząd Miasta	15 000				15 000		15 000	
		2.	Park Glinianki-Centrum Pohytowe EURO 2012		680 000				680 000		680 000	
		3.	Park Glinianki- część turystyczno rekreacyjna		66 190				66 190		66 190	
900	90015		OSWIECZENIE ULIC, PLACÓW I DRÓG		575 000	0	0	0	575 000	0	575 000	
		1.	Projektowanie oświetlenia: ul. Warecia oraz ulica Bez Nazwy od Kraszewskiego do Gubieńskiej pozostałe ulice w rejonie Starej Żurawki, ulice Bez Nazwy, KLIII, ulice prostopadłe do Traktu Brzeskiego od Szklarowej m.in. Sasankowa, ulica Komarskiego, Wenecka		40 000				40 000		40 000	
		2.	Projektowanie przebudowy słupa - róg ulicy Andersa i Bevinga		10 000				10 000		10 000	
		3.	Wykonanie oświetlenia: podłączenie lamp na ulicy Asfaltowej, Kłotowa, Sobieskiego, Rajaja, Komarskiego, Zaczajna, 15-Września, Ciszyny, Starzyńskiego, Wenecka	Urząd Miasta	275 000				275 000		275 000	
		4.	Wykonanie doświetlenia ulic: Skorupki i Bogusławskiego		100 000				100 000		100 000	
		5.	Modernizacja oświetlenia - Plac Czarnieckiego		150 000				150 000		150 000	
921	92105		Razem dział 900		2 416 036	0	0	0	2 416 036	0	2 416 036	
			POZOSTAŁE ZADANIA W ZAKRESIE KULTURY		0	0	0	0	30 000	-30 000	0	
		1.	Zagospodarowanie terenu pod pomnik Józefa Piłsudskiego	Urząd Miasta	0				30 000	-30 000	0	
921	92195		POZOSTAŁA DZIAŁALNOŚĆ		10 000	0	0	0	10 000	0	10 000	
		1.	Rewitalizacja obszaru Enklawy Historycznej w Sulejówku	Urząd Miasta	10 000				10 000		10 000	
926	92695		POZOSTAŁA DZIAŁALNOŚĆ		10 000	0	0	0	40 000	-30 000	10 000	
			Razem dział 921		202 700	0	5 100	0	210 800	0	210 800	
		1.	Projekt i wykonanie placu zabaw dla dzieci na Placu Czarnieckiego		200 000				200 000		200 000	
		2.	Adaptacja terenów publicznych na ogródki jordanowskie dla dzieci (Sulejówek, Miłosna)		2 700		8 100		10 800		10 800	

Dział	Rozdz.	Lp.	Nazwa zadania	Jednostka organizacyjna realizująca zadanie	Wysokość wydatków w roku 2008				Wydatki inwestycyjne 2008 rok przed korektą	Korekta	Razem wydatki inwestycyjne 2008 rok po korekcie
					Środki własne	Pozyczka	Kredyt	Dotacje			
1.	2.	3.	4.	5.	6.	7.	8.	9.	10.	11.	12.
		1.3	Projekty przyłączy kanalizacyjnych		320 000				320 000		320 000
		2.	Zapewnienie prawidłowej gospodarki ściekowej na terenie gminy Sulejówek i Hrlinów		25 000				25 000		25 000
		3.	Budowa kanalizacji ulica Kossaka		135 000				135 000		135 000
		III.	Opracowanie studium wykonalności dla przebiegającej: Zapewnienie prawidłowej gospodarki ściekowej na terenie gminy Sulejówek i Hrlinów	Urząd Miasta	164 700				164 700		164 700
900	90004		UTRZYMANIE ZIELENI W MIASTACH I GMINACH		761 190	0	0	0	761 190	0	761 190
		1.	Park Glinianki - projekt	Urząd Miasta	15 000				15 000		15 000
		2.	Park Glinianki-Centrum Pobytowe EURO 2012		680 000				680 000		680 000
		3.	Park Glinianki- część turystyczno rekreacyjna		66 190				66 190		66 190
900	90015		OŚWIETLENIE ULIC, PLACÓW I DRÓG		575 000	0	0	0	575 000	0	575 000
		1.	Projektowanie oświetlenia: ul. Warecia oraz ulica Bez Nazwy od Kraszewskiego do Gwabińskiej, pozostałe ulice w rejonie Starej Żurawki, ulice Bez Nazwy, KLLI, ulice prostopadłe do Traktu Brzeskiego od Szklarzowej m.in.: Sosankowa, ulica Komarskiego, Wenecka		40 000				40 000		40 000
		2.	Projektowanie przebudowy słupa - róg ulicy Andersa i Bertinga		10 000				10 000		10 000
		3.	Wykonanie oświetlenia: podłączenie lamp na ulicy Asfaltowej, Kłopotowa-Sobieskiego, Rabaja, Komarskiego, Zaczyszna, 15-Września, Olszyny, Starzyńskiego, Wenecka	Urząd Miasta	275 000				275 000		275 000
		4.	Wykonanie doświetlenia ulic: Skorupki i Bogusławskiego		100 000				100 000		100 000
		5.	Modernizacja oświetlenia - Plac Czarnieckiego		150 000				150 000		150 000
			Razem dział 900		2 416 036	0	0	0	2 416 036	0	2 416 036
921	92105		POZOSTAŁE ZADANIA W ZAKRESIE KULTURY		0	0	0	0	30 000	30 000	0
		1.	Zagospodarowanie terenu pod pomnik Józefa Piłsudskiego	Urząd Miasta	0				30 000	-30 000	0
921	92195		POZOSTAŁA DZIAŁALNOŚĆ		10 000	0	0	0	10 000	0	10 000
		1.	Rewitalizacja obszaru Enklawy Historycznej w Sulejówku	Urząd Miasta	10 000				10 000		10 000
			Razem dział 921		10 000	0	0	0	40 000	-30 000	10 000
926	92695		POZOSTAŁA DZIAŁALNOŚĆ		207 700	0	8 100	0	210 800	0	210 800
		1.	Projekt i wykonanie placu zabaw dla dzieci na Placu Czarnieckiego		200 000				200 000		200 000
		2.	Adaptacja terenów publicznych na ogródki jordanowskie dla dzieci (Sulejówek, Miłosna)		2 700		8 100		10 800		10 800

Dział	Rozdz.	L.p.	Nazwa zadania	Jednostka organizacyjna realizująca zadanie	Wysokość wydatków w roku 2008				Dotacje	Wydatki inwestycyjne 2008 rok przed korektą	Korekta	Razem wydatki inwestycyjne 2008 rok po korekcie
					Środki własne	Pożyczka	Kredyt	9.				
1.	2.	3.	4.	5.	6.	7.	8.	9.	10.	11.	12.	
					202 700	0	9 100	0	210 800	0	210 800	
			RAZEM INWESTYCJE		11 681 592,53	0	1 299 314	370 000	13 420 906,53	-70 000,00	13 350 906,53	
			<i>Razem dział 926</i>									

Załącznik Nr 5
do Uchwały
Rady Miasta Sulejówek
Nr 114/XX/2008
z dnia 21 lutego 2008 r.
zmieniony URMŚ
Nr 139/XXIV/08
z dnia 29 maja 2008 r.
zmieniony URMŚ
Nr 179/XXX/08
z dnia 25 września 2008 r.
zmieniony URMŚ
Nr 190/XXXII/08
z dnia 30 października 2008 r.
zmieniony URMŚ
Nr 204/XXXIV/08
z dnia 27 listopada 2008 r.

Przychody i rozchody budżetu miasta Sulejówek w 2008 roku

Lp.	Treść	Klasyfikacja §	Kwota 2008 rok
1	2	3	4
1.	Dochody		
2.	Wydatki		
3.	Wynik budżetu		4 916 035
Przychody ogółem:			8 560 529
1.	Kredyty w tym:	§ 952	4 927 308
a.	sfinansowanie deficytu		1 299 314
b.	spłata wcześniej zaciągniętych zobowiązań z tytułu zaciągniętych pożyczek i kredytów		3 627 994
2.	Pożyczki na finansowanie zadań realizowanych z udziałem środków pochodzących z budżetu UE	§ 903	
3.	Spłaty pożyczek udzielonych	§ 951	
4.	Prywatyzacja majątku jst	§ 944	
5.	Nadwyżka budżetu z lat ubiegłych	§ 957	
6.	Papiery wartościowe (obligacje)	§ 931	
7.	Inne źródła (wolne środki) w tym:	§ 955	3 633 221
a.	sfinansowanie deficytu		3 616 721
b.	spłata kredytów i pożyczek		16 500
Rozchody ogółem:			3 644 494
1.	Spłaty kredytów	§ 992	3 644 494
2.	Spłaty pożyczek	§ 992	
3.	Spłaty pożyczek otrzymanych na finansowanie zadań realizowanych z udziałem środków pochodzących z budżetu UE	§ 963	
4.	Udzielone pożyczki	§ 991	
5.	Lokaty	§ 994	
6.	Wykup papierów wartościowych (obligacji)	§ 982	
7.	Rozchody z tytułu innych rozliczeń	§ 995	

PLAN PRZYCHODÓW I WYDATKÓW DOCHODÓW WŁASNYCH JEDNOSTEK BUDŻETOWYCH NA 2008
ROK

Załącznik Nr 9
do Uchwały Rady Miasta
Nr 114/XX/2008
z dnia 21 lutego 2008 r.
zmieniony URBMS
Nr 139/XXI/08
z dnia 29 maja 2008 r.
zmieniony URBMS
Nr 179/XXV/08
z dnia 25 września 2008 r.
zmieniony URBMS
Nr 204/XXVII/08
z dnia 27 listopada 2008 r.

Lp.	Nazwa jednostki	Dział	Rozdział	Planowany stan środków pieniężnych na początek 2008 roku	Planowane przychody na 2008 rok	Planowane wydatki na 2008 rok	Planowany stan środków pieniężnych na koniec 2008 roku
1.	2.	3.	4.	5.	6.	7.	8.
1.	Szkola Podstawowa Nr 3 - darowizny i wynajem	801	80101	1 761	32 500	21 261	13 000
2.	Zespół Szkół Nr 2 z oddziałami integracyjnymi - wynajem	801	80101	0	16 100	16 100	0
3.	Miejskie Przedszkole Nr 1 - wynajem	801	80104	0	3 000	3 000	0
4.	Miejskie Przedszkole Nr 2 - wynajem	801	80104	0	2 000	2 000	0
5.	Zespół Szkół Nr 1 - wynajem	801	80110	0	50 000	49 000	1 000
6.	Publiczne Gimnazjum Nr 2 - wynajem	801	80110	0	49 500	48 500	1 000
7.	Zespół Szkół Ponadgimnazjalnych - wynajem	801	80120	0	15 500	15 000	500
8.	Miejskie Przedszkole Nr 1 - wpłaty rodziców	801	80104	44 258	220 500	220 500	44 258
9.	Miejskie Przedszkole Nr 2 - wpłaty rodziców	801	80104	27 006	157 500	157 500	27 006
10.	Zespół Szkół Nr 1	801	80148	6 000	160 000	160 000	6 000
11.	Publiczne Gimnazjum Nr 2	801	80148	2 000	52 100	52 100	2 000
12.	Zespół Szkół Nr 2 z oddziałami integracyjnymi	801	80148	10 658	98 100	97 758	11 000
13.	Szkola Podstawowa Nr 3	801	80148	18 000	185 600	185 600	18 000
OGÓŁEM				109 683	1 042 400	1 028 319	123 764

Załącznik Nr 11
do Uchwały
Rady Miasta Sulców
Nr 114/XX/2008
z dnia 21 lutego 2008 r.
zmieniony URMS
Nr 152/XXVI/08
z dnia 3 lipca 2008r.
zmieniony URMS
Nr 172/XXIX/08
z dnia 28 sierpnia 2008r.
zmieniony URMS
Nr 179/XXX/08
z dnia 25 września 2008r.
zmieniony URMS
Nr 204/XXXIV/08
z dnia 27 listopada 2008 r.

**DOTACJE PODMIOTOWE - NIEPUBLICZNE PLACÓWKI OŚWIATOWE
W 2008 ROKU**

Lp.	Przeznaczenie dotacji	Dział, Rozdział, §	Podmiot otrzymujący dotację	Kwota dotacji
1	2	3	4	5
I. Dotacje celowe na zadania bieżące realizowane na podstawie porozumień (umów) między j.s.t.				
1.	Dofinansowanie bieżącej działalności - art.90 ust.2b i 2c ustawy o systemie oświaty	801, 80104 § 2310	Niepubliczne Przedszkole miasta stołecznego Warszawy	395 577
2.	Dofinansowanie bieżącej działalności - art.90 ust.2b i 2c ustawy o systemie oświaty	801, 80104 § 2310	Niepubliczne Przedszkole "Bajka" Ząbki	4 808
II. Dotacje podmiotowe z budżetu dla niepublicznej jednostki systemu oświaty				
1.	Dofinansowanie bieżącej działalności - art.90 ust.2a ustawy o systemie oświaty	801, 80101 § 2540	Prywatna Szkoła Podstawowa im. Z.I.J. Moraczewskich	65 460
2.	Dofinansowanie bieżącej działalności - art.90 ust.2a ustawy o systemie oświaty	801, 80110 § 2540	Prywatne Gimnazjum im. Z. i J. Moraczewskich	95 360
RAZEM				561 205

Załącznik Nr 12
do Uchwały
Rady Miasta Sulejówek
Nr 114/XX/2008
z dnia 21 lutego 2008 r.
zmieniony URMS
Nr 204/XXXIV/08
z dnia 27 listopada 2008 r.

**DOTACJE CELOWE NA ZADANIA WŁASNE MIASTA
REALIZOWANE PRZEZ PODMIOTY NIENALEŻĄCE
DO SEKTORA FINANSÓW PUBLICZNYCH
W 2008 ROKU**

Lp.	Przeznaczenie dotacji	Dział, Rozdział	Kwota dotacji
1	2	3	4
1.	Dowożenie uczniów do szkół do szkół - art.17 pkt 3 ustawy o systemie oświaty	801 80113	75 750
2.	Prowadzenie ośrodków wsparcia dziennego dla dzieci wraz z dożywianiem - art.4 ust.2 ustawy o wychowaniu w trzeźwości i przeciwdziałaniu alkoholizmowi	851 85154	100 000
3.	Organizacja wycieczek letniego i zimowego dzieci i młodzieży pochodzących z rodzin patologicznych zgodnie z Programem Przeciwdziałania Alkoholizmowi	851 85154	20 000
4.	Organizacja wycieczek letniego i zimowego dzieci i młodzieży	854 85412	70 500
5.	Organizacja zajęć i imprez kulturalnych i edukacyjnych dzieci i młodzieży	921 92105	80 000
6.	Upowszechnianie sportu, rekreacji i turystyki poprzez zajęcia z dziećmi	926 92605	194 000
RAZEM			540 250

4433

UCHWAŁA Nr 206/XXXIV/08

RADY MIASTA SULEJÓWEK

z dnia 27 listopada 2008 r.

w sprawie ustalenia wykazu wydatków, które nie wygasają z upływem 2008 roku.

Na podstawie art. 18 ust. 2 pkt 4 ustawy z dnia 8 marca 1990r. o samorządzie gminnym (t.j. Dz.U z 2001r. Nr 142, poz. 1591, z późn. zm.) oraz art. 191 ust. 2, 3 i 4 ustawy z dnia 30 czerwca 2005r. o finansach publicznych (Dz.U. z 2005r. Nr 249, poz. 2104 z późn. zm.) - Rada Miasta Sulejówek uchwała, co następuje:

§ 1. Ustala się wykaz wydatków, które nie wygasają z upływem 2008 roku zgodnie z załącznikiem nr 1 do uchwały.

§ 2. Wykonanie uchwały powierza się Burmistrzowi Miasta Sulejówek.

§ 3. Uchwała wchodzi w życie z dniem podjęcia i podlega ogłoszeniu w Dzienniku Urzędowym Województwa Mazowieckiego.

Przewodniczący Rady Miasta Sulejówek:
Krzysztof Gruzicki

Załącznik nr 1
do uchwały nr 206/XXXIV/08
Rady Miasta Sulejówek
z dnia 27 listopada 2008r.

Plan finansowy wydatków niewygasających w roku 2009

Lp.	Dział	Rozdział	§	Zadanie	Kwota	Termin
1.	851	85121	6220	Winda w Przychodni Nr 2	113 558	30.06.2009r.
2.				Razem	113 558	

4434

UCHWAŁA Nr XXVI/99/08

RADY GMINY LELIS

z dnia 8 grudnia 2008 r.

w sprawie zmian w budżecie gminy Lelis na rok 2008.

Na podstawie art. 18 ust. 2 pkt 4, pkt 9 ustawy z dnia 8 marca 1990r. o samorządzie gminnym (Dz.U. z 2001r. Nr 142, poz. 1591 ze zm.) oraz art. 165, 184 i art. 188 ust. 2 pkt 3 ustawy z dnia 30 czerwca 2005r. o finansach publicznych (Dz.U. Nr 249, poz. 2104 ze zm.) Rada Gminy uchwała, co następuje:

§ 1. Dokonuje się zmian w uchwale nr XII/56/07 Rady Gminy Lelis z dnia 28 grudnia 2007r. w sprawie uchwalenia budżetu gminy Lelis na rok 2008:

1. Zmniejsza się dochody budżetu gminy o kwotę 85 383zł zgodnie z załącznikiem nr 1.

Plan dochodów ogółem po zmianach wynosi 21 178 884,72zł.

2. Zmniejsza się wydatki budżetu gminy o kwotę 85 383zł zgodnie z załącznikiem nr 2.

Plan wydatków ogółem po zmianach wynosi 21 123 884,72zł.

W tym ustala się wydatki na zadania inwestycyjne w wysokości 3 676 133zł zgodnie z załącznikiem nr 3a.

3. Ustala się limity wydatków na wieloletnie programy inwestycyjne w latach 2008-2010 zgodnie z załącznikiem nr 3.
4. Ustala się programy i projekty realizowane ze środków pochodzących z funduszy strukturalnych i Funduszu Spójności zgodnie z załącznikiem nr 4.

§ 2. Przychody i rozchody związane z finansowaniem niedoboru i rozdysponowaniem nadwyżki budżetowej przedstawia załącznik nr 5.

§ 3. Zmienia się dochody i wydatki związane z realizacją zadań z zakresu administracji rządowej i innych zadań zleconych odrębnymi ustawami zgodnie z załącznikiem nr 6.

§ 4. Wykonanie uchwały powierza się Wójtowi Gminy.

§ 5. Uchwała wchodzi w życie z dniem podjęcia i podlega publikacji w Dzienniku Urzędowym Województwa Mazowieckiego oraz na tablicy ogłoszeń Urzędu Gminy.

Przewodniczący Rady Gminy:
Jan Mrozek

Załącznik nr 1
do uchwały nr XXVI/99/08
Rady Gminy Lelis
z dnia 8 grudnia 2008r.

Zmiana planu dochodów budżetu gminy na 2008 rok

Dział	Rozdział	§	Treść	Zwiększenia	Zmniejszenia
852			Pomoc społeczna	102 224,00	187 607,00
	85212		Świadczenia rodzinne, zaliczka alimentacyjna oraz składki na ubezpieczenia emerytalne i rentowe z ubezpieczenia społecznego		90 000,00
		2010	Dotacje celowe otrzymane z budżetu państwa na realizację zadań bieżących z zakresu administracji rządowej oraz innych zadań zleconych gminie (związkom gmin) ustawami		90 000,00
	85219		Ośrodki pomocy społecznej	102 224,00	97 607,00
		2008	Dotacje rozwojowe oraz środki na finansowanie Wspólnej Polityki Rolnej	83 476,80	
		2009	Dotacje rozwojowe oraz środki na finansowanie Wspólnej Polityki Rolnej	4 419,44	
		2030	Dotacje celowe otrzymane z budżetu państwa na realizację własnych zadań bieżących gmin (związków gmin)	4 617,00	
		2708	Środki na dofinansowanie własnych zadań bieżących gmin (związków gmin), powiatów (związków powiatów), samorządów województw, pozyskane z innych źródeł		92 699,00
		2709	Środki na dofinansowanie własnych zadań bieżących gmin (związków gmin), powiatów (związków powiatów), samorządów województw, pozyskane z innych źródeł		4 908,00
		6208	Dotacje rozwojowe	9 222,50	
		6209	Dotacje rozwojowe	488,26	
Razem:				102 224,00	187 607,00

Załącznik nr 2
do uchwały nr XXVI/99/08
Rady Gminy Lelis
z dnia 8 grudnia 2008r.

Zmiana planu wydatków budżetu gminy na 2008 rok

Dział	Rozdział	§	Treść	Zwiększenia	Zmniejszenia
600			Transport i łączność	1 800,00	1 800,00
	60016		Drogi publiczne gminne	1 800,00	1 800,00
		4270	Zakup usług remontowych		1 800,00
		4590	Kary i odszkodowania wypłacane na rzecz osób fizycznych	1 800,00	
750			Administracja publiczna	1 000,00	1 000,00
	75023		Urzędy gmin (miast i miast na prawach powiatu)	1 000,00	1 000,00
		4410	Podróże służbowe krajowe	1 000,00	
		4700	Szkolenia pracowników niebędących członkami korpusu służby cywilnej		1 000,00
852			Pomoc społeczna	18 028,76	103 411,76
	85212		Świadczenia rodzinne, zaliczka alimentacyjna oraz składki na ubezpieczenia emerytalne i rentowe z ubezpieczenia społecznego	614,00	90 614,00
		3110	Świadczenia społeczne		87 614,00
		4110	Składki na ubezpieczenia społeczne		3 000,00
		4120	Składki na Fundusz Pracy	40,00	
		4300	Zakup usług pozostałych	574,00	
	85219		Ośrodki pomocy społecznej	17 414,76	12 797,76
		4010	Wynagrodzenia osobowe pracowników	4 617,00	
		4210	Zakup materiałów i wyposażenia		2 000,00
		4218	Zakup materiałów i wyposażenia		9 222,50
		4219	Zakup materiałów i wyposażenia		488,26
		4300	Zakup usług pozostałych	3 000,00	
		4370	Oплата z tytułu zakupu usług telekomunikacyjnych telefonii stacjonarnej		1 000,00
		4440	Odpisy na zakładowy fundusz świadczeń socjalnych	87,00	
		4700	Szkolenia pracowników niebędących członkami korpusu służby cywilnej		87,00
		6068	Wydatki na zakupy inwestycyjne jednostek budżetowych	9 222,50	
		6069	Wydatki na zakupy inwestycyjne jednostek budżetowych	488,26	
Razem:				20 828,76	106 211,76

Załącznik nr 3
do uchwały nr XXVI/99/08
Rady Gminy Lelis
z dnia 8 grudnia 2008r.

Limity wydatków na wieloletnie programy inwestycyjne w latach 2008-2010

Lp.	Dział	Rozdz.	§	Nazwa zadania inwestycyjnego i okres realizacji (w latach)	Łączne koszty finansowe	Planowane wydatki							Jednostka organizacyjna realizująca program lub koordynująca wykonanie programu	
						rok budżetowy 2008 (8+9+10+11)	z tego źródła finansowania				2009r.	2010r.		
							Dochody własne jst	Kredyty i pożyczki	Srodki pochodzące z innych źródeł*	Srodki wymienione w art. 5 ust. 1 pkt 2 i 3 u.f.p.				
1	2	3	4	5	6	7	8	9	10	11	12	13	14	
1.	600	60016	6050	Przebudowa drogi gminnej Gibalka-Lelis od km 0+000,00 do km 5+030,00 (2005-2009)	1 189 841,60	628 476,24	178 476,24			A. B. C.	450 000,00	561 365,36		Urząd Gminy
2.	600	60016	6050	Przebudowa drogi gminnej Nasiadki – Kurpiewskie-Dąbrówka(2006-2012)	1 528 000,00	828 000,00	228 000,00			A. B. C.	600 000,00	854 000,00		Urząd Gminy
3.	801	80101	6050	Budowa sali gimnastycznej przy Szkole Podstawowej w Obierwi (2007-2010)	1 617 101,00	718 780,00	107 817,00			A. B. C.	610 963,00	400 000,00	498 321,00	ZASzIP Lelis

4.	801	80101	6050	Budowa boisk wielofunkcyjnych przy Szkołach Podstawowych w: 1. Białobielu 2. Nasiadkach 3. Łęgu Przedmiejskim 4. Łęgu Starościańskim 5. Obierwi (2006-2010)	2 920 374,00	974 246,89	250 000,00		A. B. C.	724 246,89	846 127,11	1 100 000,00	ZASzIP Lelis
5.	801	80101	6050	Budowa boiska sportowego przy Szkole Podstawowej w Dąbrówce (2006-2008)	545 071,00	537 751,00	337 751,00		A. B. C.	200 000,00			ZASzIP Lelis
6.	801	80101	6050	Modernizacja boisk sportowych przy Zespole Szkół w Lelisie (2007-2009)	2 512 159,00	1 180 000,00	180 000,00		A. B. C.	1 000 000,00	1 332 159,00		ZASzIP Lelis
7.	801	80101	6050	Modernizacja budynku Szkoły Podstawowej w Obierwi (2008-2010)	1 678 500,00	26 000,00	26 000,00				850 000,00	802 500,00	ZASzIP Lelis
8.	801	80101	6050	Modernizacja budynku Szkoły Podstawowej w Białobielu (2008-2010)	672 000,00	372 000,00	272 000,00		A. B. C.	100 000,00	150 000,00	150 000,00	ZASzIP Lelis
9.	900	90004	6050	Zagospodarowanie skwerków w msc. Lelis i Dąbrówka (2007-2010)	650 000,00	20 000,00	20 000,00		A. B. C.		301 250,00	308 750,00	Urząd Gminy
10.	900	90011	6110	Budowa sieci kanalizacyjnej w Łęgu Starościańskim, Łęgu Przedmiejskim, Białobielu i Siemnosze (2006-2010)	6 628 444,41	1 803 834,00			A. B. C.	1 500 000,00	1 900 000,00	2 924 610,41	Urząd Gminy
11.	900	90011	6110	Budowa sieci kanalizacyjnej w Obierwi, Olszewce, Szwendrowym Moście i Szafarni (2008-2013)	1 409 000,00	30 000,00			A. B. C.	30 000,00	100 000,00	500 000,00	Urząd Gminy
12.	900	90011	6110	Rozbudowa oczyszczalni ścieków w Lelisie oraz budowa kanalizacji sanitarnej z przyłączami we wsiach: Nasiadki i Szafarczyka (2007-2013)	3 520 000,00	120 000,00			A. B. C.	120 000,00		1 150 000,00	Urząd Gminy
13.	900	90011	6110	Rekultywacja składowiska odpadów w msc. Gibalka (2008-2010)	300 000,00	35 000,00			A. B. C.	35 000,00	150 000,00	125 000,00	Urząd Gminy
14.	900	90011	6110	Rozbudowa sieci wodociągowej z przyłączami we wsi Białobiel (2008-2010)	252 500,00	10 500,00			A. B. C.	10 500,00	150 000,00	92 000,00	Urząd Gminy
15.	900	90095	6050	Budowa garaży na sprzęt (2008-2009)	300 000,00	35 000,00	35 000,00		A. B. C.		265 000,00		Urząd Gminy
16.	926	92605	6050	Modernizacja boiska wiejskiego w msc. Gibalka (2007-2010)	102 000,00	12 000,00	12 000,00		A. B. C.		30 000,00	60 000,00	Urząd Gminy
Razem:					25 824 991,01	7 331 588,13	1 647 044,24			799 334,00	4 885 209,89	7 889 901,47	7 711 181,41

Dotacje i środki z budżetu państwa (np. od wojewody, MEN, UKFiS,...)

Środki i dotacje otrzymane od innych jst oraz innych jednostek zaliczanych do sektora finansów publicznych

Inne źródła

Załącznik nr 3a
do uchwały nr XXVI/99/08
Rady Gminy Lelis
z dnia 8 grudnia 2008r.

Zadania inwestycyjne w 2008 roku

Lp.	Dział	Rozdz.	§	Nazwa programu inwestycyjnego	Łączne koszty finansowe	Planowane wydatki					Jednostka organizacyjna realizująca program lub koordynująca wykonanie programu	
						Rok 2008 (8+9+10+11)	Z tego źródła finansowania					
							Dochody własne jst	Kredyty i pożyczki	Środki pochodzące z innych źródeł*	Środki wymienione w art. 5 ust. 1 pkt 2 i 3 u.f.p.		
1	2	3	4	5	6	7	8	9	10	11	12	
1.	010	01010	6060	Zakup sprzętarki do hydroforni w Dąbrówce	10 000,00	10 000,00	10 000,00			A. B. C.		Urząd Gminy
2.	600	60014	6300	Przebudowa dróg powiatowych na terenie gminy Lelis	270 000,00	270 000,00	270 000,00			A. B. C.		Urząd Gminy

3.	600	60014	6300	Remont drogi asfaltowej Łodziska-Lelis-Dąbrówka	20 000,00	20 000,00	20 000,00		A. B. C.		Urząd Gminy
4.	600	60016	6050	Przebudowa drogi gminnej Gibalka-Lelis od km 0+000,00 do km 5+030,00	1 189 841,60	628 476,24	178 476,24		A. B. C.	450 000,00	Urząd Gminy
5.	600	60016	6050	Przebudowa drogi gminnej Nasiadki – Kurpiewskie-Dąbrówka	1 528 000,00	828 000,00	228 000,00		A. B. C.	600 000,00	Urząd Gminy
6.	600	60016	6050	Przebudowa drogi gminnej Nr 250616W w msc. Łęg Starościński kol. Adamka	250 000,00	250 000,00	70 000,00		A. B. 180 000,00 C.		Urząd Gminy
7.	600	60016	6050	Przebudowa drogi transportu rolniczego w msc. Łęg Przedmiejski kol. Muszyństwo	130 000,00	130 000,00	130 000,00		A. B. C.		Urząd Gminy
8.	720	72095	6060	Zakup komputerów	20 000,00	20 000,00	20 000,00		A. B. C.		Urząd Gminy
9.	754	75412	6060	Zakup motopompy dla OSP Lelis	24 273,00	24 273,00	4 855,00		A. B. 19 418,00 C.		Urząd Gminy
10.	754	75412	6060	Zakup motopompy dla OSP Łęg Przedmiejski	4 500,00	4 500,00	4 500,00		A. B. C.		Urząd Gminy
11.	801	80101	6050	Budowa Sali gimnastycznej przy Szkole Podstawowej w Obierwi	1 617 101,00	718 780,00	107 817,00		A. B. C.	610 963,00	ZASziP Lelis
12.	801	80101	6050	Budowa boisk wielofunkcyjnych przy Szkołach Podstawowych w: 1. Białobieli 2. Nasiadkach 3. Łęgu Przedmiejskim 4. Łęgu Starościńskim 5. Obierwi	2 920 374,00	974 246,89	250 000,00		A. B. C.	724 246,89	ZASziP Lelis
13.	801	80101	6050	Budowa boiska sportowego przy Szkole Podstawowej w Dąbrówce	545 071,00	537 751,00	337 751,00		A. 200 000,00 B. C.		ZASziP Lelis
14.	801	80101	6050	Modernizacja boisk sportowych przy Zespole Szkół w Lelisie	2 512 159,00	1 180 000,00	180 000,00		A. B. C.	1 000 000,00	ZASziP Lelis
15.	801	80101	6050	Modernizacja budynku Szkoły Podstawowej w Obierwi	1 678 500,00	26 000,00	26 000,00		A. B. C.		ZASziP Lelis
16.	801	80101	6050	Modernizacja budynku Szkoły Podstawowej w Białobieli	672 000,00	372 000,00	272 000,00		A. 100 000,00 B. C.		ZASziP Lelis
17.	801	80101	6060	Zakup samochodu do przewozu dzieci dla Zespołu Szkół w Lelisie	300 000,00	300 000,00	180 000,00		A. B. 120 000,00 C.		ZASziP Lelis
18.	801	80101	6060	Wykonanie ogrodzenia przy Zespole Szkół w Obierwi	13 901,00	13 901,00	13 901,00		A. B. C.		ZASziP Lelis
19.	801	80101	6060	Zakup kserokopiarki do Szkoły Podstawowej w Nasiadkach	9 000,00	9 000,00	9 000,00		A. B. C.		ZASziP Lelis
20.	852	85212	6060	Zakup komputera	6 200,00	6 200,00			A. 6 200,00 B. C.		OPS LELIS

	852	85212	6068 6069	Wydatki na zakupy inwestycyjne w ramach cross-financingu na wyposażenie stanowiska pracy koordynatora i dodatkowo zatrudnionego pracownika socjalnego w ramach projektu pn.: „Aktywizacja społeczno-zawodowa osób bezrobotnych w gminie Lelis”	9 710,76	9 710,76			A. 488,26 B. C.	9 222,50	OPS LELIS
21.	900	90004	6050	Zagospodarowanie skwerków w msc. Lelis i Dąbrówka	650 000,00	20 000,00	20 000,00		A. B. C.		Urząd Gminy
22.	900	90011	6110	Budowa sieci kanalizacyjnej w Łęgu Starościńskim, Łęg Przedmiejskim, Białobielu i Siemnosze	6 628 444,41	1 803 834,00			A. B. C. 303 834,00	1 500 000,00	Urząd Gminy
23.	900	90011	6110	Budowa sieci kanalizacyjnej w Obierwi, Olszewce, Szwendrowym Moście i Szafarni	1 409 000,00	30 000,00			A. B. C. 30 000,00		Urząd Gminy
24.	900	90011	6110	Rozbudowa oczyszczalni ścieków w Lelisie oraz budowa kanalizacji sanitarnej z przyłączami we wsiach: Nasiadki i Szafarczyska	3 520 000,00	120 000,00			A. B. C. 120 000,00		Urząd Gminy
25.	900	90011	6110	Rekultywacja składowiska odpadów w msc. Gibałka	300 000,00	35 000,00			A. B. C. 35 000,00		Urząd Gminy
26.	900	90011	6110	Rozbudowa sieci wodociągowej z przyłączami we wsi Białobiel	252 500,00	10 500,00			A. B. C. 10 500,00		Urząd Gminy
27.	900	90011 90001	6110 6050	Rozbudowa sieci wodociągowej we wsi Łęg Przedmiejski kol. Pyskły i Celowizna	291 504,00	291 504,00			A. B. 91 504,00 C. 200 000,00		Urząd Gminy
28.	900	90015	6050	Modernizacja oświetlenia ulicznego	460 000,00	300 000,00	300 000,00		A. B. C.		Urząd Gminy
29.	900	90095	6050	Budowa garaży na sprzęt	300 000,00	35 000,00	35 000,00		A. B. C.		Urząd Gminy
30.	926	92605	6050	Modernizacja boiska wiejskiego w msc. Gibałka	102 000,00	12 000,00	12 000,00		A. B. C.		Urząd Gminy
31.	926	92605	6050	Przebudowa wiejskiego boiska w msc. Szafarczyska w gminie Lelis	270 000,00	270 000,00	220 000,00		A. B. 50 000,00 C.		Urząd Gminy
Razem:					27 914 079,77	9 260 676,89	2 899 300,24		A. 1 466 944,26 B. C.	4 894 432,39	

Dotacje i środki z budżetu państwa (np. od wojewody, MEN, UKFiS,...)

Środki i dotacje otrzymane od innych jst oraz innych jednostek zaliczanych do sektora finansów publicznych

Inne źródła

Załącznik nr 4
do uchwały nr XXVI/99/08
Rady Gminy Lelis
z dnia 8 grudnia 2008r.

Wydatki* na programy i projekty realizowane ze środków pochodzących z funduszy strukturalnych i Funduszu Spójności

Lp.	Projekt	Kategoria interwencji funduszy strukturalnych	Klasyfikacja (dział, rozdział, paragraf)	Wydatki w okresie realizacji Projektu (całkowita wartość Projektu) (6+7)	w tym:		Planowane wydatki										
					Srodki z budżetu krajowego	Srodki z budżetu UE	2008 rok										
							Wydatki razem (9+13)	z tego:				z tego:					
								Wydatki razem (10+11+12)	z tego, źródła finansowania:			Wydatki razem (14+15+16+17)	z tego, źródła finansowania:			Pozostałe**	
pożyczki i kredyty	obligacje	pozostałe**	pożyczki na prefinansowanie z budżetu państwa	pożyczki i kredyty	obligacje												
1	Wydatki bieżące razem:	x		94 005,00	23 501,00	70 504,00	21 566,72	5 391,68			5 391,68	16 175,04					16 175,04
1.1	Program:	Program: Sektorowy Program Operacyjny Rozwój Zasobów Ludzkich 2004-2006.															
	Priorytet:	Priorytet: 2 - Rozwój społeczeństwa oparte na wiedzy															
	Działanie:	Działanie: 2.1 - Zwiększenie dostępu do edukacji - promocja kształcenia przez całe życie, schemat a), współfinansowanego z Europejskiego Funduszu Społecznego															
	Nazwa projektu:	Nazwa projektu: „Szkoła równych szans - programy rozwojowe szkół w województwie mazowieckim”															
		Jednostka realizująca: Zespół Szkół im. Kardynała Stefana Wyszyńskiego w Lelisie															
1.2	Razem wydatki			94 005,00	23 501,00	70 504,00											x
	z tego:			801-80195-411	3 548,00	886,50	2 661,50	1 201,24	300,31			300,31	900,93				900,93
				801-80195-412	415,00	103,25	311,75	99,41	24,85			24,85	74,56				74,56
				801-80495-417	41 995,46	10 498,87	31 496,59	10 427,56	2 606,90			2 606,90	7 820,66				7 820,66
				801-80195-421	17 342,32	4 336,07	13 006,25	2 066,38	516,59			516,59	1 549,79				1 549,79
				801-80195-422	3 750,00	937,50	2 812,50	750,17	187,54			187,54	562,63				562,63
				801-80195-424	2 257,91	564,23	1 693,68	329,25	82,31			82,31	246,94				246,94
				801-80195-430	22 568,90	5 642,20	16 926,60	6 507,71	1 626,93			1 626,93	4 890,78				4 890,78
				801-80195-474	142,51	36,13	106,38										
				801-80195-475	1 985,00	496,25	1 488,75	185,00	46,25			46,25	138,75				138,75
2	Wydatki bieżące razem:	X		109 058,00	16 359,00	92 699,00	109 058,00	16 359,00			16 359,00	92 699,00					92 699,00
2.1	Program:	Program: Program Operacyjny Kapitał Ludzki															
	Priorytet:	Priorytet: VII. Promocja integracji społecznej.															
	Działanie:	Działanie: 7.1 „Rozwój i upowszechnianie aktywnej integracji”															
	Poddziałanie:	Poddziałanie: 7.1.1 Rozwój i upowszechnianie aktywnej integracji przez ośrodki pomocy społecznej															
	Nazwa projektu:	Nazwa projektu: „Aktywizacja społeczno-zawodowa osób bezrobotnych w gminie Lelis”															
		Jednostka realizująca: Ośrodek Pomocy Społecznej w Lelisie															
2.2	Razem wydatki			109 058,00	16 359,00	92 699,00	109 058,00	16 359,00			16 359,00	92 699,00					92 699,00
	z tego:			852-85219-311	8 200,00	8 200,00	8 200,00	8 200,00	8 200,00			8 200,00					8 200,00
				852-85219-401	38 377,00	4 961,00	33 416,00	38 377,00	4 961,00			4 961,00	33 416,00				33 416,00
				852-85219-411	6 172,00	310,00	5 862,00	6 172,00	310,00			310,00	5 862,00				5 862,00
				852-85219-412	949,00	48,00	901,00	949,00	48,00			48,00	901,00				901,00
				852-85219-417	1 600,00	80,00	1 520,00	1 600,00	80,00			80,00	1 520,00				1 520,00
				852-85219-421	2 139,24	107,74	2 031,50	2 139,24	107,74			107,74	2 031,50				2 031,50
				852-85219-430	41 560,00	2 146,00	39 414,00	41 560,00	2 146,00			2 146,00	39 414,00				39 414,00
				852-85219-437	150,00	8,00	142,00	150,00	8,00			8,00	142,00				142,00
				852-85219-474	200,00	10,00	190,00	200,00	10,00			10,00	190,00				190,00
				852-85219-606	9 710,76	488,26	9 222,50	9 710,76	488,26			488,26	9 222,50				9 222,50
	Ogółem			203 063,00	39 860,00	163 203,00	203 063,00	39 860,00			39 860,00	163 203,00					163 203,00

* wydatki obejmują wydatki bieżące i majątkowe (dotyczące inwestycji rocznych i ujętych w wieloletnim programie inwestycyjnym)

** środki własne jst, współfinansowanie z budżetu państwa oraz inne

Załącznik nr 5
do uchwały nr XXVI/99/08
Rady Gminy Lelis
z dnia 8 grudnia 2008r.

Przychody i rozchody budżetu w 2008 roku

w złotych

Lp.	Treść	Klasyfikacja §	Kwota 2008 rok
1	2	3	4
1.	Dochody		21 178 884,72
2.	Wydatki		21 123 884,72
3.	Wynik budżetu		55 000,00
Przychody ogółem:			
1.	Kredyty	§ 952	
2.	Pożyczki	§ 952	
3.	Pożyczki na finansowanie zadań realizowanych z udziałem środków pochodzących z budżetu UE	§ 903	
4.	Spląty pożyczek udzielonych	§ 951	

5.	Prywatyzacja majątku jst	§ 944	
6.	Nadwyżka budżetu z lat ubiegłych	§ 957	
7.	Papiery wartościowe (obligacje)	§ 931	
8.	Inne źródła (wolne środki)	§ 955	
Rozchody ogółem:			
1.	Spląty kredytów	§ 992	
2.	Spląty pożyczek	§ 992	55 000,00
3.	Spląty pożyczek otrzymanych na finansowanie zadań realizowanych z udziałem środków pochodzących z budżetu UE	§ 963	
4.	Udzielone pożyczki	§ 991	
5.	Lokaty	§ 994	
6.	Wykup papierów wartościowych (obligacji)	§ 982	
7.	Rozchody z tytułu innych rozliczeń	§ 995	

Załącznik nr 6
do uchwały nr XXVI/99/08
Rady Gminy Lelis
z dnia 8 grudnia 2008r.

Zmiany dochodów i wydatków związanych z realizacją zadań z zakresu administracji rządowej
i innych zadań zleconych odrębnymi ustawami w 2008 roku

Dział	Rozdział	§	Dotacje ogółem Zmniejszenia	Wydatki ogółem Zwiększenia Zmniejszenia	z tego				
					Wydatki bieżące	w tym			Wydatki majątkowe
						Wynagrodzenia	Pochodne od wynagrodzeń	Świadczenia społeczne	
1.	2.	3.	4.	5.	6.	7.	8.	9.	10.
852	85212	2010	-90 000,00	0,00	0,00	0,00	0,00	0,00	0,00
852	85212			- 90 000,00	- 90 000,00				
		3110		- 87 614,00	- 87 614,00			- 87 614,00	
		4110		- 3 000,00	- 3 000,00	0,00	- 3 000,00		
		4120		40,00	40,00		40,00		
		4300		574,00	574,00				
Razem:				- 90 000,000	- 90 000,00	0,00	2 960,00	- 87 614,00	0,00

Przewodniczący Rady:
Jan Mrozek

4435

UCHWAŁA Nr XXIX/210/2008

RADY MIEJSKIEJ W WYSZKOWIE

z dnia 27 listopada 2008 r.

w sprawie zmian w budżecie gminy Wyszaków na rok 2008.

Na podstawie art. 18 ust. 2 pkt 4 i art. 57 ustawy z dnia 8 marca 1990r. o samorządzie gminnym (Dz.U. z 2001r. Nr 142, poz. 1591 z późn. zm.) oraz art. 165, 166, 184 ustawy z dnia 30 czerwca 2005r. o finansach publicznych (Dz.U. z 2005r. Nr 249, poz. 2104 z późn. zm.) Rada Miejska w Wyszakowie uchwala, co następuje:

§ 1. Zwiększa się plan dochodów budżetu gminy o kwotę 15.000zł, zgodnie z załącznikiem nr 1.

§ 2.1. Zwiększa się plan wydatków budżetu gminy o kwotę 15.000zł, zgodnie z załącznikiem nr 2.

2. Limity wydatków na wieloletnie programy inwestycyjne w latach 2008 - 2011 zgodnie z załącznikiem nr 3 (3a - zadania inwestycyjne w 2008 roku).

3. Wydatki na programy i projekty realizowane ze środków pochodzących z funduszy strukturalnych i Funduszu Spójności w wysokości 1.795.828zł, zgodnie z załącznikiem nr 4.

§ 3. Plan dochodów budżetu gminy po zmianach wynosi - 71.304.057zł.

Plan wydatków budżetu gminy po zmianach wynosi - 83.025.595zł.

§ 4. Zmienia się plan dochodów i wydatków w łącznej kwocie (zbiorczo):

1. Dla zakładów budżetowych:

- 1) przychody - zwiększa się o 7.131zł,
- 2) wydatki - zwiększa się o 7.131zł,

2. Dla dochodów własnych j jednostek budżetowych:

- 1) dochody - zwiększa się o 12.915zł,
- 2) wydatki - zwiększa się o 12.915zł, zgodnie z załącznikiem nr 5.

§ 5. Zwiększa się dotacje podmiotowe dla działających na terenie gminy publicznych i niepublicznych przedszkoli, szkół i placówek oświatowo - wychowawczych w wysokości - 7.131zł, zgodnie z załącznikiem nr 6.

§ 6. Wykonanie uchwały powierza się Burmistrzowi Wyszkowa.

§ 7. Uchwała wchodzi w życie z dniem podjęcia i podlega publikacji w Dzienniku Urzędowym Województwa Mazowieckiego oraz na tablicy ogłoszeń Urzędu Miejskiego w Wyszkanie.

Przewodniczący Rady:
Marek Głowacki

Załącznik nr 1
do uchwały nr XXIX/210/2008
Rady Miejskiej w Wyszkanie
z dnia 27 listopada 2008r.

Zmiany planu dochodów budżetu gminy na 2008 rok

Klasyfikacja budżet.			Treść	Zmniejszenia			Zwiększenia		
Dział	Rozdz.	§		Dochody własne	Dochody zlecone	Razem plan	Dochody własne	Dochody zlecone	Razem plan
852			Pomoc Społeczna	13 316	0	13 316	28 316		28 316
	85202		Domy pomocy społecznej				13 316		13 316
		0830	Wpływy z usług				13 316		13 316
	85203		Ośrodki wsparcia	13 316		13 316			
		0830	Wpływy z usług	13 316		13 316			
	85219		Ośrodki pomocy społecznej				15 000		15 000
		0970	Wpływy z różnych dochodów				15 000		15 000
Ogółem				13 316	0	13 316	28 316	0	28 316

Załącznik nr 2
do uchwały nr XXIX/210/2008
Rady Miejskiej w Wyszkanie
z dnia 27 listopada 2008r.

Zmiana planu wydatków budżetu gminy na 2008 rok

Klasyfikacja budżet.			Treść	Zmniejszenia			Zwiększenia		
Dział	Rozdz.	§		Wydatki na zadania własne	Wydatki na zadania zlecone	Razem plan	Wydatki na zadania własne	Wydatki na zadania zlecone	Razem plan
010			Rolnictwo i łowiectwo	120 000		120 000			
	01010		Infrastruktura wodociągowa i sanitarna wsi	120 000		120 000			
		6050	Wydatki inwestycyjne jednostek budżetowych	120 000		120 000			

600			Transport i łączność	630 000		630 000		
	60016		Drogi publiczne gminne	630 000		630 000		
		6050	Wydatki inwestycyjne jednostek budżetowych	580 000		580 000		
		6059	Wydatki inwestycyjne jednostek budżetowych	50 000		50 000		
700			Gospodarka mieszkaniowa			671 369		671 369
	70005		Gospodarka gruntami i nieruchomościami			671 369		671 369
		6060	Wydatki na zakupy inwestycyjne jedn. budżet.			671 369		671 369
750			Administracja publiczna			25 000		25 000
	75023		Urzędy gmin			25 000		25 000
		6060	Wydatki na zakupy inwestycyjne jedn. budżet.			25 000		25 000
754			Bezpieczeństwo publiczne i ochrona przeciwpożarowa			38 500		38 500
	75404		Komendy wojewódzkie Policji			38 500		38 500
		6170	Wpłaty jednostek na fundusz celowy na finansowanie lub dofinansowanie zadań inwestycyjnych			38 500		38 500
801			Oświata i wychowanie			8 131		8 131
	80101		Szkoły podstawowe			8 131		8 131
		2510	Dotacja podmiotowa z budżetu dla zakładu budżetowego			7 131		7 131
		4210	Zakup materiałów i wyposażenia			1 000		1 000
852			Pomoc społeczna			15 000		15 000
	85219		Ośrodki pomocy społecznej			15 000		15 000
		4010	Wynagrodzenia osobowe pracowników			15 000		15 000
900			Gospodarka komunalna i ochrona środowiska			7 000		7 000
	90095		Pozostała działalność			7 000		7 000
		6050	Wydatki inwestycyjne jednostek budżetowych			7 000		7 000
Razem				750 000		750 000	765 000	765 000

Załącznik nr 3
do uchwały nr XXIX/210/2008
Rady Miejskiej w Wyszowie
z dnia 27 listopada 2008r.

Limity wydatków na wieloletnie programy inwestycyjne w latach 2008 - 2011

Lp.	Dział	Rozdz.	§	Nazwa zadania inwestycyjnego	Łączne koszty finansowe	Nakłady dotychczas poniesione	Planowane wydatki								Jednostka organizacyjna realizująca program lub koordynująca wykonanie programu		
							Rok budżetowy 2008	z tego źródła finansowania				2009	2010	2011		Lata nast.	
								Dochody własne jst	Kredyty i pożyczki	Srodki pochodzące z innych źródeł	Srodki wymienione w art. 5 ust. 1 pkt 2 i 3 u.f.p.						
1	2	3	4	5	6	7	8	9	10	11	12	13	14	15	16		
1	010	01010	6050	Budowa wodociągu w Lucynowie	640 000	12 160	627 840	627 840								Urząd Miejski	
2			6050	Budowa wodociągu w Kamieńczuku	1 915 000		115 000	115 000				800 000	1 000 000			Urząd Miejski	
3			6050	Budowa kanalizacji sanitarnej Leszczydół Nowiny- etap II a	319 189	19 189								300 000		Urząd Miejski	
4			605	Budowa kanalizacji sanitarnej w miejscowościach Olszanka i Sitno	5 813 523	50 216	20 500	20 500				1 912 000	1 912 000	1 918 807		Urząd Miejski	
5			605	Budowa sieci kanalizacji sanitarnej w Rybieniu Starym, Tułowiu Górnym i Rybnie	7 289 652	28 106	39 688	5 953			33 735	3 610 928	3 610 930			Urząd Miejski	
6			6050	Budowa kanalizacji sanitarnej w Leszczycie Pustkach, Leszczycie Działkach i Leszczycie Podwiągłkach	2 020 252	20 252	0								2 000 000	Urząd Miejski	
7			605	Budowa kanalizacji sanitarnej w Lucynowie, Lucynowie Dużym, Tumanku	10 410 588	160 588	250 000	250 000				4 000 000	6 000 000			Urząd Miejski	
8			6050	Budowa kanalizacji sanitarnej w Leszczycie Starym, Leszczycie Pustkach	2 153 505	76 656	0								561 849	1 515 000	Urząd Miejski
9			605	Budowa kanalizacji sanitarnej w Rybieniu Nowym	8 308 762	8 762	300 000	300 000				250 000	2 000 000	5 750 000		Urząd Miejski	
Ogółem rozdz. 01010					38 870 471	375 929	1 353 028	1 319 293	0	0	33 735	10 572 928	14 522 930	8 530 656	3 515 000		
10	600	60016	6050	Modernizacja ulic na os. Ogródki	1 265 477	915 477	350 000	350 000								Urząd Miejski	
11			605	Budowa ulic na osiedlu Latoszek wraz z infrastrukturą towarzyszącą	3 178 274	70 720	43 390	43 390				1 526 832	1 536 832	500		Urząd Miejski	
12			605	Budowa obwodnicy śródmiejskiej Wyszowa - etap II	12 505 272	1 232 963	15 000	15 000				11 257 309				Urząd Miejski	

13			6050	Budowa obwodnicy śródmiejskiej Wyszkowa - etap III i IV	28 699 284		50 000	50 000				95 000	5 967 000	13 273 000	9 314 284	Urząd Miejski	
14			6050	Modernizacja ul.Handlowej	800 433	433							800 000			Urząd Miejski	
15			6050	Budowa ulicy Polnej et. II	1 200 000		200 000	200 000					250 000	750 000		Urząd Miejski	
16			6050	Dostosowanie dróg gminnych położonych wzdłuż ul.Serockiej do drogi krajowej	3 100 000		0					200 000	500 000	2 400 000		Urząd Miejski	
17			6050	Przebudowa ulic na osiedlu Zakrzęcie	369 319	119 319	0					250 000				Urząd Miejski	
18			6050	Budowa ulicy Szpitalnej (dokumentacja)	330 000		30 000	30 000				300 000				Urząd Miejski	
19			605	Budowa ulicy Żytniej wraz z drogą gminną Wyszków - Sitno	12 384 240	70 000	75 000	75 000				12 239 240				Urząd Miejski	
20			6050	Budowa ul.Granicznej	1 015 389	15 389	0					1 000 000				Urząd Miejski	
21			6050	Budowa ulicy Wspólnej	280 000	0	30 000	30 000				250 000				Urząd Miejski	
22			6050	Modernizacja ulicy Leśnej etap II	770 000	20 000						750 000				Urząd Miejski	
23			6050	Budowa ulicy Kasztanowej	1 050 000							50 000			1 000 000	Urząd Miejski	
24			6050	Budowa ulicy Stołarskiej	550 000		30 000	30 000				520 000				Urząd Miejski	
25			6050	Budowa ulicy Komunalnej	450 000		30 000	30 000				420 000					
26			6050	Budowa ulic serwisowych do I etapu obwodnicy śródmiejskiej	460 000		160 000	160 000				100 000	200 000			Urząd Miejski	
27			6050	Remont ulicy Gen. J. Sowińskiego	1 045 000	375 000	670 000	670 000									
28			6050	Budowa wewnątrzosiedlowej ulicy do WOSiR	296 000	30 000	266 000	266 000								Urząd Miejski	
29			6050	Zagospodarowanie terenu na osiedlu Centrum - ulice, rynek miejski	750 000		100 000	100 000				50 000	100 000	500 000		Urząd Miejski	
30			6050	Budowa drogi w Gulczewie	4 493 911	443 911	50 000	50 000				200 000	800 000	3 000 000		Urząd Miejski	
31			605	Modernizacja drogi gminnej dla miejscowości Lucynów i Lucynów Duży et. II	1 357 181	29 578	5 000	5 000				1 322 603				Urząd Miejski	
32			6050	Budowa drogi w Lucynowie (teren scaternia)	2 504 000	4 000								625 000	1 875 000	Urząd Miejski	
33			6050	Modernizacja drogi gminnej w Leszczycie Nowinach (ul.Szkolna)- etap II	1 052 466	25 616	1 026 850	1 026 850								Urząd Miejski	
34			605	Budowa drogi w Słubowie	2 005 989	46 350	22 000	22 000				1 937 639				Urząd Miejski	
35			6050	Budowa drogi w Skuszewie (ul. Przejazdowa)	1 630 000		130 000	130 000					50 000	1 450 000		Urząd Miejski	
36			605	Budowa drogi Losinno - Wielątki Nowe - Leszczyci Podwielątki	1 994 596	60 040	26 600	26 600				1 907 956				Urząd Miejski	
37			6050	Budowa ulic Dębowej i Środkowej w Leszczycie Nowinach	1 231 500	1 500	50 000	50 000				180 000	500 000	500 000		Urząd Miejski	
38			6050	Budowa ulicy Mazowieckiej w Kamieńczuku	800 000	25 000	0					775 000				Urząd Miejski	
39			6050	Budowa ulicy Spokojnej i Piaski w Kamieńczuku	280 000	50 000	230 000	230 000								Urząd Miejski	
Ogółem rozdz. 60016					87 848 331	3 535 296	3 589 840	3 589 840	0	0	0	35 331 579	10 703 832	22 498 500	12 189 284		
40			605	Infomatyzacja gminy Wyszków, rozwój e-usług	2 525 000	25 000	37 500	37 500				962 500	1 500 000			Urząd Miejski	
Ogółem rozdz. 75023					2 525 000	25 000	37 500	37 500	0	0	0	962 500	1 500 000	0			
41			6050	Budowa boiska sportowego wielofunkcyjnego przy Szkole Podstawowej Nr 5	735 000	20 000	715 000	515 000		A	200 000					Urząd Miejski	
42			605	Poprawa infrastruktury sportowej przy Zespole Szkół na os. Polanisz	1 535 000		50 000	50 000				1 485 000				Urząd Miejski	
43			605	Budowa Sali gimnastycznej przy Szkole Podstawowej w Leszczycie Starym	2 034 528	16 630	35 110	35 110				971 438	1 011 350			Urząd Miejski	
Ogółem rozdz. 80101					4 304 528	36 630	800 110	600 110	0		200 000	0	2 456 438	1 011 350	0	0	
44	852	85295	605	Przebudowa Gimnazjum nr 2 na potrzeby Centrum Edukacji Społecznej w ramach rewitalizacji centrum Wyszkowa	4 100 000		100 000	100 000				500 000	2 000 000	1 500 000		Urząd Miejski	
Ogółem rozdz. 85295					4 100 000	0	100 000	100 000			0	500 000	2 000 000	1 500 000	0		
45	900	90015	6050	Zmiana oświetlenia ulicznego na energooszczędne	500 000	100 000	200 000	200 000				200 000				Urząd Miejski	
Ogółem rozdz. 90015					500 000	100 000	200 000	200 000	0	0	0	200 000					
46	900	90095	6050	Budowa gazociągu Leszczyci Nowiny - etap III	300 086	86	0					100 000	200 000			Urząd Miejski	
47			6050	Budowa wodociągu na Osiedlu Na Bugiem	200 000		100 000	100 000				100 000				Urząd Miejski	
48			6050	Modernizacja targowiska miejskiego	850 000	200 000	650 000	650 000								Urząd Miejski	
49			605	Zagospodarowanie terenu wzdłuż rzeki Bug wraz z odbudową przystani	2 550 000	100 000	200 000	200 000				250 000	1 000 000	1 000 000		Urząd Miejski	
50			605	Budowa sieci tras rowerowych na terenie gmin powiatu Wyszkowskiego	1 075 000	75 000	37 500	37 500				712 500	250 000			Urząd Miejski	
51			605	Odnowa centrum Kamieńczuka	1 267 107		14 800	14 800				1 252 307					
52			6050	Przebudowa mostu w Drogoszewie	330 000		30 000	30 000				100 000	200 000			Urząd Miejski	
53			6050	Przebudowa mostu w Kamieńczuku	550 000		50 000	50 000				100 000	400 000			Urząd Miejski	
Ogółem rozdz. 90095					7 122 193	375 086	1 082 300	1 082 300	0	0	0	2 514 807	1 950 000	1 200 000	0	0	
54	921	92109	605	Modernizacja budynku WOK "HUTNIK"	2 540 000	25 000	15 000	15 000				2 500 000				Urząd Miejski	
Ogółem rozdz. 92109					2 540 000	25 000	15 000	15 000	0	0	0	2 500 000	0	0	0		
55	926	92601	6050	Budowa boiska piłkarskiego	1 190 500	875 000	315 500	11 000		A	304 500						
56	926	92601	605	Modernizacja stadionu miejskiego	11 325 000	75 000	250 000	250 000				1 000 000	5 000 000	5 000 000		Urząd Miejski	
Ogółem rozdz. 92601					11 325 000	950 000	565 500	261 000	0		304 500	0	1 000 000	5 000 000	5 000 000	0	
Ogółem					169 415 523	5 422 941	7 973 278	7 436 043	0		504 500	33 735	56 038 252	36 688 112	38 729 156	15 704 284	

A. Dotacje i środki z budżetu państwa (np. od wojewody, MEN i inne)

B. Środki i dotacje otrzymane od innych jst oraz innych jednostek zaliczanych do sektora finansów publicznych

C. Inne źródła

Załącznik nr 3a
do uchwały nr XXIX/210/2008
Rady Miejskiej w Wyszkowie
z dnia 27 listopada 2008r.

Zadania inwestycyjne w 2008 roku

Lp.	Dział	Rozdz.	§	Nazwa zadania inwestycyjnego	Łączne koszty finansowe	Planowane wydatki					Jednostka organizacyjna realizująca program lub koordynująca wykonanie programu	
						rok budżetowy 2008	z tego źródła finansowania					
							dochody własne jst	kredyty i pożyczki	środki pochodzące z innych źródeł	Środki wymienione w art. 5 ust. 1 pkt 2 i 3 u.f.p.		
1	2	3	4	5	7	8	9	10	11	12	16	
1	010	01010	6050	Budowa wodociągu w Lucynowie	760 000	627 840	627 840					Urząd Miejski
2			6050	Budowa wodociągu w Kamieńczyku	1 915 000	115 000	115 000					Urząd Miejski
3			6050	Budowa kanalizacji sanitarnej Leszczydół Nowiny- etap II a	319 189							Urząd Miejski
4			605	Budowa kanalizacji sanitarnej w miejscowościach Olszanka i Sitno	5 813 523	20 500	20 500					Urząd Miejski
5			605	Budowa sieci kanalizacji sanitarnej w Rybieniu Starym, Tulowie Górnym i Rybnie	7 289 652	39 688	5 953				33 735	Urząd Miejski
6			6050	Budowa kanalizacji sanitarnej w Leszczycie Pustkach, Leszczycie Działkach i Leszczycie Podwiełatkach	2 020 252	0						Urząd Miejski
7			605	Budowa kanalizacji sanitarnej w Lucynowie, Lucynowie Dużym, Tumanku	10 410 588	250 000	250 000					Urząd Miejski
8			6050	Budowa kanalizacji sanitarnej w Leszczycie Starym, Leszczycie Pustkach	2 153 505	0						Urząd Miejski
9			605	Budowa kanalizacji sanitarnej w Rybieniu Nowym	8 308 762	300 000	300 000					Urząd Miejski
Ogółem rozdz. 01010					38 990 471	1 353 028	1 319 293	0	0		33 735	
10	600	60014	6300	Dotacja celowa na pomoc finansową udzielaną między jednostkami samorządu terytorialnego na dofinansowanie własnych zadań inwestycyjnych i zakupów inv.	935 389	935 389	935 389					Urząd Miejski
Ogółem rozdz60014					935 389	935 389	935 389					
11	600	60016	6050	Modernizacja ulic na os. Ogródki	1 215 477	350 000	350 000					Urząd Miejski
12			6050	Budowa ulic na Os. Zakręcie	220 000	220 000	220 000					Urząd Miejski
13			6050	Modernizacja ulicy dojazdowej do Gimnazjum Nr 2	250 000	250 000	250 000					Urząd Miejski
14			6050	Przebudowa ulicy Prostej	1 330 000	1 330 000	1 330 000					Urząd Miejski
15			6050	Budowa ciągu pieszo - jezdni wzdłuż ul. Piłsudskiego	300 000	300 000	300 000					Urząd Miejski
16			6050	Przebudowa ulicy Kowalskiego	140 000	140 000	140 000					Urząd Miejski
17			6050	Budowa ulicy Lipowej	100 000	100 000	100 000					Urząd Miejski
18			6050	Przebudowa ulicy Centralnej	835 000	835 000	835 000					Urząd Miejski
19			6050	Przebudowa ulic Kościelnej i Strumykowej	100 000	100 000	100 000					Urząd Miejski
20			6050	Modernizacja ul. Pułtuskiej na odcinku od ul. Okrzei do ul. Sowińskiego	0	0	0					Urząd Miejski
21			6050	Przebudowa ulicy Radosnej	290 000	290 000	290 000					Urząd Miejski
22			605	Budowa ulic na osiedlu Latoszek wraz z infrastrukturą towarzyszącą	3 178 274	43 390	43 390					Urząd Miejski
23			605	Budowa obwodnicy śródmiejskiej Wyszkowa - etap II	12 505 272	15 000	15 000					Urząd Miejski
24			6050	Budowa obwodnicy śródmiejskiej Wyszkowa - etap III i IV	28 699 284	50 000	50 000					Urząd Miejski
25			6050	Modernizacja ul. Handlowej	800 433							Urząd Miejski
26			6050	Budowa ulicy Polnej et.II	1 200 000	200 000	200 000					Urząd Miejski
27			6050	Dostosowanie dróg gminnych położonych wzdłuż ul. Serockiej do drogi krajowej	3 100 000	0	0					Urząd Miejski
28			6050	Przebudowa ulic na osiedlu Zakręcie	369 319	0						Urząd Miejski
29			6050	Budowa ulicy Szpitalnej (dokumentacja)	330 000	30 000	30 000					Urząd Miejski
30			605	Budowa ulicy Żytniej wraz z drogą gminną Wyszków - Sitno	12 384 240	75 000	75 000					Urząd Miejski
31			6050	Budowa ul. Granicznej	1 015 389	0	0				0	Urząd Miejski
32			6050	Budowa ulicy Wspólnej	280 000	30 000	30 000					Urząd Miejski
33			6050	Modernizacja ulicy Leśnej etap II	770 000	0	0				0	Urząd Miejski
34			6050	Budowa ulicy Kasztanowej	1 050 000	0	0					Urząd Miejski

35			6050	Budowa ulicy Stolarskiej	550 000	30 000	30 000					Urząd Miejski
36			6050	Budowa ulicy Komunalnej	450 000	30 000	30 000					
37			6050	Budowa ulic serwisowych do I etapu obwodnicy śródmiejskiej	460 000	160 000	160 000					Urząd Miejski
38			6050	Remont ulicy Gen. J. Sowińskiego	1 045 000	670 000	670 000					
39			6050	Budowa wewnątrzsiedlowej ulicy do WOSiR	296 000	266 000	266 000					Urząd Miejski
40			6050	Zagospodarowanie terenu na osiedlu Centrum - ulice, rynek miejski	750 000	100 000	100 000					Urząd Miejski
41			6050	Budowa drogi w Gulczewie	4 493 911	50 000	50 000					Urząd Miejski
42			605	Modernizacja drogi gminnej dla miejscowości Lucynów i Lucynów Duży et. II	1 357 181	5 000	5 000				0	Urząd Miejski
43			6050	Budowa drogi w Lucynowie (teren scalenia)	2 504 000							Urząd Miejski
44			6050	Modernizacja drogi gminnej w Leszczydole Nowinach (ul.Szkolna)- etap II	1 052 466	1 026 850	1 026 850					Urząd Miejski
45			605	Budowa drogi w Ślubowie	2 005 989	22 000	22 000					Urząd Miejski
46			6050	Budowa drogi w Skuszewie (ul. Przejazdowa)	1 630 000	130 000	130 000					Urząd Miejski
47			605	Budowa drogi w miejscowości Łosinno -Wieloletki Nowe- Leszczy- dół Podwieloletki	1 994 596	26 600	26 600					Urząd Miejski
48			6050	Budowa ulic Dębowej i Środkowej w Leszczydole Nowinach	1 231 500	50 000	50 000					Urząd Miejski
49			6050	Budowa ulicy Mazowieckiej w Kamieńczyku	800 000	0	0				0	Urząd Miejski
50			6050	Budowa ulic Spokojnej i Piaski w Kamieńczyku	280 000	230 000	230 000					Urząd Miejski
Ogółem rozdz. 60016					91 363 331	7 154 840	7 154 840	0		0	0	
51	700	70001	6210	Dotacja celowa dla ZADM	152 000	152 000	152 000					Urząd Miejski
52			6010	Wnieście udziałów do Wyszowskiego Towarzystwa Budownictwa Społecznego	436 000	436 000	436 000					Urząd Miejski
Ogółem rozdz. 70001					588 000	588 000	588 000					
53		70005	6060	Zakup gruntów	3 882 218	3 882 218	3 882 218					Urząd Miejski
Ogółem rozdz. 70005					3 882 218	3 882 218	3 882 218			0		
54	750	75023	6060	Komputeryzacja Urzędu Miejskiego	8 000	8 000	8 000					Urząd Miejski
			6060	Zakup ksero	8 000	25 000	25 000					Urząd Miejski
55			6050	Budowa sieci komputerowej wraz z serwerownią	70 000	70 000	70 000					Urząd Miejski
56			6050	Budowa windy osobowej	150 000	150 000	150 000					Urząd Miejski
57			6050	Modernizacja budynku Urzędu Miejskiego	140 000	140 000	140 000					Urząd Miejski
58			605	Informatyzacja gminy Wyszów, rozwój e-usług	2 525 000	37 500	37 500					Urząd Miejski
Ogółem rozdz. 75023					2 901 000	430 500	430 500	0		0	0	
60	754	75404	617	Wpłata na fundusz celowy dla Policji	38 500	38 500	38 500					Urząd Miejski
Ogółem rozdz. 75412					38 500	38 500	38 500	0	0	0	0	
59	754	75412	6060	Zakup sprzętu do ratownictwa	38 000	38 000	38 000					
60	754	75412	6060	Zakup łodzi motorowej dla OSP Kamieńczyk	50 000	50 000	20 000			30 000		Urząd Miejski
Ogółem rozdz. 75412					88 000	88 000	58 000	0	0	30 000	0	
61	801	80101	6050	Budowa boiska sportowego wielofunkcyjnego przy Szkole Podstawowej Nr 5	735 000	715 000	515 000	A		200 000		Urząd Miejski
62			6050	Modernizacja i wyposażenie Sali gimnastycznej w Szkole Podstawowej w Leszczydole Nowinach	100 000	100 000	78 250	A		21 750		Urząd Miejski
63			605	Poprawa infrastruktury sportowej przy Zespole Szkół na os. Polonez	1 535 000	50 000	50 000					Urząd Miejski
64			6050	Remont stropu i dachu budynku Szkoły Podstawowej w Kamieńczyku	420 000	420 000	420 000					Urząd Miejski
65			605	Budowa sali gimnastycznej przy Szkole Podstawowej w Leszczydole Starym	2 034 528	35 110	35 110					Urząd Miejski
66			6210	Dotacja celowa z budżetu na finansowanie lub dofinansowanie kosztów realizacji inwestycji i zakupów inwestycyjnych zakładów budżetowych	90 000	90 000	90 000					Urząd Miejski
Ogółem rozdz.80101					4 914 528	1 410 110	1 188 360	0		221 750	0	
67	801	80104	6050	Termomodernizacja budynku Przedszkola Nr 4	120 000	120 000	40 000		80 000			Urząd Miejski
68			6050	Przebudowa i remont łazienek, wymiana stolarki drzwiowej i wymiana instalacji c.o w Przedszkolu Integracyjnym Nr 4	216 015	216 015	115 507	A		100 508		Urząd Miejski

69			6050	Wypożyczenie placu zabaw w sprzęt jordanowski Żłobko - Przedszkole Nr 1	11 432	11 432	11 432						Żłobko - Przedszkole
70			6050	Termomodernizacja budynku Żłobko - Przedszkola nr 1	330 000	330 000	140 000	190 000					Urząd Miejski
Ogółem rozdz.80104					677 447	677 447	306 939	270 000		100 508	0		
71	801	80195	6060	Zakup mikrobusu przeznaczonego do przewozu osób niepełnosprawnych - w ramach programu "Uczeń Na Wsi"	122 000	122 000	30 000		A	92 000			Urząd Miejski
Ogółem rozdz.80195					122 000	122 000	30 000	0		92 000	0		
72	851	85154	6300	Dotacja celowa na pomoc finansową udzielaną między jednostkami samorządu terytorialnego na dofinansowanie własnych zadań inwestycyjnych i zakupów inw.	10 000	10 000	10 000						Urząd Miejski
Ogółem rozdz. 85154					10 000	10 000	10 000				0		
73	852	85203	6060	Zakup wyposażenia	7 000	7 000			A	7 000			OPS
Ogółem rozdz. 85203					7 000	7 000	0	0		7 000	0		
74	852	85212	6060	Zakup sprzętu komputerowego	7 000	7 000	1 000		A	6 000			OPS
Ogółem rozdz. 85212					7 000	7 000	1 000	0		6 000	0		
75	852	85295	605	Przebudowa Gimnazjum nr 2 na potrzeby Centrum Edukacji Społecznej w ramach rewitalizacji centrum Wyszkowa	4 100 000	100 000	100 000						Urząd Miejski
Ogółem rozdz. 85295					4 100 000	100 000	100 000				0		
76			6050	Budowa linii zasilających i oświetlenia ulicznego	175 000	175 000	175 000						Urząd Miejski
77	900	90015	6050	Zmiana oświetlenia ulicznego na energooszczędne	500 000	200 000	200 000						Urząd Miejski
Ogółem rozdz.90015					675 000	375 000	375 000	0	0	0	0		
78	900	90095	6050	Budowa gazociągu Leszczydół Nowiny - etap III	300 086	0							Urząd Miejski
79			6050	Budowa wodociągu na Osiedlu Na Bugiem	200 000	100 000	100 000						Urząd Miejski
80			6050	Modernizacja targowiska miejskiego	850 000	650 000	650 000						Urząd Miejski
81			6050	Budowa chodników, ciągów pieszo - rowerowych, miejsc postojowych	500 000	500 000	500 000						Urząd Miejski
82			6050	Budowa infrastruktury w ramach czynów społecznych	32 000	32 000	32 000						Urząd Miejski
83			6050	Budowa ogrodzenia - ogródek jordanowski	80 000	80 000	80 000						Urząd Miejski
84			605	Zagospodarowanie terenu wzdłuż rzeki Bug wraz z odbudową przystani	2 550 000	200 000	200 000						Urząd Miejski
85			605	Budowa sieci tras rowerowych na terenie gmin powiatu Wyszowskiego	1 075 000	37 500	37 500						Urząd Miejski
86			605	Odnowa centrum Kamieńczyka	1 267 107	14 800	14 800						
87			6050	Przebudowa mostu w Drogoszewie	330 000	30 000	30 000						Urząd Miejski
88			6050	Przebudowa mostu w Kamieńczuku	550 000	50 000	50 000						Urząd Miejski
89			6300	Dotacja celowa na pomoc finansową udzielaną między jednostkami samorządu terytorialnego na dofinansowanie własnych zadań inwestycyjnych i zakupów inw.	250 000	250 000	250 000						Urząd Miejski
Ogółem rozdz.90095					7 984 193	1 944 300	1 944 300	0		0	0	0	
90	921	92109	605	Modernizacja budynku WOK "HUTNIK"	2 540 000	15 000	15 000						Urząd Miejski
Ogółem rozdz.92109					2 540 000	15 000	15 000	0		0	0		
91	926	92601	6050	Budowa boiska piłkarskiego	1 190 500	315 500	11 000		A	304 500			Urząd Miejski
92			605	Modernizacja stadionu miejskiego	11 325 000	250 000	250 000						Urząd Miejski
93			6050	Budowa kompleksów sportowo-rekreacyjnych na terenach wiejskich - Kamieńczyk	50 000	50 000	20 000		A	30 000			Urząd Miejski
Ogółem rozdz.92601					12 565 500	615 500	281 000	0		334 500	0		
94	926	92604	6050	Termomodernizacja budynku WOSiR	250 000	250 000	40 000	210 000					Urząd Miejski
95			6210	Dotacja celowa z budżetu na finansowanie lub dofinansowanie kosztów realizacji inwestycji i zakupów inwestycyjnych zakładów budżetowych	20 000	20 000	20 000						Urząd Miejski
Ogółem rozdz.92604					270 000	270 000	60 000	210 000	0	0	0		
Ogółem					172 645 577	20 023 832	18 718 339	480 000	0	791 758	33 735		

A. Dotacje i środki z budżetu państwa (np. od wojewody, MEN,)

B. Środki i dotacje otrzymane od innych jst oraz innych jednostek zaliczanych do sektora finansów publicznych

C. Inne źródła

15	Program: RPO Województwa Mazowieckiego Priorytet VI Wykorzystanie walorów naturalnych i kulturowych dla rozwoju turystyki i rekreacji																		
	nazwa projektu: Zagospodarowanie terenu wzdłuż rzeki Bug wraz z budową przystani	345	900,90095	2 550 000	637 500	1 912 500	200 000	200 000	0	0	200 000	0	0	0	0	0	0	0	0
	z tego 2007			100 000	100 000		200 000	200 000			200 000	0							
	2008			200 000	200 000														
	2009			250 000	37 500	212 500													
	2010			1 000 000	150 000	850 000													
	2011			1 000 000	150 000	850 000													
																		
16	Program: RPO Województwa Mazowieckiego Priorytet VI Wykorzystanie walorów naturalnych i kulturowych dla rozwoju turystyki i rekreacji																		
	nazwa projektu: Budowa sieci tras rowerowych na terenie gmin powiatu Wyszowskiego	345	900,90095	1 075 000	225 000	850 000	37 500	37 500	0	0	37 500	0	0	0	0	0	0	0	0
	z tego 2007			75 000	75 000		37 500	37 500			37 500	0							
	2008			37 500	37 500														
	2009			712 500	75 000	637 500													
	2010			250 000	37 500	212 500													
																		
17	Program: RPO Województwa Mazowieckiego Priorytet VI Wykorzystanie walorów naturalnych i kulturowych dla rozwoju turystyki i rekreacji																		
	nazwa projektu: Odnowa centrum Kamieńczyka	345	900,90095	1 267 107	767 107	500 000	14 800	14 800	0	0	14 800	0	0	0	0	0	0	0	0
	z tego						14 800	14 800			14 800	0							
	2008			14 800	14 800														
	2009			1 252 307	752 307	500 000													
	2010																		
																		
18	Program: RPO Województwa Mazowieckiego Priorytet VI Wykorzystanie walorów naturalnych i kulturowych dla rozwoju turystyki i rekreacji																		
	nazwa projektu: Modernizacja WOK "HUTNIK"	345	921,92109	2 540 000	415 000	2 125 000	15 000	15 000	0	0	15 000	0	0	0	0	0	0	0	0
	z tego 2007			25 000	25 000		15 000	15 000			15 000	0							
	2008			15 000	15 000														
	2009			2 500 000	375 000	2 125 000													
																		
19	Program: RPO Województwa Mazowieckiego Priorytet VI Wykorzystanie walorów naturalnych i kulturowych dla rozwoju turystyki i rekreacji																		
	nazwa projektu: Modernizacja stadionu miejskiego	345	926,92601	11 325 000	1 975 000	9 350 000	250 000	250 000	0	0	250 000	0	0	0	0	0	0	0	0
	z tego 2007			75 000	75 000		250 000	250 000			250 000	0							
	2008			250 000	250 000														
	2009			1 000 000	150 000	850 000													
	2010			5 000 000	750 000	4 250 000													
	2011			5 000 000	750 000	4 250 000													
																		
20	Program: Kapitał Ludzki Priorytet VII Promocja integracji społecznej																		
	nazwa projektu: Szansa dla kobiet	345	926,92601	258 740	27 168	231 572	258 740	27 168	0	0	27 168	231 572	0	0	0	0	0	0	231 572
	z tego 2008			258 740	27 168	231 572	258 740	27 168			27 168	231 572							231 572
																		
	Ogółem	x		94 508 452	20 027 437	74 481 015	1 795 828	1 530 521	0	0	1 530 521	265 307	0	0	0	0	0	0	265 307

Załącznik nr 5
do uchwały nr XXIX/210/2008
Rady Miejskiej w Wyszowie
z dnia 27 listopada 2008r.

Plan przychodów i wydatków zakładów budżetowych oraz dochodów i wydatków dochodów własnych jednostek budżetowych na 2008 rok

Zwiększenia

Lp.	Wyszczególnienie	Stan środków na początek roku	Przychody				Wydatki		Stan środków na koniec roku	Rozliczenia z budżetem z tytułu wpłat nadwyżek środków za 2007 rok
			ogółem	w tym:			ogółem	w tym: wpłata do budżetu		
				dotacje z budżetu	par. 265	na inwestycje				
I	Zakłady budżetowe	0	7 131	7 131	0	0	7 131			
	z tego:									
1	Szkoła podstawowa nr 2		7 131	7 131			7 131			
	Ogółem	0	7 131	7 131	0	0	7 131	0	0	

II	Dochody własne jednostek budżetowych	0	12 915	0	0	0	12 915			
1	Szkoła Podstawowa w Lucynowie		915				915			
2	Żłobko - Przedszkole Nr 1		12 000				12 000			
	Ogółem	0	12 915	0	0	0	12 915	0	0	0

Załącznik nr 6
do uchwały nr XXIX/210/2008
Rady Miejskiej w Wyszkanie
z dnia 27 listopada 2008r.

Dotacje podmiotowe w 2008 roku

Zwiększenia

Lp.	Dział	Rozdz.	§	Nazwa instytucji	Kwota dotacji
1	2	3		4	5
	801	80101	2510	Szkoła Podstawowa nr 2	7 131
	Ogółem 80101				7 131
	Ogółem				7 131

Dotacje dla zakładów budżetowych przekazywane będą miesięcznie po 1/14, w marcu 2008 roku przekazane zostanie 2/14 na wypłatę dodatkowych wynagrodzeń rocznych. Pozostała 1/14 środków zostanie uruchomiona po analizie wykonania budżetu za I półrocze 2008 roku.

Dotacje rozliczane będą w okresach półrocznych.

Przewodniczący Rady:
Marek Głowacki

4436

UCHWAŁA Nr 71/XIX/2008

RADY GMINY SZULBORZE WIELKIE

z dnia 28 października 2008 r.

w sprawie zmian w budżecie gminy na rok 2008.

Na podstawie art. 18 ust. 2 pkt.4 ustawy z dnia 8 marca 1990r. o samorządzie gminnym (Dz.U. z 2001r. Nr 142, poz. 1591 z póź. zm.) oraz art. 165, 184 ustawy z dnia 30 czerwca 2005r. o finansach publicznych (Dz.U. z 2005r. Nr 249, poz. 2104 ze zm.) Rada Gminy uchwala, co następuje:

§ 1. Dokonuje się zmian w budżecie gminy polegających na

- 1.a) zwiększeniu planu dochodów budżetowych o kwotę 187.211,00zł, zgodnie z załącznikiem nr 1,
- b) zmniejszeniu planu wydatków budżetowych o kwotę 6.600,00zł, zgodnie z załącznikiem nr 2,
- c) zwiększeniu planu wydatków budżetowych o kwotę 193.811,00zł, zgodnie z załącznikiem nr 3.

2. Po dokonanych zmianach plan dochodów i wydatków budżetowych wynosi:
 - dochody - 5.560.767,00zł,
 - wydatki - 5.763.017,00zł.
3. Dokonuje się zmian w dochodach i wydatkach związanych z realizacją zadań z zakresu administracji rządowej zleconych gminie polegających na:
 - a) zmniejszeniu planu wydatków o kwotę - 5.100,00zł zgodnie z załącznikiem nr 2a,
 - b) zwiększeniu planu wydatków o kwotę - 5.100,00zł zgodnie z załącznikiem nr 3a.

4. Po dokonanych zmianach plan dochodów i wydatków związanych z realizacją zadań z zakresu administracji rządowej zleconych gminie wynosi:
- po stronie dochodów - 756.798,00zł,
 - po stronie wydatków - 756.798,00zł.
5. Zwiększa się plan wydatków inwestycyjnych o kwotę 62.000,00zł i ustala się wydatki inwestycyjne na rok 2008 w wysokości 2.181.269,00zł zgodnie z załącznikiem nr 4.

6. Ustala się limity wydatków na wieloletnie programy inwestycyjne w latach 2008-2010 zgodnie z załącznikiem nr 4a.

§ 2. Wykonanie uchwały powierza się Wójtowi Gminy.

§ 3.1. Wójt Gminy niezwłocznie ogłosi niniejszą uchwałę w trybie przewidzianym dla aktów prawa miejscowego.

2. Uchwała wymaga opublikowania w Dzienniku Urzędowym Województwa Mazowieckiego.

§ 4. Uchwała wchodzi w życie z dniem podjęcia i obowiązuje w roku budżetowym 2008.

Przewodnicząca Rady Gminy:
mgr Aneta Niemira

Załącznik Nr 1 do uchwały Nr 71/XIX/2008
Rady Gminy Szulborze Wielkie
z dnia 28 października 2008 roku

Zwiększyć dochody

w złotych

Dochody bieżące				
Dział	Rozdział	§	Źródło dochodów	Plan
1	2	3	4	5
754			Bezpieczeństwo publiczne i ochrona przeciwpożarowa	15.000,00
	75412		Ochotnicze straże pożarne	15.000,00
		0960	Otrzymane spadki, zapisy i darowizny w postaci pieniężnej	15.000,00
852			Pomoc społeczna	400,00
	85295		Pozostała działalność	400,00
		2030	Dotacje celowe otrzymane z budżetu państwa na realizację własnych zadań bieżących gmin (związków gmin)	400,00
854			Edukacyjna opieka wychowawcza	53.811,00
	85415		Pomoc materialna dla uczniów	53.811,00
		2030	Dotacje celowe otrzymane z budżetu państwa na realizację własnych zadań bieżących gmin (związków gmin)	53.811,00
razem:				69.211,00
Dochody majątkowe				
Dział	Rozdział	§	Źródło dochodów	Plan
1	2	3	4	5
700			Gospodarka mieszkaniowa	118.000,00
	70005		Gospodarka gruntami i nieruchomościami	118.000,00
		0770	Wpłaty z tytułu odpłatnego nabycia prawa własności oraz prawa użytkowania wieczystego nieruchomości	118.000,00
razem:				118.000,00
Ogółem:				187.211,00

(* kol 2 do wykorzystania fakultatywnego)

Załącznik Nr 2 do uchwały Nr 71/XIX/2008
Rady Gminy Szulborze Wielkie
z dnia 28 października 2008 roku

Zmniejszyć wydatki

Dział	Rozdział	§	Nazwa	Plan	Z tego						Wydanki majątkowe
					W tym						
					6	7	8	9	10	11	
1	2	3	4	5	6	7	8	9	10	11	11
754			Bezpieczeństwo publiczne - ochrona przeciwpożarowa	1.500,00	1.500,00	0,00	0,00	0,00	0,00	1.500,00	0,00
	75412		Ochotnicze strażne pożarne	1.500,00	1.500,00	0,00	0,00	0,00	0,00	1.500,00	0,00
		3030	Różne wydatki na rzecz osób fizycznych	1.500,00	1.500,00	0,00	0,00	0,00	0,00	1.500,00	0,00
852			Pomoc społeczna	5.100,00	5.100,00	5.100,00	0,00	0,00	0,00	0,00	0,00
85212			Świadczenia rodzinne, zaliczka alimentacyjna oraz składki na ubezpieczenia emerytalne i rentowe z ubezpieczenia społecznego	5.100,00	5.100,00	5.100,00	0,00	0,00	0,00	0,00	0,00
		4010	Wynagrodzenia osobowe pracowników	4.250,00	4.250,00	4.250,00	0,00	0,00	0,00	0,00	0,00
		4110	Składki na ubezpieczenia społeczne	800,00	800,00	800,00	0,00	0,00	0,00	0,00	0,00
		4120	Składki na Fundusz Pracy	50,00	50,00	50,00	0,00	0,00	0,00	0,00	0,00
Wydatki razem:				6.600,00	6.600,00	5.100,00	0,00	0,00	0,00	1.500,00	0,00

Załącznik Nr 2a do uchwały Nr 71/XIX/2008
Rady Gminy Szulborze Wielkie
z dnia 28 października 2008 roku

Zmniejszyć wydatki związane z realizacją zadań z zakresu administracji rządowej zleconych gminom

w złotych

Wydatki bieżące				
Dział	Rozdział	§	Źródło dochodów	Plan
1	2	3	4	5
852			Pomoc społeczna	5.100,00
	85212		Świadczenia rodzinne, zaliczka alimentacyjna oraz składki na ubezpieczenia emerytalne i rentowe z ubezpieczenia społecznego	5.100,00
		4010	Wydatki osobowe pracowników	4.250,00
		4110	Składki na ubezpieczenia społeczne	800,00
		4120	Składki na Fundusz Pracy	50,00
razem:				5.100,00

(* kol 2 do wykorzystania fakultatywnego)

Załącznik Nr 3 do uchwały Nr 71/XIX/2008
Rady Gminy Szulborze Wielkie
z dnia 28 października 2008 roku

Zwiększyć wydatki

Dział	Rozdział	§	Nazwa	Plan	Wydatki bieżące	Z tego						Wydatki majątkowe
						W tym						
						7	8	9	10	11	12	
010	2	3	4	5	6	7	8	9	10	11	12	
			Rezerwa finansowa	7.000,00	0,00	0,00	0,00	0,00	0,00	0,00	7.000,00	
	01010		Infrastruktura wodociągowa i sanitacyjna wsi	7.000,00	0,00	0,00	0,00	0,00	0,00	0,00	7.000,00	
		6050	Wydatki inwestycyjne jednostek budżetowych	7.000,00	0,00	0,00	0,00	0,00	0,00	0,00	7.000,00	
600			Transport publiczny	64.000,00	49.000,00	0,00	0,00	0,00	0,00	49.000,00	15.000,00	
	60016		Drogi publiczne gminne	64.000,00	49.000,00	0,00	0,00	0,00	0,00	49.000,00	15.000,00	
		4270	Zakup usług remontowych	45.000,00	45.000,00	0,00	0,00	0,00	0,00	45.000,00	0,00	
		4300	Zakup usług pozostałych	4.000,00	4.000,00	0,00	0,00	0,00	0,00	4.000,00	0,00	
		6050	Wydatki inwestycyjne jednostek budżetowych	15.000,00	0,00	0,00	0,00	0,00	0,00	0,00	15.000,00	
750			Administracja publiczna	10.000,00	10.000,00	0,00	0,00	0,00	0,00	10.000,00	0,00	
	75023		Urzędy gmin (miast i miast na prawach powiatu)	9.000,00	9.000,00	0,00	0,00	0,00	0,00	9.000,00	0,00	
		4300	Zakup usług pozostałych	5.000,00	5.000,00	0,00	0,00	0,00	0,00	5.000,00	0,00	
		4410	Podróże służbowe krajowe	4.000,00	4.000,00	0,00	0,00	0,00	0,00	4.000,00	0,00	
	75095		Pozostała działalność	1.000,00	1.000,00	0,00	0,00	0,00	0,00	1.000,00	0,00	
		2900	Wpłaty gmin i powiatów na rzecz innych jednostek samorządu terytorialnego oraz związków gmin lub związków powiatów na dofinansowanie zadań bieżących	1.000,00	1.000,00	0,00	0,00	0,00	0,00	1.000,00	0,00	
754			Bezpieczeństwo publiczne i ochrona przeciwpożarowa	38.000,00	3.000,00	0,00	0,00	0,00	0,00	3.000,00	35.000,00	
	75412		Ochotnicze straże pożarne	38.000,00	3.000,00	0,00	0,00	0,00	0,00	3.000,00	35.000,00	
		4210	Zakup materiałów i wyposażenia	1.500,00	1.500,00	0,00	0,00	0,00	0,00	1.500,00	0,00	
		4260	Zakup energii	900,00	900,00	0,00	0,00	0,00	0,00	900,00	0,00	

Załącznik Nr 3a do uchwały Nr 71/XIX/2008
Rady Gminy Szulborze Wielkie
z dnia 28 października 2008 roku

Zwiększyć wydatki związane z realizacją zadań z zakresu administracji rządowej zleconych gminom

w złotych

Wydatki bieżące				
Dział	Rozdział	§	Źródło dochodów	Plan
1	2	3	4	5
852			Pomoc społeczna	5.100,00
	85212		Świadczenia rodzinne, zaliczka alimentacyjna oraz składki na ubezpieczenia emerytalne i rentowe z ubezpieczenia społecznego	5.100,00
		4210	Zakup materiałów i wyposażenia	3.600,00
		4750	Zakup akcesoriów komputerowych, w tym programów i licencji	1.500,00
razem:				5.100,00

(* kol 2 do wykorzystania fakultatywnego)

Załącznik Nr 4 do uchwały Nr 71/XXIX/2008
Rady Gminy Szulborze Wielkie
z dnia 28 października 2008 roku

Zadania inwestycyjne w 2008 r.

Lp.	Dział	Rozdz.	§	Nazwa zadania inwestycyjnego	Łączne koszty finansowe	Planowane wydatki					Jednostka organizacyjna realizująca program lub koordynująca wykonanie programu
						rok-2008 (8+9+10+11)	z tego źródła finansowania				
							8	9	10	11	
1	2	3	4	5	6	7	8	9	10	11	12
1.	010	01010	6050	Budowa sieci wodociągowej wraz z przyłączami - V etap	272 000	272 000	122 000		A. B. 150000 C. ...		Urząd Gminy
2.	600	60014	6300	Dotacja celowa na budowę drogi powiatowej Nr 23591 w miejscowości Gostkowo	100 000	50 000	50 000		A. B. C. ...		Powiat Ostrowski
3.	600	60016	6050	Przebudowa drogi we wsi Smolewo Parcele i Smolewo Wieś	475 000	475 000	125 000		A. B. 350000 C. ...		Urząd Gminy
3.	600	60016	6050	Przebudowa drogi gminnej Szulborze Wielkie - Leśniewo	134 000	2 000	2 000		A. B. C. ...		Urząd Gminy

w złotych

4	754	75404	6170	Dofinansowanie zakupu samochodu dla Policji	33 000	33 000	33 000	A. B. C. ...	Komenda Wojewódzka Policji
5	754	75412	6060	Zakup średniego samochodu ratowniczo-gaśniczego	126 269	126 269	50 000	A. B.76269 C. ...	Urząd Gminy
6	801	80101	6050	Budowa sali gimnastycznej przy Szkole Podstawowej w Szulborzu Wielkim etap II-IV	2 205 000	1 155 000	705 000	A. B.450000 C. ...	Urząd Gminy
7	900	90095	6050	Rozbudowa budynku Urzędu Gminy na potrzeby Ośrodka Zdrowia	45 000	45 000	45 000	A. B. C. ...	Urząd Gminy
8	900	90095	6050	Rozbudowa budynku na potrzeby Gminnego Centrum Kultury	23 000	23 000	23 000	A. B. C. ...	Urząd Gminy
Ogółem					3 413 269	2 181 269	1 155 000	1 026 269	x

* Wybrać odpowiednie oznaczenie źródła finansowania:

A. Dotacje i środki z budżetu państwa (np. od wojewody, MEN, UKFiS, ...)

B. Środki i dotacje otrzymane od innych jednostek zaliczanych do sektora finansów publicznych

C. Inne źródła

RADA GMINY
Szulborze Wielkie

Przewodnicząca Rady Gminy

et. Niemira

mgr Aneta Niemira

(** kol. 4 do wykorzystania fakultatywnego)

Załącznik Nr 4a do uchwały Nr 71/IX/2008
Rady Gminy Szulborze Wielkie
z dnia 28 października 2008 roku

Limity wydatków na wieloletnie inwestycyjne w latach 2008 - 2010

Lp.	Dział	Rozdz.	§**	Nazwa zadania inwestycyjnego i okres realizacji (w latach)	Łączne koszty finansowe	rok budżetowy 2008 (8+9+10+11)	Planowane wydatki				2010 r.	Jednostka organizacyjna realizująca program lub koordynująca wykonanie programu.		
							z tego źródła finansowania		2009 r.					
							7	8	9	10			11	12
w złotych		dochody własne i s	kredyty i pożyczki	środki pochodzące z innych źródeł*	środki wymienione w art. 5 ust. 1 pkt 2 i 3 u.f.p.									
1	600	60014	6300	Dotacja celowa na budowę drogi powiatowej Nr 23591 w miejscowości Gostkowo (2008-2009)	100 000	50 000					50 000		Powiat Ostrowski	
2	600	60016	6050	Przebudowa drogi gminnej Szulborze Wielkie - Leśniewo (2008-2009)	134 000	2 000					132 000		Urząd Gminy	
3	801	80101	6050	Budowa sali gimnastycznej przy Szkole Podstawowej w Szulborzu Wielkim etap II-IV (2007-2009)	2 205 000	1 155 000					800 000		Urząd Gminy	
Ogółem					2 439 000	1 207 000					450 000		982 000	x

* Wybrać odpowiednie oznaczenie źródła finansowania:

- A. Dotacje i środki z budżetu państwa (np. od wojewody, MEN, UKFIS, ...)
- B. Środki i dotacje otrzymane od innych jednostek zaliczanych do sektora finansów publicznych
- C. Inne źródła

(** kol. 4 do wykorzystania fakultatywnego)

RADA GMINY
Szulborze Wielkie

Przewodnicząca Rady Gminy
et. Chlemin
mgr Aneta Niemira

4437

UCHWAŁA Nr XXIII/102/08 RADY GMINY KRASNOSIELC

z dnia 26 listopada 2008 r.

w sprawie wprowadzenia zmian w budżecie gminy na 2008 rok.

Na podstawie art. 18 ust. 2 pkt 4 ustawy z dnia 8 marca 1990r. o samorządzie gminnym (Dz.U. z 2001r. Nr 142, poz. 1591 ze. zm.) oraz art. 108 pkt 2 i art. 165, ustawy z dnia 30 czerwca 2005r. o finansach publicznych (Dz.U. Nr 249, poz. 2104 ze. zm.) Rada Gminy Krasnosielc uchwala, co następuje.

§ 1.1. Zwiększa się plan dochodów budżetowych o kwotę 263 001zł do kwoty 21 652 542zł zgodnie z załącznikiem nr 1 do uchwały.

2. Zwiększa się plan dochodów budżetowych na zadania zlecone z zakresu administracji rządowej o kwotę 228 159zł do kwoty 3 145 960zł zgodnie z załącznikiem nr 1a do uchwały.

§ 2.1. Zwiększa się plan wydatków budżetowych o kwotę 263 001zł do kwoty 22 888 096zł zgodnie z załącznikiem nr 2 do uchwały.

2. Zwiększa się plan wydatków budżetowych na zadania zlecone z zakresu administracji rządowej o kwotę 228 159zł do kwoty 3 145 960zł. zgodnie z załącznikiem nr 2a do uchwały.

§ 3.1. Plan wydatków inwestycyjnych po zmianach wynosi 9 319 862,92zł zgodnie z załącznikiem nr 3 do uchwały.

2. Wydatki na programy i projekty realizowane ze środków pochodzących z funduszy strukturalnych i Funduszu Spójności zgodnie z załącznikiem nr 3a do uchwały.

§ 4. Plan przychodów i wydatków dla zakładów budżetowych oraz dochodów własnych jednostek budżetowych i wydatków nimi sfinansowanych zgodnie z załącznikiem nr 4 do uchwały.

§ 5. Wykonanie uchwały powierza się Wójtowi Gminy.

§ 6.1. Uchwała wchodzi w życie z dniem podjęcia i obowiązuje w roku budżetowym 2008.

2. Uchwała podlega ogłoszeniu w Dzienniku Urzędowym Województwa Mazowieckiego.

Przewodniczący Rady Gminy Krasnosielc:
Tomasz Olszewik

Załącznik nr 1
do uchwały nr XXIII/102/08
Rady Gminy Krasnosielc
z dnia 26 listopada 2008r.

Dział	Rozdział	Paragraf	Treść	Przed zmianą	Zmiana	Po zmianie
010			Rolnictwo i łowiectwo	4 141 975,00	228 159,00	4370 134,00
	01095		Pozostała działalność	153 475,00	228 159,00	381 634,00
		2010	Dotacje celowe otrzymane z budżetu państwa na realizację zadań bieżących z zakresu administracji rządowej oraz innych zadań zleconych gminie(związkom gmin) ustawami	153 475,00	228 159,00	381 634,00
020			Leśnictwo	3 100,00	980,00	4 080,00
	02001		Gospodarka leśna	3 100,00	980,00	4 080,00
		0750	Dochody z najmu i dzierżawy składników majątkowych Skarbu Państwa, jednostek samorządu terytorialnego lub innych jednostek zaliczanych do sektora finansów publicznych oraz umów o podobnym charakterze	3 100,00	980,00	4 080,00
700			Gospodarka mieszkaniowa	87 670,00	1 700,00	89 370,00
	70005		Gospodarka gruntami i nieruchomościami	87 670,00	1 700,00	89 370,00
		0770	Wpłaty z tytułu odpłatnego nabycia prawa własności oraz prawa użytkowania wieczystego nieruchomości	2 800,00	1 700,00	4 500,00
750			Administracja publiczna	127 644,00	15 900,00	143 544,00
	75023		Urzędy gmin(miast i miast na prawach powiatu)	63000,00	15 900,00	78 900,00
		0970	Wpływy z różnych dochodów	63 000,00	15 900,00	78 900,00

756			Dochody od osób prawnych, od osób fizycznych i od innych jednostek nieposiadających osobowości prawnej oraz wydatki związane z ich poborem	2 733 906,00	10 841,00	2 744 747,00
	75616		Wpływy z podatku rolnego, podatku leśnego, podatku od spadków i darowizn, podatku od czynności cywilno – prawnych oraz podatków i opłat lokalnych od osób fizycznych	791 149,00	10 841,00	801 990,00
		0360	Podatek od spadków i darowizn	5 000,00	7 841,00	12 841,00
		0430	Wpływy z opłaty targowej	15 000,00	3 000,00	18 000,00
801			Oświata i wychowanie	500 433,00	3 500,00	503 933,00
	80148		Stalówki szkolne	0,00	3 500,00	3 500,00
		0830	Wpływy z usług	0,00	3 500,00	3 500,00
852			Pomoc społeczna	3 196 916,00	35 351,00	3 232 267,00
	85295		Pozostała działalność	145 200,00	35 351,00	180 551,00
		2023	Dotacje celowe otrzymane z budżetu państwa na zadania bieżące realizowane przez gminę na podstawie porozumień z organami administracji rządowej	66 000,00	35 351,00	101 351,00
921			Kultura i ochrona dziedzictwa narodowego	412 267,00	-33 430,00	378 837,00
	92109		Domy i ośrodki kultury, świetlice i kluby	412 267,00	-33 430,00	378 837,00
		6298	Środki na dofinansowanie własnych inwestycji gmin (związków gmin) powiatów (związków powiatów), samorządów województw, pozyskane z innych źródeł	412 267,00	-33 430,00	378 837,00
			Razem	21 389 541,00	263 001,00	21 652 542,00

Załącznik nr 1a
do uchwały nr XXIII102/08
Rady Gminy Krasnosielc
z dnia 26 listopada 2008r.

Dział	Rozdział	Paragraf	Treść	Przed zmianą	Zmiana	Po zmianie
010			Rolnictwo i łowiectwo	153 475,00	228 159,00	381 634,00
	01095		Pozostała działalność	153 475,00	228 159,00	381 634,00
		2010	Dotacje celowe otrzymane z budżetu państwa na realizację zadań bieżących z zakresu administracji rządowej oraz innych zadań zleconych gminie(związkom gmin) ustawami	153 475,00	228 159,00	381 634,00
750			Administracja publiczna	64 321,00	0,00	64 321,00
	75011		Urzędy wojewódzkie	64 321,00	0,00	64 321,00
		2010	Dotacje celowe otrzymane z budżetu państwa na realizację zadań bieżących z zakresu administracji rządowej oraz innych zadań zleconych gminie(związkom gmin) ustawami	64 321,00	0,00	64 321,00
751			Urzędy naczelnych organów władzy państwowej, kontroli i ochrony prawa oraz sądownictwa	5 205,00	0,00	5 205,00
	75101		Urzędy naczelnych organów władzy państwowej, kontroli i ochrony prawa	960,00	0,00	960,00
		2010	Dotacje celowe otrzymane z budżetu państwa na realizację zadań bieżących z zakresu administracji rządowej oraz innych zadań zleconych gminie(związkom gmin) ustawami	960,00	0,00	960,00
	75109		Wybory do rad gmin, rad powiatów i sejmików województw, wybory wójtów, burmistrzów i prezydentów miast oraz referenda gminne, powiatowe i wojewódzkie	4 245,00	0,00	4 245,00
		2010	Dotacje celowe otrzymane z budżetu państwa na realizację zadań bieżących z zakresu administracji rządowej oraz innych zadań zleconych gminie (związkom gmin) ustawami	4 245,00	0,00	4 245,00
754			Bezpieczeństwo publiczne i ochrona przeciwpożarowa	400,00	0,00	400,00
	75414		Obrona cywilna	400,00	0,00	400,00
		2010	Dotacje celowe otrzymane z budżetu państwa na realizację zadań bieżących z zakresu administracji rządowej oraz innych zadań zleconych gminie(związkom gmin) ustawami	400,00	0,00	400,00
852			Pomoc społeczna	2 694 400,00	0,00	2 694 400,00
	85212		Świadczenia rodzinne, zaliczka alimentacyjna oraz składki na ubezpieczenia emerytalne i rentowe z ubezpieczenia społecznego	2 531 400,00	0,00	2 531 400,00
		2010	Dotacje celowe otrzymane z budżetu państwa na realizację zadań bieżących z zakresu administracji rządowej oraz innych zadań zleconych gminie(związkom gmin) ustawami	2 531 400,00	0,00	2 531 400,00

	85213		Składki na ubezpieczenie zdrowotne opłacane za osoby pobierające niektóre świadczenia z pomocy społecznej, niektóre świadczenia rodzinne oraz za osoby uczestniczące w zajęciach w centrum integracji społecznej	8 500,00	0,00	8 500,00
		2010	Dotacje celowe otrzymane z budżetu państwa na realizację zadań bieżących z zakresu administracji rządowej oraz innych zadań zleconych gminie(związkom gmin) ustawami	7 000,00	0,00	7 000,00
		2010	Dotacje celowe otrzymane z budżetu państwa na realizację zadań bieżących z zakresu administracji rządowej oraz innych zadań zleconych gminie(związkom gmin) ustawami	1 500,00	0,00	1 500,00
	85214		Zasiłki i pomoc w naturze oraz składki na ubezpieczenia emerytalne i rentowe	154 500,00	0,00	154 500,00
		2010	Dotacje celowe otrzymane z budżetu państwa na realizację zadań bieżących z zakresu administracji rządowej oraz innych zadań zleconych gminie(związkom gmin) ustawami	154 500,00	0,00	154 500,00
			Razem	2 917 801,00	228 159,00	3 145 960,00

Załącznik nr 2
do uchwały nr XXIII/102/08
Rady Gminy Krasnosielc
z dnia 26 listopada 2008r.

Dział	Rozdział	Paragraf	Treść	Przed zmianą	Zmiana	Po zmianie
010			Rolnictwo i łowiectwo	4 361 938,00	226 231,00	4 588 169,00
	01010		Infrastruktura wodociągowa i sanitacyjna wsi	4 203 463,00	-1 928,00	4 201 535,00
		4300	Zakup usług pozostałych	6 713,00	-1 928,00	4 785,00
	01095		Pozostała działalność	153 475,00	228 159,00	381 634,00
		4110	Składki na ubezpieczenia społeczne	318,00	400,00	718,00
		4120	Składki na Fundusz Pracy	52,00	65,00	117,00
		4170	Wynagrodzenia bezosobowe	2 108,00	2647,00	4755,00
		4300	Zakup usług pozostałych	532,00	1 362,00	1 894,00
		4430	Różne opłaty i składki	150 465,00	223 685,00	374 150,00
020			Leśnictwo	500,00	500,00	1 000,00
	02095		Pozostała działalność	500,00	500,00	1 000,00
		4210	Zakup materiałów i wyposażenia	500,00	500,00	1 000,00
600			Transport i łączność	2 363 372,00	31 349,00	2 394 721,00
	60016		Drogi publiczne gminne	1 720 536,00	31 349,00	1 751 885,00
		4270	Zakup usług remontowych	102 300,00	7 200,00	109 500,00
		6050	Wydatki inwestycyjne jednostek budżetowych	482 00,00	24 149,00	506 149,00
700			Gospodarka mieszkaniowa	122 900,00	7 725,00	130 625,00
	70005		Gospodarka gruntami i nieruchomościami	104 400,00	7 725,00	112 125,00
		6050	Wydatki inwestycyjne jednostek budżetowych	50 000,00	7 725,00	57 725,00
710			Działalność usługowa	29 500,00	-4000,00	25 500,00
	71014		Opracowania geodezyjne i kartograficzne	18 500,00	-4000,00	14 500,00
		4300	Zakup usług pozostałych	18 500,00	-4 000,00	14 500,00
720			Informatyka	49 000,00	-4 000,00	45 000,00
	72095		Pozostała działalność	49 000,00	-4 000,00	45 000,00
		4170	Wynagrodzenia bezosobowe	15 000,00	-4 000,00	11 000,00
750			Administracja publiczna	1 646 559,00	5 800,00	1 652 359,00
	75022		Rady gmin (miast i miast na prawach powiatu)	73 000,00	0,00	73 000,00
		4360	Opłaty z tytułu zakupu usług telekomunikacyjnych telefonii komórkowej	1 700,00	300,00	2 000,00
		4740	Zakup materiałów papierniczych do sprzętu drukarskiego i urządzeń kserograficznych	800,00	-300,00	500,00
	75023		Urzędy gmin(miast i miast na prawach powiatu)	1 474 959,00	4000,00	1 478 959,00
		4270	Zakup usług remontowych	11 000,00	-1000,00	10 000,00
		4300	Zakup usług pozostałych	83 300,00	9 100,00	92 400,00
		6060	Wydatki na zakupy inwestycyjne jednostek budżetowych	15 000,00	-4100,00	10 900,00
	75075		Promocja jednostek samorządu terytorialnego	5 800,00	2 000,00	7 800,00
		4300	Zakup usług pozostałych	5 800,00	2 000,00	7 800,00
	75095		Pozostała działalność	28 479,00	-200,00	28 279,00
		4300	Zakup usług pozostałych	11 500,00	-200,00	11 300,00

754			Bezpieczeństwo publiczne i ochrona przeciwpożarowa	199 652,00	0,00	199 652,00
	75412		Ochotnicze straże pożarne	173 552,00	0,00	173 552,00
		4210	Zakup materiałów i wyposażenia	51 965,00	-114,00	51 851,00
		4270	Zakup usług remontowych	14 000,00	-1000,00	13 000,00
		4300	Zakup usług pozostałych	8 000,00	1 000,00	9 000,00
		6060	Wydatki na zakupy inwestycyjne jednostek budżetowych	11 496,00	114,00	11 610,00
	75414		Obrona cywilna	400,00	0,00	400,00
		4170	Wynagrodzenia bezosobowe	400,00	-400,00	0,00
		4300	Zakup usług pozostałych	0,00	400,00	400,00
756			Dochody od osób prawnych, od osób fizycznych i od innych jednostek nieposiadających osobowości prawnej oraz wydatki związane z ich poborem	53 000,00	1 200,00	54 200,00
	75616		Wpływy z podatku rolnego, podatku leśnego, podatku od spadków i darowizn, podatku od czynności cywilno – prawnych oraz podatków i opłat lokalnych od osób fizycznych	6 000,00	1 200,00	7 200,00
		4300	Zakup usług pozostałych	6 000,00	1200,00	7 200,00
801			Oświata i wychowanie	7 318 682,00	0,00	7 318 682,00
	80101		Szkoły podstawowe	4 523 192,00	-19 300,00	4 503 892,00
		3020	Wydatki osobowe niezaliczone do wynagrodzeń	152 521,00	4 035,00	156 556,00
		4010	Wynagrodzenia osobowe pracowników	2 020 933,00	-33 300,00	1 987 633,00
		4110	Składki na ubezpieczenia społeczne	336 125,00	4 550,00	340 675,00
		4120	Składki na Fundusz Pracy	56 608,00	-1 680,00	54 928,00
		4210	Zakup materiałów i wyposażenia	198 021,00	27 240,00	225 261,00
		4260	Zakup energii	29 134,00	4 065,00	33 199,00
		4270	Zakup usług remontowych	141 668,00	-14 000,00	127 668,00
		4280	Zakup usług zdrowotnych	3 310,00	-2 650,00	660,00
		4300	Zakup usług pozostałych	52 270,00	2 795,00	55 065,00
		4350	Zakup usług dostępu do sieci Internet	5 500,00	-1 000,00	4 500,00
		4370	Oplata z tytułu zakupu usług telekomunikacyjnych telefonii stacjonarnej	12 150,00	-2 300,00	9 850,00
		4430	Różne opłaty i składki	12 500,00	6 115,00	6 385,00
		4700	Szkolenia pracowników niebędących członkami korpusu służby cywilnej	2 000,00	-1 140,00	860,00
		4750	Zakup akcesoriów i komputerowych w tym programów i licencji	2 265,00	200,00	2 465,00
	80103		Oddziały przedszkolne w szkołach podstawowych	228 014,00	5 400,00	233 414,00
		3020	Wydatki osobowe niezaliczone do wynagrodzeń	13 823,00	1 610,00	15 433,00
		4010	Wynagrodzenia osobowe pracowników	160 443,00	100,00	160 543,00
		4110	Składki na ubezpieczenia społeczne	25 382,00	2 970,00	28 352,00
		4120	Składki na Fundusz Pracy	4 316,00	310,00	4 626,00
		4240	Zakup pomocy naukowych, dydaktycznych i książek	1 580,00	410,00	1 990,00
	80104		Przedszkola	414 050,00	0,00	414 050,00
		4120	Składki na Fundusz Pracy	6 896,00	300,00	7 196,00
		4260	Zakup energii	2 800,00	1490,00	4 290,00
		4280	Zakup usług zdrowotnych	350,00	-65,00	285,00
		4300	Zakup usług pozostałych	5 700,00	-420,00	5 280,00
		4430	Różne opłaty i składki	400,00	-105,00	295,00
		4700	Szkolenia pracowników niebędących członkami korpusu służby cywilnej	500,00	-500,00	0,00
		4740	Zakup materiałów papierniczych do sprzętu drukarskiego i urządzeń kserograficznych	400,00	-400,00	0,00
		4750	Zakup akcesoriów i komputerowych w tym programów i licencji	300,00	-300,00	0,00
	80110		Gimnazja	1 327 109,00	33 691,00	1 360 800,00
		4010	Wynagrodzenia osobowe pracowników	826 386,00	33 300,00	859 686,00
		4110	Składki na ubezpieczenia społeczne	136 507,00	14 479,00	150 986,00
		4270	Zakup usług remontowych	40 343,00	-14 000,00	26 343,00
		4300	Zakup usług pozostałych	23 000,00	1 500,00	24 500,00
		4410	Podróże służbowe krajowe	4 800,00	-1 500,00	3 300,00
		4430	Różne opłaty i składki	2 300,00	-88,00	2 212,00
	80114		Zespoły obsługi ekonomiczno-administracyjnej szkół	268 988,00	0,00	268 988,00
		4110	Składki na ubezpieczenia społeczne	26 800,00	1 650,00	28 450,00
		4120	Składki na Fundusz Pracy	4 050,00	680,00	4 730,00
		4210	Zakup materiałów i wyposażenia	12 500,00	3 070,00	15 570,00
		4270	Zakup usług remontowych	3 200,00	-3 000,00	200,00
		4280	Zakup usług zdrowotnych	160,00	-80,00	80,00
		4300	Zakup usług pozostałych	2 951,00	-1 000,00	1 951,00

		4370	Oплата z tytułu zakupu usług telekomunikacyjnych telefonii stacjonarnej	5 100,00	-1000,00	4 100,00
		4430	Różne opłaty i składki	500,00	-320,00	180,00
	80148		Stalówki szkolne	209 875,00	-19 791,00	190 084,00
		4010	Wynagrodzenia osobowe pracowników	149 511,00	-13 145,00	136 366,00
		4110	Składki na ubezpieczenia społeczne	25 842,00	-5 727,00	20 115,00
		4120	Składki na Fundusz Pracy	4 140,00	-919,00	3 221,00
	851		Ochrona zdrowia	77 796,00	0,00	77 796,00
		85153	Zwalczanie narkomanii	10 000,00	0,00	10 000,00
		4170	Wynagrodzenia bezosobowe	1 500,00	-1 100,00	400,00
		4210	Zakup materiałów i wyposażenia	2 000,00	-100,00	1 900,00
		4240	Zakup pomocy naukowych, dydaktycznych i książek	1 000,00	-132,00	868,00
		4300	Zakup usług pozostałych	5 500,00	1332,00	6 832,00
		85154	Przeciwdziałanie alkoholizmowi	67 796,00	0,00	67 796,00
		3110	Świadczenia społeczne	2 500,00	-400,00	2 100,00
		4170	Wynagrodzenia bezosobowe	30 000,00	- 1 140,00	28 860,00
		4210	Zakup materiałów i wyposażenia	9 889,00	260,00	10 149,00
		4240	Zakup pomocy naukowych, dydaktycznych i książek	1000,00	400,00	1400,00
		4300	Zakup usług pozostałych	11 795,00	-417,00	11 378,00
		4370	Oплата z tytułu zakupu usług telekomunikacyjnych telefonii stacjonarnej	1 395,00	200,00	1 595,00
		4390	Zakup usług obejmujących wykonanie ekspertyz, analiz i opinii	4 000,00	-1 043,00	2 957,00
		4410	Podróże służbowe krajowe	600,00	-350,00	250,00
		4740	Zakup materiałów papierniczych do sprzętu drukarskiego i urządzeń kserograficznych	100,00	-10,00	90,00
		4750	Zakup akcesoriów komputerowych, w tym programów i licencji	500,00	2 500,00	3 000,00
	852		Pomoc społeczna	3 529 298,00	35 351,00	3 564 649,00
		85295	Pozostała działalność	222 230,00	35 351,00	257 581,00
		2483	Dotacja podmiotowa z budżetu dla samorządowej instytucji kultury	36 000,00	9 608,00	45 608,00
		4173	Wynagrodzenia bezosobowe	9 100,00	7 050,00	16 150,00
		4213	Zakup materiałów i wyposażenia	14 350,00	6 608,00	20 958,00
		4303	Zakup usług pozostałych	6 400,00	12 235,00	18 635,00
		4433	Różne opłaty i składki	150,00	-150,00	0,00
	900		Gospodarka komunalna i ochrona środowiska	300 010,00	6 700,00	306 710,00
		90095	Pozostała działalność	34 900,00	6 700,00	41 600,00
		4300	Zakup usług pozostałych	13 000,00	4 000,00	17 000,00
		4430	Różne opłaty i składki	10 200,00	2 700,00	12 900,00
	921		Kultura i ochrona dziedzictwa narodowego	1 028 713,00	-43 855,00	984 858,00
		92109	Domy i ośrodki kultury, świetlice i kluby	761 635,00	-43 855,00	717 780,00
		6058	Wydatki inwestycyjne jednostek budżetowych	412 267,00	-33 430,00	378 837,00
		6059	Wydatki inwestycyjne jednostek budżetowych	102 068,00	-10 425,00	91 643,00
			Razem	22 625 095,00	263 001,00	22 888 096,00

Załącznik nr 2a
do uchwały nr XXIII/102/08
Rady Gminy Krasnosielc
z dnia 26 listopada 2008r.

Dział	Rozdział	Paragraf	Treść	Przed zmianą	Zmiana	Po zmianie
010			Rolnictwo i łowiectwo	153 475,00	228 159,00	381 634,00
	01095		Pozostała działalność	153 475,00	228 159,00	381 634,00
		4110	Składki na ubezpieczenia społeczne	318,00	400,00	718,00
		4120	Składki na Fundusz Pracy	52,00	65,00	117,00
		4170	Wynagrodzenia bezosobowe	2 108,00	2 647,00	4 755,00
		4300	Zakup usług pozostałych	532,00	1 362,00	1 894,00
		4430	Różne opłaty i składki	150 465,00	223 685,00	374 150,00
750			Administracja publiczna	64 321,00	0,00	64,321,00
	75011		Urzędy wojewódzkie	64 321,00	0,00	64 321,00
		4010	Wynagrodzenia osobowe pracowników	50 595,00	0,00	50 595,00
		4040	Dodatkowe wynagrodzenia roczne	4 121,00	0,00	4 121,00
		4110	Składki na ubezpieczenie społeczne	8 262,00	0,00	8 262,00

		4120	Składki na Fundusz Pracy	1 343,00	0,00	1 343,00
751			Urzędy naczelnych organów władzy państwowej, kontroli i ochrony prawa oraz sądownictwa	5 205,00	0,00	5 205,00
	75101		Urzędy naczelnych organów władzy państwowej, kontroli i ochrony prawa	960,00	0,00	960,00
		4110	Składki na ubezpieczenia społeczne	138,00	0,00	138,00
		4120	Składki na Fundusz Pracy	20,00	0,00	20,00
		4170	Wynagrodzenia bezosobowe	802,00	0,00	802,00
	75109		Wybory do rad gmin, rad powiatów i sejmików województw, wybory wójtów, burmistrzów i prezydentów miast oraz referenda gminne, powiatowe i wojewódzkie	4 245,00	0,00	4 245,00
		3030	Różne wydatki na rzecz osób fizycznych	2 860,00	0,00	2 860,00
		4110	Składki na ubezpieczenie społeczne	76,00	0,00	76,00
		4120	Składki na Fundusz Pracy	12,00	0,00	12,00
		4170	Wynagrodzenia bezosobowe	500,00	0,00	500,00
		4210	Zakup materiałów i wyposażenia	336,00	0,00	336,00
		4300	Zakup usług pozostałych	200,00	0,00	200,00
		4410	Podróże służbowe krajowe	261,00	0,00	261,00
754			Bezpieczeństwo publiczne i ochrona przeciwpożarowa	400,00	0,00	400,00
	75414		Obrona cywilna	400,00	0,00	400,00
		4170	Wynagrodzenia bezosobowe	400,00	-400,00	0,00
		4300	Zakup usług pozostałych	0,00	400,00	400,00
852			Pomoc społeczna	2 694 400,00	0,00	2 694 400,00
	85212		Świadczenia rodzinne, zaliczka alimentacyjna oraz składki na ubezpieczenia emerytalne i rentowe z ubezpieczenia społecznego	2 531 400,00	0,00	2 531 400,00
		3110	Świadczenia społeczne	2 437 000,00	0,00	2 437 000,00
		4010	Wynagrodzenia osobowe pracowników	41 800,00	0,00	41 800,00
		4040	Dodatkowe wynagrodzenia roczne	2 949,00	0,00	2 949,00
		4110	Składki na ubezpieczenia społeczne	18 994,00	0,00	18 994,00
		4120	Składki na Fundusz Pracy	1 209,00	0,00	1 209,00
		4170	Wynagrodzenia bezosobowe	4 590,00	0,00	4 590,00
		4210	Zakup materiałów i wyposażenia	6 460,00	0,00	6 460,00
		4300	Zakup usług pozostałych	12 391,00	0,00	12 391,00
		4440	Odpisy na zakładowy fundusz świadczeń socjalnych	907,00	0,00	907,00
		4740	Zakup materiałów papierniczych do sprzętu drukarskiego i urządzeń kserograficznych	0,00	0,00	0,00
		4750	Zakup akcesoriów komputerowych, w tym programów i licencji	5 100,00	0,00	5 100,00
	85213		Składki na ubezpieczenie zdrowotne opłacane za osoby pobierające niektóre świadczenia z pomocy społecznej, niektóre świadczenia rodzinne oraz za niektóre osoby uczestniczące w zajęciach w centrum integracji społecznej	8 500,00	0,00	8 500,00
		4130	Składki na ubezpieczenie zdrowotne	8 500,00	0,00	8 500,00
	85214		Zasiłki i pomoc w naturze oraz składki na ubezpieczenia emerytalne i rentowe	154 500,00	0,00	154 500,00
		3110	Świadczenia społeczne	154 500,00	0,00	154 500,00
			Razem	2 917 801,00	228 159,00	3 145 960,00

Załącznik nr 3
do uchwały nr XXIII/102/08
Rady Gminy Krasnosielc
z dnia 26 listopada 2008r.

Zadania inwestycyjne w 2008 roku

Lp.	Dział	Rozdz.	§**	Nazwa zadania inwestycyjnego	Łączne koszty finansowe	Koszty do roku 2007	Planowane wydatki				Jednostka organizacyjna realizująca program lub koordynująca wykonanie programu	
							rok budżetowy 2008 (8+9+10+11)	z tego źródła finansowania				
1	2	3	4	5	6	7	8	9	10	11	12	
1.	010	01010	6058	Budowa sieci wodociągowej we wsiach: Krasnosielc, Krasnosielc Leśny, Nowy Sielc, Wymysły, Pienice, Wola Józefowo	2 890 181		1 400 000	166 000,00	114000	0,00	1 120 000,00	Urząd Gminy Krasnosielc
			6059									
2	010	01010	6058	Budowa sieci wodociągowej we wsiach Ruzieck, Niesulowo, Grądy, Łązy, Nowy Krasnosielc, Budy Prywatne, Sulicha i stacji uzdatniania wody we wsi Amelin	11 411 737	105 737	2 430 000	240 566,00	124434	2 065 000,00	Urząd Gminy Krasnosielc	
			6059									

3	010	01010	6050	Aktualizacja dokumentacji technicznej oczyszczalni ścieków w Krasnosielcu	30000		30000	30 000,00				Urząd Gminy Krasnosielc
4	010	01010	6050	Modernizacja stacji uzdatniania wody w Krasnosielcu	317570	7320	310250	160 250,00		B:150 000		Urząd Gminy Krasnosielc
5	600	60013	6300	Projekt i przebudowa drogi wojewódzkiej w miejscowości Łazy	260 000		260 000	260 000,00				Urząd Gminy Krasnosielc
6	600	60013	6300	Projekt na przebudowę ul Mostowej w Krasnosielcu	20 000		20 000	20 000,00				Urząd Gminy Krasnosielc
7	600	60014	6300	Modernizacja drogi we wsi Budy Prywatne, ronda w miejscowości Drążdzewo wraz z chodnikiem o dt. 1 km na drodze Drążdzewo-Wólka D.	360 000		360 000	360 000,00				Urząd Gminy Krasnosielc
8	600	60016	6058 6059	Przebudowa drogi gminnej (od drogi wojewódzkiej nr 544) Biernaty - Chłopia Łąka	1 107 844	10 000	500 000	100 000,00		400 000,00		Urząd Gminy Krasnosielc
9	600	60016	6050	Modernizację drogi gminnej w miejscowości Drążdzewo Małe	81 000		81 000	81 000,00				Urząd Gminy Krasnosielcu
10	600	60016	6050	Modernizacja dróg gminnych w miejscowości Pienice i Wola Wościańska	405 344	67 344	338 000	138 000,00		B:200000		Urząd Gminy Krasnosielc
11	600	60016	6058 6 059	Budowa ulic: Baśniowej, Wschodniej i Słonecznej w Krasnosielcu	1 190 871	3 660	550 000	110 000,00		440 000,00		Urząd Gminy Krasnosielc
12	600	60016	6 050	Budowa chodników na ul. Młynarskiej i Plac Kościelny i przed Ośrodkiem Zdrowia w Krasnosielcu	87149		87149	87149				Urząd Gminy Krasnosielc
13	600	60016	6 060	Wykup nieruchomości pod drogi gminne	20000		20000	20000				
14	700	70005	6 050	Modernizacja budynków wynajętych pod ośrodki zdrowia w Drążdzewie i Krasnosielcu	57725		57725	57725				
15	750	75023	6 060	Zakup centrali telefonicznej do Urzędu Gminy	15000		15000	15000				
16	754	75412	6 060	Zakup sprzętu specjalistycznego dla OSP w Niesulowie i Grabowie (pompki szlamowe)	11610		11610	114		B:11496		
16	754	75411	6 300	Zakup samochodów ratowniczych dla PSP Maków Maz.	20000		20000	20000				
17	801	80101	6050	Modernizacja Szkoły Podstawowej w Rakach (naprawa dachu, remont korytarzy)	229 550		229 550	110 550,00	84000	B:35000		
18	801	80101	6050	Budowa stołówki przy SP i Gimnazjum w Krasnosielcu	1 200 000		400 000	100 000,00	100000	B:200000		Urząd Gminy Krasnosielc
19	801	80101	6050	Budowa sali gimnastycznej w Szkole Podstawowej w Drążdzewie	1 633 000	14 909	567 721	367 721,00		B:200000		Urząd Gminy Krasnosielc
20	010	01010	6060	Projekt na budowę przydomowych oczyszczalni ścieków	21 000		21 000	21 000,00				Urząd Gminy Krasnosielc
21	852	85219	6068 6069	Zakup zestawu komputerowego dla wyposażenia stanowiska pracy w ramach POKL: Rozwój i upowszechnianie aktywnej integracji przez OPS	8 438,92		8 438,92			B:424,25	8 014,67	Ośrodek Pomocy Społecznej w Krasnosielcu
22	921	92109	6059 6058	Remont i modernizacja budynku Gminnego Ośrodka Kultury w Krasnosielcu	471 480	1 000	470 480	49 643,00	42 000		378 837,00	Urząd Gminy Krasnosielc
23	926	92601	6 050	Budowa boiska z trawy syntetycznej w Krasnosielcu	708 771	4 032	704 739	157 539,00	247 200	B:300000		Urząd Gminy Krasnosielc
24	926	92601	6 050	Modernizacja "czarnego" boiska w Krasnosielcu	427 200		427 200	102 200,00	275 000	B:50000		Urząd Gminy Krasnosielc
Ogółem					22 985 470,92	214 002	9 319 862,92	2 774 457,00	986 634	1 146 920,25	4 411 851,67	x

* Wybrać odpowiednie oznaczenie źródła finansowania:

A. Dotacje i środki z budżetu państwa (np. od wojewody, MEN, UKFiS, ...)

B. Środki i dotacje otrzymane od innych jst oraz innych jednostek zaliczanych do sektora finansów publicznych

C. Inne źródła

(** kol. 4 do wykorzystania fakultatywnego)

Załącznik nr 4
do uchwały nr XXIII/102/08
Rady Gminy Krasnosielc
z dnia 26 listopada 2008r.

Plan przychodów i wydatków zakładów budżetowych oraz dochodów własnych jednostek budżetowych
i wydatków nimi sfinansowanych na 2008 rok

Lp.	Wyszczególnienie	Stan środków obrotowych** na początek roku	Przychody*				Wydatki		Stan środków obrotowych** na koniec roku	Rozliczenia z budżetem z tytułu wpłat nadwyżek środków za 2006r.
			ogółem	w tym:			ogółem	w tym: wpłata do budżetu		
				dotacje z budżetu***	§ 265	na inwestycje				
1	2	3	4	5	6	7	8	9	10	11
I.	Zakłady budżetowe	43 173	290 100	18 500		18 500	311 763		21 510	x
	z tego:									
	1. ZGKiM	43 173	290 100	18 500		18 500	311 763		21 510	x
II.	Dochody własne jednostek budżetowych	6 166	253 096		x	x	253 165	x	6 097	
	z tego:									
	1. Szkoły podstawowe	1 211	39 272		x	x	39 603	x	880	
	2. Przedszkola	4 955	87 807		x	x	90 162	x	2 600	
	3. Stołówki szkolne		125 017				122 400		2 617	
	4. Gimnazja		1 000				1 000			
	Ogółem	49 339	543 196	18 500		18 500	564 928		27 607	

Przewodniczący Rady Gminy Krasnosielc:
Tomasz Olszewik

4438

UCHWAŁA Nr XXX/118/2008

RADY GMINY NIEPORĘT

z dnia 28 listopada 2008 r.

w sprawie dokonania zmian w budżecie gminy na 2008 rok.

Na podstawie art. 18 ust. 2 pkt 4 i art. 61 ust. 2 ustawy z dnia 8 marca 1990r. o samorządzie gminnym (tj.: Dz.U. z 2001r. Nr 142, poz. 1591 z późn. zm.) oraz art. 165, art. 184 ust. 1-3 ustawy z dnia 30 czerwca 2005r. o finansach publicznych

(Dz.U. z 2005r. Nr 249, poz. 2104 z późn. zm.) Rada Gminy Nieporęt uchwala, co następuje:

§ 1. Dokonać zmian po stronie dochodów:

Zwiększyć: Zmniejszyć:

Dz. 020 - Leśnictwo

Rozdz. 02095 - Pozostała działalność

§ 0750 - Dochody z najmu i dzierżawy składników majątkowych Skarbu Państwa, jednostek samorządu terytorialnego lub innych jednostek zaliczanych do sektora finansów publicznych oraz innych umów o podobnym charakterze

600zł

Dz. 400 - Wytwarzanie i zaopatrywanie w energię elektryczną, gaz i wodę

Rozdz. 40002 — Dostarczenie wody

§ 0910 - Odsetki od nieterminowych wpłat z tytułu podatków i opłat

2 000zł

Dz. 600 - Transport i łączność

Rozdz. 60016 - Drogi publiczne gminne

§ 6260 - Dotacje otrzymane z funduszy celowych na finansowanie lub dofinansowanie kosztów realizacji inwestycji i zakupów inwestycyjnych jednostek sektora finansów publicznych 45 000zł

Dz. 700 - Gospodarka mieszkaniowa

Rozdz. 70005 - Gospodarka gruntami i nieruchomościami

§ 0470 - Wpływy z opłat za zarząd, użytkowanie i użytkowanie wieczyste nieruchomości 1 300zł

§ 0690 - Wpływy z różnych opłat 9 500zł

§ 0770 - Wpłaty z tytułu odpłatnego nabycia prawa własności oraz prawa użytkowania wieczystego nieruchomości 1 500 000zł

Dz. 750 - Administracja publiczna

Rozdz. 75023 - Urzędy gmin (miast i miast na prawach powiatu)

§ 0690 - Wpływy z różnych opłat 7 800zł

§ 0970 - Wpływy z różnych dochodów 9 500zł

Dz. 754 - Bezpieczeństwo publiczne i ochrona przeciwpożarowa

Rozdz. 75416 - Straż Miejska

§ 0570 - Grzywny, mandaty i inne kary pieniężne od osób fizycznych 8 000zł

§ 0970 - Wpływy z różnych dochodów 100zł

Dz. 756 - Dochody od osób prawnych, od osób fizycznych i od innych jednostek nieposiadających osobowości prawnej oraz wydatki związane z ich poborem

Rozdz. 75615 - Wpływy z podatku rolnego, podatku leśnego, podatku od czynności cywilnoprawnych, podatków i opłat lokalnych od osób prawnych i innych jednostek organizacyjnych

§ 0310 - Podatek od nieruchomości 240 000zł

§ 0320 - Podatek rolny 366zł

§ 0330 - Podatek leśny 4 000zł

§ 0340 - Podatek od środków transportowych 9 000zł

§ 0440 - Wpływy z opłaty miejscowej 16 000zł

Rozdz. 75616 - Wpływy z podatku rolnego, podatku leśnego, podatku od spadków i darowizn, podatku od czynności cywilnoprawnych oraz podatków i opłat lokalnych od osób fizycznych

§ 0310 - Podatek od nieruchomości 120 000zł

§ 0320 - Podatek rolny 53 000zł

§ 0330 - Podatek leśny 900zł

§ 0340 - Podatek od środków transportowych 20 000zł

§ 0360 - Podatek od spadków i darowizn 90 000zł

§ 0500 - Podatek od czynności cywilnoprawnych 800 000zł

§ 0690 - Wpływy z różnych opłat 1 400zł

§ 0910 - Odsetki od nieterminowych wpłat z tytułu podatków i opłat 6 500zł

Rozdz. 75618 - Wpływy z innych opłat stanowiących dochody jednostek samorządu terytorialnego na podstawie ustaw		
§ 0490 - Wpływy z innych lokalnych opłat pobieranych przez jednostki samorządu terytorialnego na podstawie odrębnych ustaw	55 000zł	
Rozdz. 75621 - Udziały gmin w podatkach stanowiących dochód budżetu państwa		
§ 0020 - Podatek dochodowy od osób prawnych	700 000zł	
Dz. 758 - Różne rozliczenia		
Rozdz. 75814 - Różne rozliczenia finansowe		
§ 0920 - Pozostałe odsetki	120 000zł	
Dz. 801 - Oświata i wychowanie		
Rozdz. 80104 - Przedszkola		
§ 0970 - Wpływy z różnych dochodów	10zł	
§ 2310 - Dotacje celowe otrzymane z gminy na zadania bieżące realizowane na podstawie porozumień (umów) między jednostkami samorządu terytorialnego	100 978zł	
Rozdz. 80114 - Zespoły obsługi ekonomiczno-administracyjnej szkół		
§ 0920 - Pozostałe odsetki	1 000zł	
Rozdz.80148 - Stołówki szkolne		
§ 0970 - Wpływy z różnych dochodów	10zł	
Dz. 852 - Pomoc społeczna		
Rozdz. 85212 - Świadczenia rodzinne, zaliczka alimentacyjna oraz składki na ubezpieczenia emerytalne i rentowe z ubezpieczenia społecznego		
§ 2360 - Dochody jednostek samorządu terytorialnego związane z realizacją zadań z zakresu administracji rządowej oraz innych zadań zleconych ustawami	1 000zł	
Rozdz. 85219 - Ośrodki pomocy społecznej		
§ 0920 - Pozostałe odsetki	1 000zł	
§ 0970 - Wpływy z różnych dochodów	30zł	
§ 2. Dokonać zmian po stronie wydatków:	Zwiększyć:	Zmniejszyć:
Dz. 600 - Transport i łączność		
Rozdz. 60004 - Lokalny transport zbiorowy		
§ 2310 - Dotacje celowe przekazane gminie na zadania bieżące realizowane na podstawie porozumień (umów) między jednostkami samorządu terytorialnego		1 000zł
Rozdz. 60016 - Drogi publiczne gminne		
§ 6050 - Wydatki inwestycyjne jednostek budżetowych	6 000zł	
Rozdz.60017 -Drogi wewnętrzne		
§ 6050 - Wydatki inwestycyjne jednostek budżetowych		6 000zł
Dz. 700 - Gospodarka mieszkaniowa		
Rozdz. 70004 - Różne jednostki gospodarki mieszkaniowej		
§ 4270 - Zakup usług remontowych	20 000zł	

§ 4300 - Zakup usług pozostałych	40 000zł	
Dz. 710 - Działalność usługowa		
Rozdz. 71004 - Plany zagospodarowania przestrzennego		
§ 4300 - Zakup usług pozostałych		120 000zł
Dz. 750 –Administracja publiczna		
Rozdz. 75 023 - Urzędy gmin (miast i miast na prawach powiatu)		
§ 4140 - Wpłaty na Państwowy Fundusz Rehabilitacji Osób Niepełnosprawnych	10 000zł	
§ 4210 - Zakup materiałów i wyposażenia	10 000zł	
§ 4350 - Zakup usług do sieci Internet		9 000zł
§ 6060 - Wydatki na zakupy inwestycyjne jednostek budżetowych	9 000zł	
Rozdz. 75075 - Promocja jednostek samorządu terytorialnego		
§ 4300 - Zakup usług pozostałych	36 000zł	
Dz. 757 - Obsługa długu publicznego		
Rozdz. 75702 - Obsługa papierów wartościowych, kredytów i pożyczek jednostek samorządu terytorialnego		
§ 8070 - Odsetki i dyskonto od skarbowych papierów wartościowych, kredytów i pożyczek oraz innych instrumentów finansowych, związanych z obsługą długu krajowego		80 000zł
Dz. 801 — Oświata i wychowanie		
Rozdz. 80101 - Szkoły podstawowe		
§ 4210 - Zakup materiałów i wyposażenia	80 000zł	
§ 6050 - Wydatki inwestycyjne jednostek budżetowych		230 000zł
Rozdz. 80104 - Przedszkola		
§ 2310 - Dotacje celowe przekazane gminie na zadania bieżące realizowane na podstawie porozumień (umów) między jednostkami samorządu terytorialnego	3 758zł	
§ 2540 - Dotacja podmiotowa z budżetu dla niepublicznej jednostki systemu oświaty		5 391zł
Rozdz. 80105 - Przedszkola specjalne		
§ 2320 - Dotacje celowe przekazane dla powiatu na zadania bieżące realizowane na podstawie porozumień (umów) między jednostkami samorządu terytorialnego	1 633zł	
Rozdz. 80110 - Gimnazja		
§ 4140 - Wpłaty na Państwowy Fundusz Rehabilitacji Osób Niepełnosprawnych	1 440zł	
§ 4270 - Zakup usług remontowych		1 440zł
Dz. 852 - Pomoc społeczna		
Rozdz. 85215 - Dodatki mieszkaniowe		
§ 3110 - Świadczenia społeczne		40 000zł

Dz. 900 - Gospodarka komunalna i ochrona środowiska

Rozdz. 90015 - Oświetlenie ulic, placów i dróg

§ 4270 - Zakup usług remontowych

40 000zł

Dz. 921 - Kultura i ochrona dziedzictwa narodowego

Rozdz. 92105 - Pozostałe zadania w zakresie kultury

§ 4210 - Zakup materiałów i wyposażenia

11 000zł

§ 4300 - Zakup usług pozostałych

25 000zł.

§ 3. Dokonać zmian w załączniku nr 3a „Zadania inwestycyjne w 2008 roku” do uchwały nr XVII/133/2007 Rady Gminy Nieporęt z dnia 20 grudnia 2007r. w sprawie uchwalenia budżetu Gminy na 2008r., w brzmieniu określonym w załączniku nr 1 do niniejszej uchwały.

§ 4. Brzmienie załącznika nr 3 „Limity wydatków na wieloletnie programy inwestycyjne w latach 2008-2010” do uchwały nr XVII/133/2007 Rady Gminy Nieporęt z dnia 20 grudnia 2007r. w sprawie uchwalenia budżetu gminy na 2008 rok, określa załącznik nr 2 do niniejszej uchwały.

§ 5.1. Dokonać zmian w załączniku nr 4 „Przychody i rozchody budżetu w 2008 roku” do uchwały nr XVII/133/2007 Rady Gminy Nieporęt z dnia 20 grudnia 2007r. w sprawie uchwalenia budżetu gminy na rok 2008.

- 1) w załączniku nr 4 zwiększa się planowane dochody o kwotę 904 194zł, a planowane wydatki zmniejsza się o kwotę 370 000zł,
- 2) zmniejsza się planowany deficyt o kwotę 1 274 194zł,
- 3) zmniejsza się planowane przychody z tytułu kredytów o kwotę 1 074 194zł i planowane przychody z tytułu pożyczek zmniejsza się o kwotę 200 000zł.

2. Brzmienie załącznika nr 4 do uchwały nr XVII/133/2007 Rady Gminy Nieporęt z dnia 20 grudnia 2007r. w sprawie uchwalenia budżetu gminy na rok 2008 po zmianie określonej w ust. 1 określa załącznik nr 3 do niniejszej uchwały.

§ 6. Dokonać zmian w załączniku nr 7 „Plan dochodów i wydatków rachunków dochodów własnych jednostek budżetowych na 2008 rok” do uchwały nr XVII/133/2007 Rady Gminy Nieporęt z dnia 20 grudnia 2007r. w sprawie uchwalenia budżetu gminy na rok 2008, w brzmieniu określonym w załączniku nr 4 do niniejszej uchwały.

§ 7. Dokonać zmian w załączniku nr 8 „Dotacje podmiotowe w 2008 roku” do uchwały nr XVII/133/2007 Rady Gminy Nieporęt z dnia 20 grudnia 2007r. w sprawie uchwalenia budżetu gminy na rok 2008 w brzmieniu określonym w załączniku nr 5 do niniejszej uchwały.

§ 8. Dokonać zmian w załączniku nr 9 „Dotacje celowe w 2008r. dla innych jednostek samorządu terytorialnego na realizację zadań własnych bieżących na podstawie zawartych porozumień” do uchwały nr XVII/133/2007 Rady Gminy Nieporęt z dnia 20 grudnia 2007r. w sprawie uchwalenia budżetu gminy na rok 2008, w brzmieniu określonym w załączniku nr 6 do niniejszej uchwały.

§ 9. Dokonać zmian w załączniku nr 11 „Plan przychodów i wydatków Gminnego Funduszu Ochrony Środowiska i Gospodarki Wodnej w 2008 roku” do uchwały Rady Gminy Nieporęt nr XVII/133/2007 z dnia 20 grudnia 2007r. w sprawie uchwalenia budżetu Gminy na rok 2008 w brzmieniu określonym w załączniku nr 7 do niniejszej uchwały.

§ 10. Dokonać zmian w załączniku nr 6 „Dochody i wydatki związane z realizacją zadań wykonywanych na podstawie porozumień (umów) między jednostkami samorządu terytorialnego w 2008 roku” do uchwały Rady Gminy Nieporęt nr XVII/133/2007 z dnia 20 grudnia 2007r. w sprawie uchwalenia budżetu gminy na rok 2008 w brzmieniu określonym w załączniku nr 8 do niniejszej uchwały.

§ 11. Uchwała podlega opublikowaniu w Dzienniku Urzędowym Województwa Mazowieckiego.

§ 12. Wykonanie uchwały powierza się Wójtowi Gminy.

§ 13. Uchwała wchodzi w życie z dniem podjęcia.

Przewodniczący Rady Gminy:
Eugeniusz Woźniakowski

Załącznik nr 1
do uchwały nr XXX/118/2008
Rady Gminy Nieporęt
z dnia 28 listopada 2008r.

Zmiany w załączniku nr 3a „Zadania inwestycyjne w 2008 roku” do uchwały nr XV9I/133/2007
Rady Gminy Nieporęt z dnia 20 grudnia 2007r.

w złotych

Lp.	Dział	Rozdz.	§	Nazwa zadania inwestycyjnego	Łączne koszty finansowe	Zmiany	Planowane wydatki				Jednostka organizacyjna realizująca program lub koordynująca wykonanie programu		
							rok budżetowy 2008 po zmianach	z tego źródła finansowania					
1	2	3	4	5	6	7	a	9	10	11	12	13	
								dochody własne jst	kredyty i pożyczki	środki pochodzące z innych źródeł	środki wymienione w art. 5 ust. 1 pkt 2 i 3 u.f.p.		
1.	010	01010		Infrastruktura wodociągowa i sanitacyjna wsi									
1.1.	010	01010	6050	Projektowanie i budowa sieci wodociągowej w Beniaminowie	220 000		220 000	220 000					Urząd Gminy Nieporęt
1.2.	010	01010	6050	Budowa sieci wodociągowej w Ryńcu	735 000		735 000	385 000	350 000 pożyczka				Urząd Gminy Nieporęt
1.3.	010	01010	6050	Budowa sieci wodociągowej w Wólce Radzyńskiej	440 000		440 000	110 000	330 000 pożyczka				Urząd Gminy Nieporęt
1.4.	010	01010	6050	Budowa sieci wodociągowej: Nieporęt, Kąty Węgierskie, Stanisławów Pierwszy, Józefów, Białobrzegi	687 000		687 000	287 000	400 000 kredyt				Urząd Gminy Nieporęt
1.5.	010	01010	6050	Projektowanie wodociągów:									
1.5.1	010	01010	6050	Nieporęt, Stanisławów Pierwszy, Białobrzegi	55 350		55 350	55 350					Urząd Gminy Nieporęt
1.5.2	010	01010	6050	Wólka Radzyńska	15 000		15 000	15 000					Urząd Gminy Nieporęt
1.6.	010	01010	6050	Projekt kolektora zrzutowego - SUW	20 000		20 000	20 000					Urząd Gminy Nieporęt
		01010		Razem rozdział	2 172 350		2 172 350	1 092 350	1 080 000				
	010			Razem dział	2 172 350		2 172 350	1 092 350	1 080 000				
2.	600	60016		Drogi publiczne gminne									
2.1.	600	60016	6050	Budowa chodnika - ul. Królewska w Aleksandrowie	143 000		143 000	143 000					Urząd Gminy Nieporęt
2.2.	600	60016	6050	Budowa chodnika na ul. Szkolnej w Józefowie	134 000		134 000	134 000					Urząd Gminy Nieporęt
2.3.	600	60016	6050	Przebudowa ul. Przyleśnej w Kątach Węgierskich	130 000		130 000	85 000		B. 45 000			Urząd Gminy Nieporęt
2.4.	600	60016	6050	Przebudowa ul. Przyrodniczej w Michałowie - Grabinie	250 000		250 000	100 000	150 000 kredyt				Urząd Gminy Nieporęt
2.5.	600	60016	6050	Przebudowa ul. Zegrzyńskiej w Nieporęciu	110 000		110 000	110 000					Urząd Gminy Nieporęt
2.6.	600	60016	6050	Przebudowa drogi poprzecznej od ul. Wojska Polskiego w Nieporęciu	170 000		170 000	170 000					Urząd Gminy Nieporęt
2.7.	600	60016	6050	Projektowanie i przebudowa ul. Słonecznej w Stanisławowie Pierwszym	740 000		740 000	240 000	500 000 kredyt				Urząd Gminy Nieporęt
2.8.	600	60016	6050	Projektowanie i przebudowa ul. Polnej i ul. Cichej w Rembelszczyźnie	470 000		470 000	470 000					Urząd Gminy Nieporęt
2.9.	600	60016	6050	Wykonanie projektu i budowa układu komunikacyjnego ul. Zegrzyńskiej z ul. Jana Kazimierza dla obsługi działek gminnych na południowym Wybrzeżu Zalewu Zegrzyńskiego	320 000		320 000	120 000	200 000 kredyt				Urząd Gminy Nieporęt
2.11.	600	60016	6050	Wiaty autobusowe	33 000		33 000	33 000					Urząd Gminy Nieporęt
2.12.	600	60016	6050	Projekty drogowe - ul. Małolecka (Izabelin, Aleksanderów, Nieporęt), ul. Sasankowa i Chabrowa w Nieporęciu i ul. Krzywa w Stanisławowie Pierwszym	75 000	6000	81 000	81 000					Urząd Gminy Nieporęt
2.13.	600	60016	6050	Projektowanie, przebudowa: chodników, parkingów, zatok i ścieżek rowerowych	290 000		290 000	290 000					Urząd Gminy Nieporęt
2.15.	600	60016	6050	Projekt i przebudowa ul. Przyleśnej w Michałowie - Grabinie	230 000		230 000	230 000					Urząd Gminy Nieporęt
		60016		Razem rozdział	3 095 000	6000	3 101 000	2 206 000	850 000	45 000			
3.	600	60017		Drogi wewnętrzne									
3.1.	600	60017	6050	Przebudowa dróg i chodników na osiedlu wojskowym w Białobrzegach	125 000		125 000	125 000					Urząd Gminy Nieporęt
3.2.	600	60017	6050	Przebudowa dróg i chodników na osiedlu wojskowym w Zegrzu Południowym	50 000		50 000	50 000					Urząd Gminy Nieporęt
3.3.	600	60017	6050	Przebudowa ul. Polnej w Stanisławowie Drugim	140 000		140 000	140 000					Urząd Gminy Nieporęt
3.5.	600	60017	6050	Projekt i przebudowa dróg wewnętrznych od ul. Różanej w Nieporęciu	126 000		126 000	126 000					Urząd Gminy Nieporęt
3.6.	600	60017	6050	Projekt i przebudowa drogi wewnętrznej - dz. ew. nr 935 w Nieporęciu	60 000		60 000	60 000					Urząd Gminy Nieporęt
3.7.	600	60017	6050	Projekt i przebudowa drogi wewnętrznej - dz. ew. nr 941 w Nieporęciu	250 000	-6 000	244 000	244 000					Urząd Gminy Nieporęt
		60017		Razem rozdział	751 000	-6 000	745 000	745 000					
4.	600	60053		Infrastruktura telekomunikacyjna									
4.1.	600	60053	6050	Projekt i budowa sieci szerokopasmowej teleinformatycznej na terenie gminy	200 000		200 000	200 000					Urząd Gminy Nieporęt
		60053		Razem rozdział	200 000		200 000	200 000					
	600			Razem dział	4 046 000		4 046 000	3 151 000	850 000	45 000			
5.	700	70004		Różne jednostki obsługi gospodarki mieszkaniowej									
5.1.	700	70004	6050	Projektowanie i budowa budynku komunalnego socjalno-technicznego w Nieporęciu	50 000		50 000	50 000					Urząd Gminy Nieporęt
5.2.	700	70004	6050	Modernizacja budynku komunalnego na osiedlu wojskowym w Zegrzu Płd.	200 000		200 000	200 000					Urząd Gminy Nieporęt

5.3.	700	70004	6050	Modernizacja lokali komunalnych na osiedlu wojskowym w Białobrzegach	60 000		60 000	60 000				Urząd Gminy Nieporęt
5.4.	700	70004	6060	Zakup kontenera na potrzeby mieszkań socjalnych	15 000		15 000	15 000				Urząd Gminy Nieporęt
		70004		Razem rozdział	325 000		325 000	325 000				
	700			Razem dział	325 000		325 000	325 000				
6.	750	75023		Urzędy gmin								
6.1.	750	75023	6050	Modernizacja systemu nawiewno-wywiewnego w Urzędzie Gminy	30 000		30 000	30 000				Urząd Gminy Nieporęt
6.2.	750	75023	6060	Zakup komputerów i oprogramowania	50 000	9 000	59 000	59 000				Urząd Gminy Nieporęt
6.3.	750	75023	6060	Zakup kserokopiarki dla Urzędu Gminy	20 000		20 000	20 000				Urząd Gminy Nieporęt
		75023		Razem rozdział	100 000	9 000	109 000	109 000				
	750			Razem dział	100 000	9 000	109 000	109 000				
7.	754	75412		Ochotnicze straże pożarne								
7.3.	754	75412	6060	Zakup agregatu oddymiającego dla OSP Kąty Węglerskie	10 000		10 000	10 000				Urząd Gminy Nieporęt
7.4.	754	75412	6060	Zakup średniego samochodu ratowniczo-gaśniczego dla OSP Nieporęt	110 000		110 000	30 000		B. 80 000		Urząd Gminy Nieporęt
		75412		Razem rozdział	120 000		120 000	40 000		80 000		
8.	754	75416		Straż Miejska								
8.2.	754	75416	6060	Zakup samochodu dla Straży Gminnej	100 000		100 000	100 000				Urząd Gminy Nieporęt
		75416		Razem rozdział	100 000		100 000	100 000				
8/1.	754	75495		Pozostała działalność								
8/1.1	754	75495	6050	budowa systemu monitoringu wizyjnego Gminy Nieporęt	170 000		170 000	50 000		A. 120 000		Urząd Gminy Nieporęt
		75495		Razem rozdział	170 000		170 000	50 000		120 000		
	754			Razem dział	390 000		390 000	190 000		200 000		
9.	801	80101		Szkoły podstawowe								
9.1.	801	80101	6050	Projektowanie i budowa sali gimnastycznej przy Szkole Podstawowej w Józefowie	3 200 000	-230 000	2 970 000	2 313 316	256 684	A. 400 000		Urząd Gminy Nieporęt
9.2.	801	80101	6050	Projekt i budowa Szkoły Podstawowej w Izabelinie	142 000		142 000	142 000				Urząd Gminy Nieporęt
9.3.	801	80101	6050	Modernizacja Szkoły Podstawowej w Białobrzegach	80 000		80 000	80 000				Urząd Gminy Nieporęt
9.4.	801	80101	6050	Wykonanie koncepcji budowy sali gimnastycznej przy Szkole Podstawowej w Nieporęcie	30 000		30 000	30 000				Urząd Gminy Nieporęt
		80101		Razem rozdział	3 452 000	-230 000	3 222 000	2 565 316	256 684	400 000		
10.	801	80104		Przedszkola								
10.1.	801	80104	6050	Projekt i budowa Przedszkola Gminnego w Zegrzu Południowym	500 000		500 000	500 000				Urząd Gminy Nieporęt
10.2.	801	80104	6050	Modernizacja Przedszkola Gminnego w Nieporęcie	195 000		195 000	170 000		B. 25 000		Urząd Gminy Nieporęt
		80104		Razem rozdział	695 000		695 000	670 000		25 000		
11.	801	80110		Gimnazja								
11.1.	801	80110	6050	Projektowanie i budowa kompleksu boisk przy Gimnazjum w Stanisławowie Pierwszym	168 000		168 000	138 000		B. 30 000		Urząd Gminy Nieporęt
		80110		Razem rozdział	168 000		168 000	738 000		30 000		
11/1.	801	80113		Dowożenie uczniów do szkół								
11/1.1	801	80113	6060	Zakup pojazdu dostosowanego do przewozu uczniów niepełnosprawnych do szkół (mikrobusu)	125 400		125 400	40 000		C. 85 400		Urząd Gminy Nieporęt
		80113		Razem rozdział	125 400		125 400	40 000		85 400		
	801			Razem dział	4 440 400	-230 000	4 210 400	3 413 316	256 684	540 400		
12.	851	85121		Lecznictwo ambulatoryjne								
12.1.	851	85121	6050	Projekt i rozbudowa budynku SP ZOZ w Nieporęcie	160 000		160 000	160 000				Urząd Gminy Nieporęt
		85121		Razem rozdział	160 000		160 000	160 000				
	851			Razem dział	160 000		160 000	160 000				
12/1	852	85212		Świadczenia rodzinne, zaliczka alimentacyjna oraz składki na ubezpieczenia emerytalne i rentowe z ubezpieczenia społecznego								
12/1.1	852	85212	6060	Zakup zestawu komputerowego	3 900		3 900	0		A. 3 900		Gminny Ośrodek Pomocy Społecznej
		85212		Razem rozdział	3 900		3 900	0		3 900		
	852			Razem dział	3 900		3 900	0		3 900		
13.	900	90001		Gospodarka ściekowa i ochrona wód								
13.1.	900	90001	6050	Projektowanie i budowa kanalizacji w ramach przedsięwzięcia "Czysta Gmina Nieporęt- czysty Zalew Zegrzyński- budowa systemów odbioru i oczyszczania ścieków na terenie Gminy Nieporęt"	570 000		570 000	265 668	304 332			Urząd Gminy Nieporęt
13.2.	900	90001	6050	Modernizacja oczyszczalni ścieków w Nieporęcie	270 000		270 000	270 000				Urząd Gminy Nieporęt
13.3.	900	90001	6050	Projektowanie kanalizacji:								
13.3.1	900	90001	6050	Białobrzegi, Nieporęt	20 000		20 000	20 000				Urząd Gminy Nieporęt
		90001		Razem rozdział	860 000		860 000	555 668	304 332			
14.	900	90015	6050	Oświetlenie ulic, placów i dróg								
14.1.	900	90015	6050	Projekt i budowa oświetlenia na ul. Wolskiej w Woli Aleksandra	10 000		10 000	10 000				Urząd Gminy Nieporęt
14.2.	900	90015	6050	Budowa oświetlenia na ul. Wojska Polskiego w Białobrzegach	88 000		88 000	88 000				Urząd Gminy Nieporęt
		90015		Razem rozdział	98 000		98 000	98 000				
	900			Razem dział	958 000		958 000	653 668	304 332			
12/1	921	92109		Domy i ośrodki kultury, świetlice i kluby								
12/1.1	921	92109	6050	Modernizacja budynku filii Gminnego Ośrodka Kultury w Stanisławowie Drugim	20 000		20 000	20 000				Urząd Gminy Nieporęt
		92109		Razem rozdział	20 000		20 000	20 000				
	921			Razem dział	20 000		20 000	20 000				

15	926	92601		Obiekty sportowe									
15.1.	926	92601	6050	Projektowanie i budowa pływalni sportowej w Stanisławowie Pierwszym	100 000		100 000	100 000					Urząd Gminy Nieporęt
15.2.	926	92601	6050	Modernizacja boisk sportowych w Ryni i w Beniaminowie	95 000		95 000	95 000					Urząd Gminy Nieporęt
15.3.	926	92601	6050	Zagospodarowanie turystyczne części wybrzeża Zalewu Zegrzyńskiego p. n. "Dzika Plaża" w Nieporęcie	600 000		600 000	600 000					Urząd Gminy Nieporęt
		92601		Razem rozdział	795 000		795 000	795 000					
	926			Razem dział	795 000		795 000	795 000					
Ogółem					13410650	-221 000	13189650	9 909 334	2 491 016 680 000 pożyczki 1 811 016 kredyty	789 300			x

- A. Dotacje i środki z budżetu państwa (np. od wojewody, MEN, UKFiS...)
B. Środki i dotacje otrzymane od innych jst oraz innych jednostek zaliczanych do sektora finansów publicznych
C. Inne źródła

Załącznik nr 2
do uchwały nr XXX/118/2008
Rady Gminy Nieporęt
z dnia 28 listopada 2008r.

Zmiany w załączniku nr 3 „Limity wydatków na wieloletnie programy inwestycyjne w latach 2008 – 2010”
do uchwały nr XVII/133/2007 Rady Gminy Nieporęt z dnia 20 grudnia 2007r.

w złotych

Lp.	Dział	Rozdz.	§	Nazwa zadania inwestycyjnego i okres realizacji (w latach)	Łączne koszty finansowe	Planowane wydatki					2009r.	2010r.	Nakłady finansowe poniesione do 31.12.2007r.	Jednostka organizacyjna realizująca program lub koordynująca wykonanie programu
						rok budżetowy 2008 (8+9+10+11)	z tego źródła finansowania			2009r.				
1	2	3	4	5	G	7	B	9	10	11	12	13	14	15
I. Program wodociąg i kanalizacja														
1. Wodociąg														
1.2	010	01010	6050	Budowa sieci wodociągowej w Ryni (2007 - 2009)	1 321 788,28	735 000,00	385 000,00	350 000,00			500 000,00		86 788,28	Urząd Gminy Nieporęt
1.3	010	01010	6050	Budowa sieci wodociągowej w Wólce Radzyńskiej (2007-2011)	1 297 482,49	440 000,00	110 000,00	330 000,00			300 000,00	200 000,00	357 482,49	Urząd Gminy Nieporęt
1.4	010	01010	6050	Projektowanie i budowa sieci wodociągowej w Beniaminowie (2008-2010)	1 120 000,00	220 000,00	220 000,00				600 000,00	300 000,00		Urząd Gminy Nieporęt
2. Kanalizacja														
2.1	900	90001	6050	Projektowanie i budowa kanalizacji w ramach przedsięwzięcia "Czysta Gmina Nieporęt- czysty Zalew Zegrzyński- budowa systemów odbioru i oczyszczania ścieków na terenie Gminy Nieporęt" (2007-2011)	5 266 148,86	570 000,00	265 668,00	304 332,00			1 500 000,00	3 000 000,00	196 148,86	Urząd Gminy Nieporęt
II. Program inwestycji sportowych														
1.	926	92601	6050	Projektowanie i budowa pływalni sportowej w Stanisławowie Pierwszym (2006-2011)	3 814 976,20	100 000,00	100 000,00				500 000,00	3 000 000,00	214 976,20	Urząd Gminy Nieporęt
2.	926	92601	6050	Zagospodarowanie turystyczne części wybrzeża Zalewu Zegrzyńskiego p.n. "Dzika Plaża" w Nieporęcie (2005-2010)	2 257 147,14	600 000,00	600 000,00				1 500 000,00	100 000,00	57 147,14	Urząd Gminy Nieporęt
III. Program budowy sieci teleinformatycznych														
1.	600	60053	6050	Projekt i budowa sieci szerokopasmowej teleinformatycznej na terenie gminy (2007-2010)	610 980,00	200 000,00	200 000,00				200 000,00	200 000,00	10 980,00	Urząd Gminy Nieporęt
IV. Program gospodarki mieszkaniowej														
1.	700	70004	6050	Modernizacja budynku komunalnego na osiedlu wojskowym w Zegrzu Płd. (2007-2011)	430 000,00	200 000,00	200 000,00				20 000,00	200 000,00	10 000,00	Urząd Gminy Nieporęt
V. Program inwestycji oświatowych														
1..	801	80101	6050	Modernizacja Szkoły Podstawowej w Białobrzegach (2007 - 2009)	349 244,02	80 000,00	80 000,00				200 000,00		69 244,02	Urząd Gminy Nieporęt
2.	801	80101	6050	Projekt i budowa Szkoły Podstawowej w Izabelinie (2008 -2011)	4 171 948,80	142 000,00	142 000,00				500 000,00	3 500 000,00	29 948,80	Urząd Gminy Nieporęt
3.	801	80104	6050	Projekt -i -budowa- Przedszkola Gminnego w Zegrzu Południowym (2007 - 2009)	2 847 136,40	500 000,00	500 000,00				2 250 000,00		97 136,40	Urząd Gminy Nieporęt
VI. Program inwestycji drogowych														
1.	600	60016	6050	Przebudowa ul. Przyleśnej w Kątach Węgierskich (2007 -2010)	734559,91	130000,00	85 000,00	45 000,00			10 000,00	400 000,00	194559,91	Urząd Gminy Nieporęt
VII. Program inwestycji - ochrona zdrowia														
1.	851	85121	6050	Projekt i rozbudowa budynku SP ZOZ w Nieporęcie (2008 -2011)	1 260 000,00	160 000,00	160 000,00				100 000,00	1 000 000,00		Urząd Gminy Nieporęt
Ogółem					25481412,10	4 077 000,00	3 047 668,00	984 332,00	45 000,00		8 180 000,00	11 900 000,00	1 324 412,10	x

Załącznik nr 3
do uchwały nr XXX/118/2008
Rady Gminy Nieporęt
z dnia 28 listopada 2008r.

Zmiany w załączniku nr 4 „Przychody i rozchody budżetu w 2008 roku” do uchwały nr XVII/133/2007
Rady Gminy Nieporęt z dnia 20 grudnia 2007r.

w złotych

Lp.	Treść	Klasyfikacja §	Kwota 2008 rok
1	2	3	4
	Przychody ogółem:		5 666 805
1.	Kredyty	§ 952	2885210
	zmiany		-1 074 194
	Kredyty po zmianach		1 811 016
2.	Pożyczki	§ 952	880 000
	zmiany		-200 000
	Pożyczki po zmianach		680 000
3.	Pożyczki na finansowanie zadań realizowanych z udziałem środków pochodzących z budżetu UE	§ 903	0
4.	Splaty pożyczek udzielonych	§ 951	0
5.	Prywatyzacja majątku jst	§ 944	0
6.	Nadwyżka budżetu z lat ubiegłych	§ 957	3 175 789
7.	Papiery wartościowe (obligacje)	§ 931	0
8.	Inne źródła (wolne środki)	§ 955	0
	Rozchody ogółem:		315668
1.	Splaty kredytów	§ 992	260 000
2.	Splaty pożyczek	§ 992	55 668
3.	Splaty pożyczek otrzymanych na finansowanie zadań realizowanych z udziałem środków pochodzących z budżetu UE	§ 963	0
4.	Udzielone pożyczki	§ 991	0
5.	Lokaty	§ 994	0
6.	Wykup papierów wartościowych (obligacji)	§ 982	0
7.	Rozchody z tytułu innych rozliczeń	§ 995	0
1.	Planowane dochody		35 700 711
	Zmiany		904 194
	Planowane dochody po zmianach		36 604 905
2.	Przychody		5 666 805
	Suma bilansowa (1+2)		42 271 710
3.	Planowane wydatki		42 326 042
	Zmiany		-370 000
	Planowane wydatki po zmianach		41 956 042
4.	Rozchody		315 668
	Suma bilansowa (3+4)		42 271 710
	Deficyt (1-3)		-5 351 137

Załącznik nr 4
do uchwały nr XXX/118/2008
Rady Gminy Nieporęt
z dnia 28 listopada 2008r.

Zmiany w załączniku nr 7 „Plan dochodów i wydatków rachunków dochodów własnych jednostek budżetowych na 2008 rok” do uchwały nr XVII/133/2007 Rady Gminy Nieporęt z dnia 20 grudnia 2007r.

w złotych

Lp.	Wyszczególnienie	Dział	Rozdział	Stan środków pieniężnych na początek 2008r.	Dochody				Wydatki			Stan środków pieniężnych na koniec 2008 roku	Rozliczenia z budżetem z tytułu wpłat nadwyżek środków za 2007r.
					ogółem	w tym:			ogółem	zmiany	plan po zmianach		
						zmiany	plan do zmianach	Źródła dochodów wskazanych przez Radę					
1	2	3	4	5	6	7	B	g	10	11	12	13	14
I.	Rachunki dochodów własnych jednostek budżetowych												
	z tego:												
1.	SP Nieporęt	801	80148	13736,89	150500		150500	150500	150500		150500	13736,89	0,00
2.	SP Białobrzegi	801	80148	2 155,23	17200		17200	17200	17200		17200	2155,23	0,00
3.	ZSP Wólka Radzywińska	801	80104	14465,34	59200	32000	91 200	91 200	59200	32000	91 200	14465,34	0,00
4.	Przedszkole Nieporęt	801	80104	26 520,86	199 400	50000	249 400	249 400	199400	50000	249 400	26 520,86	0,00
5.	Przedszkole Zegrze	801	80104	30 146,46	86260		86260	86260	86260		86260	30 146,46	0,00
6.	Gimnazjum	801	80110	6 606,63		47500	47500	180200		47500	47500	6 606,63	0,00
	Ogółem	801	80148	93631,41	733 260	89000	822 260	822 260	733 260	89000	822 260	93 631,41	0,00

Załącznik nr 5
do uchwały nr XXX/118/2008
Rady Gminy Nieporęt
z dnia 28 listopada 2008r.

Zmiany w załączniku nr 8 „Dotacje podmiotowe w 2008 roku” do uchwały nr XVII/133/2007 Rady Gminy Nieporęt z dnia 20 grudnia 2007r.

w złotych

Lp.	Dział	Rozdział	§	Nazwa instytucji	Kwota dotacji
1	2	3	4	5	e
1.	801			Oświata I wychowanie	129 942
		80104		Przedszkola	129 942
			2540	Dotacja podmiotowa z budżetu dla niepublicznej jednostki systemu oświaty	129 942
				Niepubliczne przedszkole w Józefowie	39 225
				Niepubliczne przedszkole w Nieporęciu	96 108
				Zmiany	-5 391
				Po zmianach	90 717
2.	851			Ochrona zdrowia	95 000
		85154		Przeciwdziałanie alkoholizmowi	95 000
			2560	Dotacja podmiotowa z budżetu dla samodzielnego publicznego zakładu opieki zdrowotnej utworzonego przez jednostką samorządu terytorialnego	95 000
				Samodzielny Publiczny Zakład Opieki Zdrowotnej w Nieporęciu	95 000
3.	921			Kultura i ochrona dziedzictwa narodowego	1 050 000
		92109		Domy i ośrodki kultury, świetlice i kluby	800 000
			2480	Dotacja podmiotowa z budżetu dla samorządowej instytucji kultury	800 000
				Gminny Ośrodek Kultury z siedzibą w Nieporęciu	800 000
		92116		Biblioteki	250 000
			2480	Dotacja podmiotowa z budżetu dla samorządowej instytucji kultury	250 000
				Biblioteka Publiczna Gminy Nieporęt	250 000
				Ogółem	1 274 942

Załącznik nr 6
do uchwały nr XXX/118/2008
Rady Gminy Nieporęt
z dnia 28 listopada 2008r.

Zmiany w załączniku nr 9 „Dotacje celowe w 2008 roku dla innych jednostek samorządu terytorialnego na realizację zadań własnych bieżących na podstawie zawartych porozumień do uchwały nr XVII/133/2007 Rady Gminy Nieporęt z dnia 20 grudnia 2007r.

w złotych

Lp.	Dział	Rozdział	§	Nazwa instytucji	Kwota dotacji
1	2	3	4	5	6
1.	600			Transport i łączność	740 000
		60004		Lokalny transport zbiorowy	740 000
			2310	Dotacje celowe przekazane gminie na zadania bieżące realizowane na podstawie porozumień (umów) między jednostkami samorządu terytorialnego	740 000
				Miasto Stołeczne Warszawa	840 000
				Zmiany	-100000
				Plan po zmianach	740 000
2.	801			Oświata i wychowanie	507719
		80103		Oddziały przedszkolne w szkołach podstawowych	11 664
			2310	Dotacje celowe przekazane gminie na zadania bieżące realizowane na podstawie porozumień (umów) między jednostkami samorządu terytorialnego	11 664
				Gmina Legionowo	5328
				Gmina Wieliszew	6336
		80104		Przedszkola	477 922
			2310	Dotacje celowe przekazane gminie na zadania bieżące realizowane na podstawie porozumień (umów) między jednostkami samorządu terytorialnego	477 922
				Gmina Legionowo	82884
				Gmina Jabłonna	9600
				Miasto Stołeczne Warszawa	350 000
				Gmina Wieliszew	31 680
				Gmina Żąbki	0
				Zmiany	3758
				Po zmianach	3758
		80105		Przedszkola specjalne	18 133
			2320	Dotacje celowe przekazane dla powiatu na zadania bieżące realizowane na podstawie porozumień (umów) między jednostkami samorządu terytorialnego	18 733
				Starostwo Powiatowe w Legionowie	16 500
				zmiany	1 633
				Plan do zmianach	18 133
3.	851			Ochrona zdrowia	14 950
		85149		Programy polityki zdrowotnej	14 950
				Dotacje celowe przekazane dla powiatu na zadania bieżące	
			2320	realizowane na podstawie porozumień (umów) między jednostkami samorządu terytorialnego	14 950
Ogółem					1 262 669

Załącznik nr 7
do uchwały nr XXX/118/2008
Rady Gminy Nieporęt
z dnia 28 listopada 2008r.

Zmiany w załączniku nr 11 „Plan przychodów i wydatków Gminnego Funduszu Ochrony Środowiska i Gospodarki Wodnej w 2008 roku” do uchwały nr XVII/133/2007 Rady Gminy Nieporęt z dnia 20 grudnia 2007r.

Lp.	Wyszczególnienie	Plan na 2008 rok
I.	Stan środków obrotowych na początek roku	54 930,60
II.	Przychody	210 000,00
1.	Wpływy z różnych opłat	200 000,00
1.1	Zmiany	9 000,00
1.2	Wpływy z różnych opłat po zmianach	209 000,00
2.	Administracyjne kary pieniężne	10000,00
2.1	Zmiany	-9 000,00
2.2	Administracyjne kary pieniężne po zmianach	1 000,00
III.	Wydatki	210000,00
1.	Wydatki bieżące	130000,00
2.	Wydatki majątkowe w tym:	80 000,00
2.1.	Dotacje z funduszy celowych na finansowanie lub dofinansowanie kosztów realizacji inwestycji i zakupów inwestycyjnych jednostek niezaliczanych do sektora finansów publicznych	80 000,00
IV.	Stan środków obrotowych na koniec roku	54 930,60

Załącznik nr 8
do uchwały nr XXX/118/2008
Rady Gminy Nieporęt
z dnia 28 listopada 2008r.

Zmiany w załączniku nr 6 „Dochody i wydatki związane z realizacją zadań wykonywanych na podstawie porozumień (umów) między jednostkami samorządu terytorialnego w 2008 roku” do uchwały nr XVII/133/2007 Rady Gminy Nieporęt z dnia 20 grudnia 2007r.

w złotych

Dział	Rozdział	§	Dotacje ogółem	Zmiany	Dotacje ogółem po zmianach	Wydatki ogółem (6+10)	Zmiany	Wydatki ogółem po zmianach	z tego:			
									Wydatki bieżące	w tym:		
1	2	3	4			5		6	7	8	9	10
750	75020	2320	66 715		66 715							
		4010				45 000		45 000	45 000	45 000		
		4110				7 800		7 800	7 800		7 800	
		4120				1 100		1 100	1 100		1 100	
		4210				6 430		6 430	6 430			
		4300				6 385		6 385	6 385			
801	80104	2310		100 978	100 978							
		3020					2 160	2 160	2 160			
		4010					64 368	64 368	64 368	64 368		
		4040					5 471	5 471	5 471	5 471		
		4110					11 088	11 088	11 088		110 88	
		4120					1 764	1 764	1 764		1 764	
		4210					2 160	2 160	2 160			
		4240					2 346	2 346	2 346			
		4260					2 592	2 592	2 592			
		4270					2 160	2 160	2 160			
		4300					1 296	1 296	1 296			
		4370					432	432	432			
		4410					432	432	432			
		4430					864	864	864			
		4440					3 456	3 456	3 456			
		4740					216	216	216			
		4750					173	173	173			
	Ogółem		66715	100 978	167 693	66 715	100 978	167 693	167 693	114 839	21 752	

Przewodniczący Rady Gminy:
Eugeniusz Woźniakowski

4439

UCHWAŁA Nr XXIX/203/2008 RADY MIEJSKIEJ W PRZASNYSZU

z dnia 27 listopada 2008 r.

w sprawie zmiany uchwały budżetowej miasta na 2008 rok.

Na podstawie art. 18 ust. 2 pkt 4 i 9 lit. d, e, art. 51 ust. 1 i 2, art. 57, art. 58, art. 61 ust. 1 ustawy z dnia 8 marca 1990r. o samorządzie gminnym (tekst jednolity: Dz.U. z 2001r. Nr 142, poz. 1591 z późn. zm.) oraz art. 165, 184 ustawy z dnia 30 czerwca 2005r. o finansach publicznych (Dz.U. z 2005r. Nr 249, poz. 2104 z późn. zm.) Rada Miejska uchwała, co następuje:

§ 1. W budżecie miasta na 2008 rok zatwierdzonym uchwałą nr XXI/127/2008 Rady Miejskiej w Przasnyszu z dnia 28 lutego 2008r. w sprawie uchwalenia budżetu miasta na 2008 rok wprowadza się zmiany zgodnie z załącznikami nr 1, 2, 3 i 4 do uchwały.

§ 2. Zwiększa się dochody budżetu miasta o kwotę 25.000zł, zgodnie z załącznikiem nr 1, które po zmianach wyniosą 38.956.872zł.

§ 3. Zwiększa się wydatki budżetu miasta o kwotę 25.000zł, zgodnie z załącznikiem nr 1, które po zmianach wyniosą 40.646.578zł.

§ 4. Deficyt budżetu w wysokości 1.689.706zł pokryty zostanie przychodami pochodzącymi z wolnych środków, jako nadwyżki środków pieniężnych na rachunku bieżącym budżetu gminy,

wynikających z rozliczeń pożyczek i kredytów z lat ubiegłych oraz pożyczką z Wojewódzkiego Funduszu Ochrony Środowiska i Gospodarki Wodnej w Warszawie.

§ 5.1. Zmniejsza się wydatki na zadania inwestycyjne do realizacji w 2008 roku o kwotę 300.000zł, zgodnie z załącznikiem nr 3, które po zmianie wyniosą 10.329.725zł.

2. Limit wydatków na wieloletnie programy inwestycyjne w latach 2008 - 2010, po zmianie, określa załącznik nr 2.

§ 6. Wprowadza się zmiany w rachunkach dochodów własnych jednostek, zgodnie z załącznikiem nr 4.

§ 7. Wykonanie uchwały powierza się Burmistrzowi Przasnysza.

§ 8.1. Uchwała wchodzi w życie z dniem podjęcia i obowiązuje w roku budżetowym 2008.

2. Burmistrz Przasnysza niezwłocznie ogłosi niniejszą uchwałą w trybie przewidzianym dla aktów prawa miejscowego.

Przewodniczący Rady Miejskiej:
mgr Zbigniew Sztuc

Załącznik nr 1
do uchwały nr XXIX/203/2008
Rady Miejskiej w Przasnyszu
z dnia 27 listopada 2008r.

Zmiany w budżecie miasta na 2008 rok

Dział	Rozdz.	§	Wyszczególnienie	Zwiększenie	Zmniejszenie
			Dochody	25.000	
758			Różne rozliczenia	25.000	
	75801		Część oświatowa subwencji ogólnej dla jednostek samorządu terytorialnego	25.000	
		2920	Subwencje ogólne z budżetu państwa	25.000	
			Wydatki	382.381	357.381
600			Transport i łączność		300.000
	60016		Drogi publiczne gminne		300.000
		6050	Wydatki inwestycyjne jednostek budżetowych		300.000

750			Administracja publiczna	80.333	
	75023		Urzędy gmin (miast i miast na prawach powiatu)	80.333	
		4010	Wynagrodzenia osobowe pracowników	40.000	
		4110	Składki na ubezpieczenia społeczne	16.000	
		4120	Składki na Fundusz Pracy	3.000	
		4300	Zakup usług pozostałych	21.333	
801			Oświata i wychowanie	207.531	46.764
	80101		Szkoły podstawowe	2.000	29.600
		4010	Wynagrodzenia osobowe pracowników		27.600
		4210	Zakup materiałów i wyposażenia	2.000	
		4740	Zakup materiałów papierniczych do sprzętu drukarskiego i urządzeń kserograficznych		2.000
	80103		Oddziały przedszkolne w szkołach podstawowych		5.000
		4010	Wynagrodzenia osobowe pracowników		5.000
	80104		Przedszkola	104.081	481
		2540	Dotacja podmiotowa z budżetu dla niepublicznej jednostki systemu oświaty	1.500	
		4010	Wynagrodzenia osobowe pracowników	89.800	
		4110	Składki na ubezpieczenia społeczne	12.300	
		4280	Zakup usług zdrowotnych	481	
		4740	Zakup materiałów papierniczych do sprzętu drukarskiego i urządzeń kserograficznych		481
	80110		Gimnazja	84.805	6.638
		2540	Dotacja podmiotowa z budżetu dla niepublicznej jednostki systemu oświaty		1.500
		3020	Wydatki osobowe niezaliczone do wynagrodzeń	262	
		4010	Wynagrodzenia osobowe pracowników	20.000	
		4110	Składki na ubezpieczenia społeczne	34.300	
		4170	Wynagrodzenia bezosobowe		2.138
		4210	Zakup materiałów i wyposażenia	15.000	
		4280	Zakup usług zdrowotnych	243	
		4740	Zakup materiałów papierniczych do sprzętu drukarskiego i urządzeń kserograficznych		3.000
		4300	Zakup usług pozostałych	15.000	
	80114		Zespoły obsługi ekonomiczno – administracyjnej szkół	5.045	5.045
		3020	Wydatki osobowe niezaliczone do wynagrodzeń		45
		4110	Składki na ubezpieczenia społeczne	3.000	
		4120	Składki na Fundusz Pracy	2.045	
		4370	Opłaty z tytułu zakupu usług telekomunikacyjnych telefonii stacjonarnej		2.000
		4740	Zakup materiałów papierniczych do sprzętu drukarskiego i urządzeń kserograficznych		3.000
	80148		Stółki szkolne	11.600	
		4010	Wynagrodzenia osobowe pracowników	11.600	
854			Edukacyjna opieka wychowawcza	33.900	
	85401		Świetlice szkolne	33.900	
		4010	Wynagrodzenia osobowe pracowników	28.500	
		4110	Składki na ubezpieczenia społeczne	4.500	
		4120	Składki na Fundusz Pracy	900	
900			Gospodarka komunalna i ochrona środowiska	50.000	
	90003		Oczyszczanie miast i wsi	50.000	
		4300	Zakup usług pozostałych	50.000	
926			Kultura fizyczna i sport	10.617	10.617
	92695		Pozostała działalność	10.617	10.617
		4110	Składki na ubezpieczenia społeczne		9.264
		4120	Składki na Fundusz Pracy		1.353
		4170	Wynagrodzenia bezosobowe	10.617	

Załącznik nr 2
do uchwały nr XXIX/203/2008
Rady Miejskiej w Przasnyszu
z dnia 27 listopada 2008r.

Limity wydatków na wieloletnie programy inwestycyjne w latach 2008-2010

Lp.	Dział	Rozdz.	§	Nazwa zadania inwestycyjnego i okres realizacji (w latach)	Łączne koszty finansowe	Planowane wydatki					2009r.	2010r.	Jednostka organizacyjna realizująca program lub koordynująca wykonanie programu
						Rok budżetowy 2008 (8+9+10+11)	z tego źródła finansowania						
1	2	3	4	5	6	7	Dochody własne jst	Kredyty i pożyczki	Srodki pochodzące z innych źródeł	Srodki wymienione w art. 5 ust. 1 pkt 2 i 3 u.f.p.	12	13	14
1	600	60016	6050	Przebudowa ul. Sosnowej w Przasnyszu 2007-2009	820.000	50.000	50.000	0	A B C D	0	770.000	0	Urząd Miasta
2	600	60016	6050	Budowa chodników na ul. Makowskiej w Przasnyszu 2007-2010	600.000	0	0	0	A B C D	0	0	350.000	Urząd Miasta
3	600	60016	6050	Odnowa nawierzchni zwirowych i przebudowa dróg nieutwardzonych w Przasnyszu 2007-2015	6.200.000	884.500	884.500	0	A B C D	0	2.000.000	700.000	Urząd Miasta
4	600	60016	6050	Budowa ul. Sadowej, Jaśminowej, Pszenicznej i Rowerowej 2008-2013	1.540.000	300.000	300.000	0	A. B. C. D.	0	100.000	300.000	Urząd Miasta
5	600	60016	6050	Dokumentacja geodezyjna i projektowa ulic: Przemysłowa, Aleja Wojska Polskiego, Jana Pawła II, Kolejowa i Orlika 2007-2008	350.000	350.000	350.000	0	A. B. C. D.	0	0	0	Urząd Miasta
6	600	60016	6050	Budowa i przebudowa chodników na terenie miasta 2007-2015	1.600.000	600.000	600.000	0	A. B. C. D.	0	530.000	200.000	Urząd Miasta
7	600	60016	6050	Odnowa nawierzchni bitumicznych ulic na osiedlu Orlika 2008-2015	1.600.000	148.000	148.000	0	A. B. C. D.	0	600.000	200.000	Urząd Miasta
8	600	60016	6050	Przasnyskie drogi częścią regionalnego układu komunikacyjnego - ulice: Jana Pawła II i Al. Woj. Polskiego, 2008-2010	5.950.000	70.000	70.000	0	A. B. C. D.	0	1.972.000	3.908.000	Urząd Miasta
9	600	60016	6050	Budowa ścieżek rowerowych w Przasnyszu 2008-2011	1.000.000	300.000	300.000	0	A. B. C. D.	0	300.000	200.000	Urząd Miasta
10	600	60016	6050	Odnowa nawierzchni bitumicznych ulic miasta 2008-2015	2.300.000	865.500	865.500	0	A. B. C. D.	0	825.000	400.000	Urząd Miasta
11	600	60016	6050	Opracowanie koncepcji odprowadzania wód opadowych na terenie miasta 2008-2009	100.000	50.000	50.000	0	A. B. C. D.	0	50.000	0	Urząd Miasta
12	600	60016	6050	Place zabaw i parkingi 2008-2012	600.000	107.000	107.000	0	A. B. C. D.	0	280.000	50.000	Urząd Miasta
13	600	60016	6050	Przebudowa mostu na ulicy Mostowej z dojazdami 2008-2009	988.000	200.000	200.000	0	A. B. C. D.	0	788.000	0	Urząd Miasta
14	600	60016	6050	Przebudowa ul. Piłsudskiego – projekt techniczny 2007-2008	100.000	90.000	90.000	0	A. B. C. D.	0	0	0	Urząd Miasta
15	600	60016	6050	Rozbudowa drogi przy targowicy miejskiej 2009-2010	250.000	0	0	0	A. B. C. D.	0	20.000	230.000	Urząd Miasta
16	630	63095	6050	Wzmocnienie atrakcyjności i konkurencyjności Przasnysza w regionie poprzez przywrócenie walorów historycznych i rekreacyjnych rzeki Węgiarki i terenów nadrzecznych 2008-2012	3.500.000	0	0	0	A. B. C. D.	0	80.000	1.020.000	Urząd Miasta
17	700	70005	6050	Wykup gruntów i koszty wywłaszczeń 2007-2015	3.147.000	300.000	300.000	0	A. B. C. D.	0	400.000	400.000	Urząd Miasta
18	700	70095	6050	Budowa budynków mieszkalnych z lokalami socjalnymi 2008-2011	6.050.000	50.000	50.000	0	A. B. C. D.	0	1.850.000	1.500.000	Urząd Miasta

18.a	700	70095	6050	Budowa budynku mieszkalnego nr.4 z lokalami socjalnymi na ul. Zawodzie 2007-2008	1.400.000	933.000	643.629	0	A 289.371 B C D	0	0	0	Urząd Miasta
18.b	700	70095	6050	Budowa budynku mieszkalnego nr 6 z lokalami socjalnymi na ul. Zawodzie 2008-2009	1.450.000	800.000	800.000	0	A B C D	0	650.000 w tym: dotacja z Funduszu Dopłat 280.317 zł	0	Urząd Miasta
19	720	72095	6050	ENTER. Rozwój E-administracji w Przasnyszu 2008-2009	559.700	6.000	6.000	0	A. B. C. D.	0	553.700	0	Urząd Miasta
20	750	75095	6050	Rewitalizacja Rynku w Przasnyszu. Rewaloryzacja budynku Ratusza (etap I) oraz przywrócenie ładui przestrzennego na placyie rynku 2007-2010	10.060.000	160.000	160.000	0	A. B. C. D.	0	6.242.000	3.658.000	Urząd Miasta
21	754	75495	6050	Dziecięce miasteczko drogowe „Jestem bezpieczny na drodze” 2009-2010	250.000	0	0	0	A B. C. D.	0	220.000	30.000	Urząd Miasta
22	801	80101	6050	Integracja przez sport – budowa sali gimnastycznej w Szkole Podstawowej nr 1 2008-2010	4.000.000	0	0	0	A. B. C. D.	0	2.100.000	1.900.000	Urząd Miasta
23	801	80110	6050	Integracja przez sport – budowa sali gimnastycznej w Gimnazjum Publicznym 2008-2010	4.000.000	0	0	0	A. B. C. D.	0	2.100.000	1.900.000	Urząd Miasta
24	900	90001	6050	Budowa kanalizacji sanitarnej w ulicach Szosa Ciechanowska, Rostkowska, Kolejowa, Piłsudskiego – etap I ulica Szosa Ciechanowska, Kolejowa i Rostkowska 2006-2008	2.100.000	901.000	101.000	800.000	A. B. C. D.	0	0	0	Urząd Miasta
25	900	90001	6050	Zapewnienie skutecznego oraz efektywnego systemu zbierania i oczyszczania ścieków komunalnych w Przasnyszu 2008-2013 w tym w 2008 r.: - kanalizacja sanitarna w ul. Piłsudskiego od ul. Szosa Ciechanowska w kierunku Mławy - projekt techniczny, - kanalizacja sanitarna w ul. Golyminińskiej,	6.565.000	219.000	219.000	0	A. B. C. D.	0	1.100.000	1.500.000	Urząd Miasta
26	900	90001	6050	Budowa kanalizacji sanitarnej w ul. Słowackiego 2008-2009	845.000	140.000	140.000	0	A B C D	0	705.000 w tym: pożyczka z WFOŚ 600.000 zł	0	Urząd Miasta
27	900	90002	6050	Budowa zintegrowanego systemu gospodarki odpadami (projekt z listy projektów kluczowych) 2008-2012	1.048.226	0	0	0	A. B. C. D.	0	84.827	121.182	Urząd Miasta
28	900	90015	6050	Rozbudowa oświetlenia ulicznego 2007-2015	950.000	230.000	230.000	0	A. B. C. D.	0	100.000	100.000	Urząd Miasta
29	926	92601	6050	Przebudowa trybun i infrastruktury sportowej na stadionie miejskim 2007-2009	1.500.000	455.000	155.000	0	A. B. 300.000 C. D. 50.000	0	421.000	0	Urząd Miasta
30	926	92601	6300	Pomoc finansowa dla Powiatu Przasnyskiego na budowę Mazowieckiego Centrum Sportów Zimowych 2009-2010	1.000.000	0	0	0	A. B. C. D.	0	500.000	500.000	Urząd Miasta
31	600	60016	6050	Rozbudowa ulicy Kolejowej 2009-2010	3.000.000	0	0	0	A. B. C. D.	0	1.500.000	1.500.000	Urząd Miasta
32.	600	60016	6050	Rozbudowa ulicy Pukiańca 2009-2010	1.100.000	0	0	0	A. B. C. D.	0	550.000	550.000	Urząd Miasta
33.	600	60016	6050	Przebudowa ulicy Orlika 2009-2010	4.400.000	0	0	0	A. B. C. D.	0	4.200.000	200.000	Urząd Miasta
				RAZEM	80.922.926	8.209.000	6.819.629	800.000	A. 289.371 B. 300.000 C. D. 50.000	0	31.591.527	21.417.182	-

Objaśnienia do kolumny 10- „Środki pochodzące z innych źródeł”

A - dotacja z Funduszu Dopłat ujęta w planie wydatków- 289.371zł,

B - pomoc finansowa Powiatu Przasnyskiego ujęta w planie wydatków – 300.000zł,

D - środki do pozyskania nieujęte w planie wydatków – 50.000zł.

Załącznik nr 3
do uchwały nr XXIX/203/2008
Rady Miejskiej w Przasnyszu
z dnia 27 listopada 2008r.

Zadania inwestycyjne na 2008 rok po zmianach

Lp.	Dział	Rozdz.	§	Nazwa zadania inwestycyjnego i okres realizacji (w latach)	Łączne koszty finansowe	Planowane wydatki					Jednostka organizacyjna realizująca program lub koordynująca wykonanie programu
						Rok budżetowy 2008 (8+9+10+11)	z tego źródła finansowania				
							Dochody własne jst	Kredyty i pożyczki	Środki pochodzące z innych źródeł	Środki wymienione w art. 5 ust. 1 pkt 2 i 3 u.f.p.	
1	2	3	4	5	6	7	8	9	10	11	12
1	600	60016	6050	Przebudowa ul. Sosnowej w Przasnyszu 2007-2009	820.000	50.000	50.000	0	A B C D	0	Urząd Miasta
2	600	60016	6050	Budowa chodników na ul. Makowskiej w Przasnyszu 2007-2010	600.000	0	0	0	A B C D	0	Urząd Miasta
3	600	60016	6050	Odnowa nawierzchni zwirowych i przebudowa dróg nieutwardzonych w Przasnyszu 2007-2015	6.200.000	884.500	884.500	0	A B C D	0	Urząd Miasta
4	600	60016	6050	Budowa ul. Sadowej, Jaśminowej, Pszenicznej i Rowerowej 2008-2013	1.540.000	300.000	300.000	0	A. B. C. D.	0	Urząd Miasta
4a	600	60016	6050	Modernizacja drogi gminnej dojazdowej do gruntów rolnych - Rolniczej w Przasnyszu 2008	460.000	460.000	415.000	0	A. 45.000 B. C. D.	0	Urząd Miasta
5	600	60016	6050	Dokumentacja geodezyjna i projektowa ulic: Przemysłowa, Aleja Wojska Polskiego, Jana Pawła II, Kolejowa i Orlika 2007-2008	350.000	350.000	350.000	0	A. B. C. D.	0	Urząd Miasta
6	600	60016	6050	Budowa i przebudowa chodników na terenie miasta 2007-2015	1.600.000	600.000	600.000	0	A. B. C. D.	0	Urząd Miasta
7.	600	60016	6050	Odnowa nawierzchni bitumicznych ulic na osiedlu Orlika 2008-2015	1.600.000	148.000	148.000	0	A. B. C. D.	0	Urząd Miasta
8	600	60016	6050	Przasnyskie drogi części regionalnego układu komunikacyjnego - ulice: Jana Pawła II i Al. Woj. Polskiego, 2008-2010	5.950.000	70.000	70.000	0	A. B. C. D.	0	Urząd Miasta
8a	600	60016	6050	Przebudowa ulicy Przemysłowej w Przasnyskiej Strefie Gospodarczej 2008r.	1.080.000	1.080.000	380.000	0	A 700.000 B C D	0	Urząd Miasta
9	600	60016	6050	Budowa ścieżek rowerowych w Przasnyszu 2008-2011	1.000.000	300.000	300.000	0	A. B. C. D.	0	Urząd Miasta
10	600	60016	6050	Odnowa nawierzchni bitumicznych ulic miasta 2008-2015	2.300.000	865.500	865.500	0	A. B. C. D.	0	Urząd Miasta
11	600	60016	6050	Opracowanie koncepcji odprowadzania wód opadowych na terenie miasta 2008	100.000	50.000	50.000	0	A. B. C. D.	0	Urząd Miasta
12	600	60016	6050	Place zabaw i parkingi 2008-2012	600.000	107.000	107.000	0	A. B. C. D.	0	Urząd Miasta
13	600	60016	6050	Przebudowa mostu na ulicy Mostowej z dojazdami 2008-2009	988.000	200.000	200.000	0	A. B. C. D.	0	Urząd Miasta

14	600	60016	6050	Przebudowa ul. Piłsudskiego – projekt techniczny 2007-2008	100.000	90.000	90.000	0	A. B. C. D.	0	Urząd Miasta
15	600	60016	6050	Przebudowa skrzyżowania ulic Makowska – Piłsudskiego - dokumentacja projektowa 2008	65.000	65.000	65.000	0	A. B. C. D.	0	Urząd Miasta
16	630	63095	6050	Wzmocnienie atrakcyjności i konkurencyjności Przasnysza w regionie poprzez przywrócenie walorów historycznych i rekreacyjnych rzeki Węgierki i terenów nadrzecznych 2008-2012	3.500.000	0	0	0	A. B. C. D.	0	Urząd Miasta
17	700	70005	6050	Wykup gruntów i koszty wywłaszczeń 2007-2015	3.147.000	300.000	300.000	0	A. B. C. D.	0	Urząd Miasta
18	700	70095	6050	Budowa budynków mieszkalnych z lokalami socjalnymi 2008-2011	6.050.000	50.000	50.000	0	A. B. C. D.	0	Urząd Miasta
18.a	700	70095	6050	Budowa budynku mieszkalnego nr 4 z lokalami socjalnymi na ul. Zawodzie 2007-2008	1.400.000	933.000	643.629	0	A 289.371 B C D	0	Urząd Miasta
18.b	700	70095	6050	Budowa budynku mieszkalnego nr 6 z lokalami socjalnymi na ul. Zawodzie 2008-2009	1.450.000	800.000	800.000	0	A B C D	0	Urząd Miasta
19	720	72095	6050	ENTER. Rozwój E-administracji w Przasnyszu 2008-2009	559.700	6.000	6.000	0	A. B. C. D.	0	Urząd Miasta
20	750	75023	6060	Zakup komputerów dla Urzędu Miasta 2008	12.000	12.000	12.000	0	A. B. C. D.	0	Urząd Miasta
21	750	75095	6050	Rewitalizacja Rynku w Przasnyszu. Rewaloryzacja budynku Ratusza (etap I) oraz przywrócenie ład przestrzennego na płycie rynku 2007-2010	10.060.000	160.000	160.000	0	A. B. C. D.	0	Urząd Miasta
22	801	80101	6050	Integracja przez sport – budowa sali gimnastycznej w Szkole Podstawowej nr 1 2008-2010	4.000.000	0	0	0	A. B. C. D.	0	Urząd Miasta
23	801	80110	6050	Integracja przez sport – budowa sali gimnastycznej w Gimnazjum Publicznym 2008-2010	4.000.000	0	0	0	A. B. C. D.	0	Urząd Miasta
24	801	80114	6060	Zakup komputerów dla MZEA 2008	7.500	7.500	7.500	0	A. B. C. D.	0	MZEA
25	851	85154	6060	Zakup komputerów dla MKRPA 2008	4.000	4.000	4.000	0	A. B. C. D.	0	Urząd Miasta
27	852	85219	6060	Zakup komputerów dla MOPS 2008	11.000	11.000	11.000	0	A. B. C. D.	0	MOPS
28	900	90001	6050	Budowa kanalizacji sanitarnej w ulicach Szosa Ciechanowska, Rostkowska, Kolejowa, Piłsudskiego – etap I ulica Szosa Ciechanowska, Kolejowa i Rostkowska 2006-2008	2.100.000	901.000	101.000	800.000	A. B. C. D.	0	Urząd Miasta
29	900	90001	6050	Budowa kanalizacji sanitarnej w ulicach Szosa Ciechanowska, Rostkowska, Kolejowa, Piłsudskiego – etap II ulica Piłsudskiego (odcinek od skrzyżowania z ul. Szosa Ciechanowska w kierunku centrum miasta) 2008	345.000	345.000	120.000	225.000	A. B. C. D.	0	Urząd Miasta

30	900	90001	6050	Zapewnienie skutecznego oraz efektywnego systemu zbierania i oczyszczania ścieków komunalnych w Przasnyszu 2008-2013 w tym w 2008r.: kanalizacja sanitarna w ul. Piłsudskiego od ul. Szosa Ciechanowska w kierunku Mławy – projekt techniczny, kanalizacja sanitarna ul. Golyمیńskiej,	6.565.000	219.000	219.000	0	A. B. C. D.	0	Urząd Miasta
30a	900	90001	6050	Budowa kanalizacji sanitarnej w ul. Słowackiego 2008-2009	845.000	140.000	140.000	0	A B C D	0	
31	900	90002	6050	Budowa zintegrowanego systemu gospodarki odpadami (projekt z listy projektów kluczowych) 2008-2012	1.048.226	0	0	0	A. B. C. D.	0	Urząd Miasta
32	900	90015	6050	Rozbudowa oświetlenia ulicznego 2007-2015	950.000	230.000	230.000	0	A. B. C. D.	0	Urząd Miasta
33	900	90095	6050	Cmentarz komunalny – budowa ogrodzenia 2008	70.000	70.000	70.000	0	A. B. C. D.	0	Urząd Miasta
34	926	92601	6050	Przebudowa trybun i infrastruktury sportowej na stadionie miejskim 2007-2009	1.500.000	455.000	155.000	0	A. B. 300.000 C. D. 50.000	0	Urząd Miasta
35	801	80101	6060	Zakup sceny – Szkoła Podstaw. Nr 2 2008	18.500	18.500	18.500	0	A. B. C. D.	0	Szkoła Podstaw. Nr 2
36	852	85212	6060	Zakup komputera 2008	5.630	5.630	0	0	A. B. C. 5.630 D.		MOPS
37	150	15013	6068 6069	Zakup projektora w ramach projektu „Komputer w pracy – rozwój kwalifikacji osób pracujących w Przasnyszu.	4.000	4.000	0	0	0	4.000	Urząd Miasta
38	754	75404	6170	Dofinansowanie zakupu samochodu dla Komendy Powiatowej Policji w Przasnyszu 2008	11.000	11.000	11.000	0	A. B. C. D.	0	Urząd Miasta
39	754	75411	6300	Dofinansowanie zakupu sprzętu ratowniczego dla Komendy Powiatowej Państwowej Straży Pożarnej w Przasnyszu	15.000	15.000	15.000	0	A. B. C. D.	0	
40	852	85219	6068 6069	Zakup wyposażenia w ramach projektu „Aktywizacja społeczno zawodowa osób bezrobotnych korzystających z pomocy społecznej Miejskiego Ośrodka Pomocy Społecznej w Przasnyszu”	12.095	12.095	0	0	A. B. C. D.	12.095	MOPS
				RAZEM	73.043.651	10.329.725	7.948.629	1.025.000	A.1.034.371 B. 300.000 C. 5.630 D. 50.000	16.095	-

Objaśnienia do kolumny 10- „Środki pochodzące z innych źródeł”

A-dotacja z Funduszu Dopłat ujęta w planie wydatków- 289.371zł, dotacja z budżetu Województwa Mazowieckiego ujęta w planie wydatków – 700.000zł oraz dotacja z Funduszu Ochrony Gruntów Rolnych ujęta w planie wydatków – 45.000zł.

B – pomoc finansowa Powiatu Przasnyskiego ujęta w planie wydatków – 300.000zł.

C - wydatki sfinansowane dotacją celową z budżetu państwa na zadania zlecone - 5.630zł.

D - środki do pozyskania nieujęte w planie wydatków – 50.000zł.

Załącznik nr 4
do uchwały nr XXIX/203/2008
Rady Miejskiej w Przasnyszu
z dnia 27 listopada 2008r.

Zmiany w planie dochodów własnych jednostek w 2008 roku

Lp.	Wyszczególnienie	Plan przed zmianą	Zwiększenie	Zmniejszenie	Plan po zmianie
I. Gimnazjum Publiczne - rozdz. 80110					
1.	Stan środków na początek roku	0	0	0	0
2.	Przychody, w tym:	75.000	0	0	75.000
	§ 0830 – wpływy z usług	75.000	0	0	75.000
	SUMA 1 + 2	75.000	0	0	75.000
3.	Wydatki, w tym:	75.000	9.300	9.300	75.000
	- § 4210 – zakup materiałów i wyposażenia	24.700	0	7.610	17.090
	- § 4240 – zakup pomocy naukowych	15.000	0	1.690	13.310
	- § 4300 – zakup usług pozostałych	35.300	9.300	0	44.600
4.	Stan środków na koniec roku	0	0	0	0
	SUMA 3 + 4	75.000	9.300	9.300	75.000
II. Stołówka szkolna Nr 3 - rozdz. 80148					
1.	Stan środków na początek roku	4.000	0	0	4.000
2.	Przychody, w tym:	118.200	0	0	118.200
	- § 0830 – wpływy z usług	117.100	0	0	117.100
	- § 0920 – pozostałe odsetki	1.100	0	0	1.100
	SUMA 1 + 2	122.200	0	0	122.200
3.	Wydatki, w tym:	122.200	2.500	2.500	122.200
	- § 4210 – zakup materiałów i wyposażenia	12.000	2.500	0	14.500
	- § 4220 – zakup środków żywności	106.200	0	0	106.200
	- § 4300 – zakup usług pozostałych	4.000	0	2.500	1.500
4.	Stan środków na koniec roku	0	0	0	0
	SUMA 3 + 4	122.200	2.500	2.500	122.200
III. Środowiskowy Dom Samopomocy					
1.	Stan środków na początek roku	1.310	0	0	1.310
2.	Przychody, w tym:	710	3.440	0	4.150
	- § 0920 - pozostałe odsetki	10	40	0	50
	- § 0960 – darowizny w postaci pieniężnej	700	3.400	0	4.100
	SUMA 1 + 2	2.020	3.440	0	5.460
3.	Wydatki, w tym:	2.015	3.440	0	5.455
	- zakup materiałów i wyposażenia	1.895	3.440	0	5.335
	- zakup usług pozostałych	120	0	0	120
4.	Stan środków na koniec roku	5	0	0	5
	SUMA 3 + 4	2.020	3.440	0	5.460

Przewodniczący Rady Miejskiej:
mgr Zbigniew Sztuc

Egzemplarze bieżące i z lat ubiegłych oraz załączniki można nabywać na podstawie nadesłanego zamówienia - w punkcie sprzedaży Redakcji Dziennika Urzędowego Województwa Mazowieckiego w Radomiu ul. Żeromskiego 53 tel. 048 36-268-97, 36-20-861 fax: 048 36-20-305

Reklamacje z powodu niedoręczenia poszczególnych numerów zgłaszać należy na piśmie do Redakcji Dziennika Urzędowego Województwa Mazowieckiego ul. Żeromskiego 53, 26-600 Radom do 15 dni po otrzymaniu następnego kolejnego numeru

O wszelkich zmianach nazwy lub adresu prenumeratora prosimy niezwłocznie informować na piśmie na adres:
Agencja Zarządu Nieruchomości i Rozwoju Regionalnego Sp. z o.o. ul. Starowska 13A, 26-600 Radom

Wydawca: Wojewoda Mazowiecki

Redakcja i skład: Wydział Prawny Mazowieckiego Urzędu Wojewódzkiego w Warszawie - Redakcja Dziennika Urzędowego Województwa Mazowieckiego
Delegatura – Placówka Zamiejscowa 26-600 Radom, ul. Żeromskiego 53 tel. 0-48 36-268-97, 36-20-861
e-mail: redakcja@mazowieckie.pl

Druk i rozpowszechnianie: Agencja Zarządu Nieruchomości i Rozwoju Regionalnego Sp. z o.o. w Radomiu, Starowska 13A, tel. 048 38-20-777
e-mail: azn-radom@pro.onet.pl

Tłoczono z polecenia Wojewody Mazowieckiego w Agencji Zarządu Nieruchomości i Rozwoju Regionalnego Sp. z o.o. w Radomiu, ul. Starowska 13A
