DZIENNIK URZĘDOWY
WOJEWÓDZTWA MAZOWIECKIEGO

Warszawa, dnia 20 grudnia 2009r. **Nr 213**

TREŚĆ:
Poz.:

UCHWAŁY ZARZĄDU WOJEWÓDZTWA MAZOWIECKIEGO:

6845 – uchwała nr 3081/303/09 Zarządu Województwa Mazowieckiego z dnia 1 grudnia 2009r. zmieniająca uchwałę w sprawie zatwierdzenia listy projektów kluczowych do umieszczenia w indykatywnym planie inwestycyjnym dla Regionalnego Programu Operacyjnego Województwa Mazowieckiego 2007 – 2013 39627

UCHWAŁY SEJMIKU WOJEWÓDZTWA MAZOWIECKIEGO:

6846 – uchwała nr 217/08 Sejmiku Województwa Mazowieckiego z dnia 17 listopada 2008r. w sprawie zmian budżetu Województwa Mazowieckiego na 2008 rok 39631

UCHWAŁY RAD GMIN:

6847 – uchwała nr XLVII/697/2009 Rady Miasta Siedlce z dnia 30 października 2009r. zmieniająca uchwałę nr XLV/663/2009 Rady Miasta Siedlce z dnia 28 sierpnia 2009r. w sprawie emisji obligacji komunalnych Miasta Siedlce oraz określenia zasad ich zbywania, nabywania i zakupu 39817

6848 – uchwała nr XLVI/344/09 Rady Miejskiej w Wyszkowie z dnia 26 listopada 2009r. w sprawie określenia wymagań, jakie powinien spełniać przedsiębiorca ubiegający się o zezwolenie na prowadzenie działalności w zakresie odbierania odpadów komunalnych od właścicieli nieruchomości i opróżniania zbiorników bezodpływowych oraz transportu nieczystości ciekłych na terenie gminy Wyszków 39818

6849 – uchwała nr XLVI/345/09 Rady Miejskiej w Wyszkowie z dnia 26 listopada 2009r. w sprawie nadania nazw ulicom 39821

6850 – uchwała nr XXXVI/158/2009 Rady Gminy w Sokołowie Podlaskim z dnia 30 października 2009r. w sprawie uchwalenia miejscowego planu zagospodarowania przestrzennego części wsi Węże, gmina Sokołów Podlaski - teren powierzchniowej eksploatacji złóż kruszywa naturalnego 39825

6851 – uchwała nr XXXVI/159/2009 Rady Gminy w Sokołowie Podlaskim z dnia 30 października 2009r. w sprawie wprowadzenia zmian w statutach jednostek pomocniczych Gminy Sokołów Podlaski 39830

6852 – uchwała nr XLI/388/09 Rady Miasta Zielonka z dnia 30 listopada 2009r. w sprawie określenia zasad wynajmowania lokali użytkowych stanowiących własność Gminy Zielonka 39830

6853 – uchwała nr XLI/389/09 Rady Miasta Zielonka z dnia 30 listopada 2009r. w sprawie określenia zasad wydzierżawiania nieruchomości stanowiących własność Gminy Zielonka 39831

6854 – uchwała nr XXVIII/123/2009 Rady Gminy Miastków Kościelny z dnia 20 listopada 2009r. w sprawie wymagań, jakie powinien spełniać przedsiębiorca ubiegający się o uzyskanie zezwolenia na prowadzenie działalności w zakresie odbierania odpadów komunalnych od właścicieli nieruchomości i opróżniania zbiorników bezodpływowych i transport nieczystości ciekłych 39833

6855 – uchwała nr XXVIII/124/2009 Rady Gminy Miastków Kościelny z dnia 20 listopada 2009r. w sprawie wymagań, jakie powinien spełniać przedsiębiorca ubiegający się o uzyskanie zezwolenia na świadczenie usług w zakresie ochrony przed bezdomnymi zwierzętami oraz prowadzenia schronisk dla bezdomnych zwierząt, a także grzebowisk i spalarni zwłok zwierzęcych i ich części 39838

UCHWAŁY RADY MIASTA STOŁECZNEGO WARSZAWY:

6856 – uchwała nr LXVIII/2156/2009 Rady Miasta Stołecznego Warszawy z dnia 10 grudnia 2009r. w sprawie pozbawienia drogi kategorii drogi gminnej 39841

6857 – uchwała nr LXVIII/2157/2009 Rady Miasta Stołecznego Warszawy z dnia 10 grudnia 2009r. zmieniająca uchwałę w sprawie nadania statutów ośrodkom pomocy społecznej m.st. Warszawy 39841

6858 – uchwała nr LXVIII/2167/2009 Rady Miasta Stołecznego Warszawy z dnia 10 grudnia 2009r. w sprawie utworzenia Szkoły Filialnej w Warszawie, ul. Olesin 129 podporządkowanej organizacyjnie Szkole Podstawowej nr 31 im. Kardynała Stefana Wyszyńskiego w Warszawie, ul. Kobiałka 49 39842

6859 – uchwała nr LXVIII/2169/2009 Rady Miasta Stołecznego Warszawy z dnia 10 grudnia 2009r. w sprawie nadania nazw ulicom w Dzielnicy Białołęka m.st. Warszawy 39844

ROZSTRZYGNIĘCIA NADZORCZE:

6860 – rozstrzygnięcie nadzorcze nr LEX-R.0911/30/09 Wojewody Mazowieckiego z dnia 3 grudnia 2009r. 39846

6861 – rozstrzygnięcie nadzorcze nr LEX.C.0911/9/09 Wojewody Mazowieckiego z dnia 11 grudnia 2009r. 39848

6862 – rozstrzygnięcie nadzorcze nr LEX.I.0911/87/09 Wojewody Mazowieckiego z dnia 26 listopada 2009r. 39849

OBWIESZCZENIE WOJEWODY MAZOWIECKIEGO:

6863 – obwieszczenie Wojewody Mazowieckiego z dnia 10 grudnia 2009r. o sprostowaniu błędu 39851

6845

UCHWAŁA Nr 3081/303/09

ZARZĄDU WOJEWÓDZTWA MAZOWIECKIEGO

z dnia 1 grudnia 2009 r.

zmieniająca uchwałę w sprawie zatwierdzenia listy projektów kluczowych do umieszczenia w indykatywnym planie inwestycyjnym dla Regionalnego Programu Operacyjnego Województwa Mazowieckiego 2007 - 2013.

Na podstawie art. 41 ust. 1 w związku z ust. 2 pkt 4 ustawy z dnia 5 czerwca 1998r. o samorządzie województwa (Dz.U. z 2001r. Nr 142, poz. 1590 z późn. zm.[1)]) - uchwala się, co następuje:

§ 1. Załącznik do uchwały nr 44/3/06 Zarządu Województwa Mazowieckiego z dnia 5 grudnia 2006r. w sprawie zatwierdzenia listy projektów kluczowych do umieszczenia w indykatywnym planie inwestycyjnym dla Regionalnego Programu Operacyjnego Województwa Mazowieckiego 2007 – 2013[2)], otrzymuje brzmienie określone w załączniku nr 1 do niniejszej uchwały.

§ 2.1. Zgodnie z art. 28 ust. 1b pkt 2 ustawy z dnia 6 grudnia 2006r. o zasadach prowadzenia polityki rozwoju (Dz.U. z 2009r. Nr 84, poz. 712 i Nr 157, poz. 1241) akceptuje się treść komunikatu Instytucji Zarządzającej Regionalnym Programem Operacyjnym Województwa Mazowieckiego 2007 - 2013, w brzmieniu określonym w załączniku nr 2 do niniejszej uchwały.

2. Komunikat, o którym mowa w ust. 1, wymaga opublikowania w Dzienniku Urzędowym Województwa Mazowieckiego.

§ 3. Wykonanie uchwały powierza się Marszałkowi Województwa Mazowieckiego.

§ 4. Uchwała wchodzi w życie z dniem podjęcia.

1) Zmiany tekstu jednolitego wymienionej ustawy zostały ogłoszone w Dz.U. z 2002r. Nr 23, poz. 220, Nr 62, poz. 558, Nr 153, poz. 1271 i Nr 214, poz. 1806, z 2003r. Nr 162, poz. 1568, z 2004r. Nr 102, poz. 1055, Nr 116, poz. 1206 i Nr 167, poz. 1759, z 2006r. Nr 126, poz. 875 i Nr 227, poz. 1658, z 2007r. Nr 173, poz. 1218, z 2008r. Nr 180, poz. 1111, Nr 216, poz. 1370 i Nr 223, poz. 1458 oraz z 2009r. Nr 157, poz. 1241.

2) Zmienionej uchwałami Zarządu Województwa Mazowieckiego nr 122/4/06 z dnia 12 grudnia 2006r., nr 48/12/07 z dnia 11 stycznia 2007r., nr 163/15/07 z dnia 30 stycznia 2007r., nr 1384/59/07 z dnia 10 lipca 2007r., nr 246/213/09 z dnia 10 lutego 2009r., nr 967/235/09 z dnia 28 kwietnia 2009r., nr 1398/247/09 z dnia 2 czerwca 2009r., Nr 2475/281/09 z dnia 22 września 2009r., nr 2734/294/09 z dnia 27 października 2009r.

Marszałek Województwa Mazowieckiego:
Adam Struzik

Załącznik nr 1
do uchwały nr 3081/303/09
Zarządu Województwa Mazowieckiego
z dnia 1 grudnia 2009r.

Indykatywny Wykaz Indywidualnych Projektów Kluczowych dla RPO WM 2007 - 2013

Lp.	Nazwa / Tytuł projektu	Orientacyjny koszt całkowity (zł)	Orientacyjna kwota z EFRR (zł)	Beneficjent
PRIORYTET I - Tworzenie warunków dla rozwoju potencjału innowacyjnego i przedsiębiorczości na Mazowszu				
1.	Płocki Park Przemysłowo - Technologiczny II	91 500 000	30 000 000	Płocki Park Przemysłowo - Technologiczny Spółka Akcyjna
2.	Stworzenie powiązań kooperacyjnych miedzy sferą badawczą a przedsiębiorstwami w celu poprawy konkurencyjności regionu i zwiększenia spójności gospodarczej i społecznej	14 000 000	11 900 000	Politechnika Radomska
3.	Wzmocnienie potencjału innowacyjnego ośrodka w Świerku w zakresie rozwoju technologii wykorzystujących promieniowanie	40 000 000	34 000 000	Instytut Problemów Jądrowych im. Andrzeja Sołtana w Świerku
4.	Centrum Badawcze PAN "Konwersja Energii i Źródła Odnawialne"	89 657 942	75 851 733	Polska Akademia Nauk

5.	Warszawska Przestrzeń Technologiczna - Centrum Przedsiębiorczości Smolna 6	9 900 000	8 415 000	Miasto Stołeczne Warszawa
6.	Płocki Park Przemysłowo - Technologiczny I	198 860 000	65 200 000	Płocki Park Przemysłowo - Technologiczny Spółka Akcyjna
7.	Budowa Parku Naukowo Technologicznego wraz z modernizacją infrastruktury towarzyszącej ośrodka w Świerku	50 000 000	42 500 000	Instytut Problemów Jądrowych im. Andrzeja Sołtana w Świerku
8.	Przyspieszenie wzrostu konkurencyjności województwa mazowieckiego, przez budowanie społeczeństwa informacyjnego i gospodarki opartej na wiedzy poprzez stworzenie zintegrowanych baz wiedzy o Mazowszu	180 000 000	153 000 000	Samorząd Województwa Mazowieckiego
	Suma	673 917 942	420 866 733	
PRIORYTET II - e - Rozwój Województwa Mazowieckiego				
9.	Internet dla Mazowsza	500 000 000	425 000 000	Samorząd Województwa Mazowieckiego
10.	Rozwój e-usług i ich dostępu dla obywateli w ramach Mazowieckiej Sieci Społeczeństwa Informacyjnego „M@zowszanie”	24 800 000	21 080 000	Samorząd Województwa Mazowieckiego
11.	Rozwój elektronicznej administracji w samorządach województwa mazowieckiego wspomagającej niwelowanie dwudzielności potencjału województwa	60 000 000	51 000 000	Samorząd Województwa Mazowieckiego
12.	Rozwój infrastruktury teleinformatycznej i e – usług w policji mazowieckiej	1 723 000	1 464 550	Komenda Wojewódzka Policji z siedzibą w Radomiu
	Suma	586 523 000	498 544 550	
PRIORYTET III - Regionalny system transportowy				
13.	Rozbudowa drogi wojewódzkiej nr 617 relacji Przasnysz – Ciechanów, na całej długości, tj. od km 0+000 do km 23+885	100 000 000	85 000 000	Samorząd Województwa Mazowieckiego
14.	Przebudowa drogi wojewódzkiej nr 637 od dr. krajowej. nr 50 (w m. Stanisławów) do m. Węgrów, na odc. od km 43+846 do km 79+298	180 000 000	153 000 000	Samorząd Województwa Mazowieckiego
15.	Przebudowa drogi wojewódzkiej nr 724 relacji Warszawa - Góra Kalwaria, 1) Przebudowa odcinka Warszawa - Konstancin Jeziorna 2) Przebudowa odcinka Konstancin Jeziorna - Góra Kalwaria	69 000 000	58 650 000	Samorząd Województwa Mazowieckiego
16.	Rozbudowa drogi wojewódzkiej nr 732 relacji Stary Gózd – Przytyk, na całej długości, tj. od km 0+000 do km 16+580	120 000 000	102 000 000	Samorząd Województwa Mazowieckiego
17.	Budowa odcinka tzw. Paszkowianki, nowego połączenia drogowego po zachodniej stronie Warszawy, od drogi wojewódzkiej nr 719 do węzła autostradowego A2	152 000 000	27 965 000	Samorząd Województwa Mazowieckiego
18.	Przebudowa drogi wojewódzkiej nr 631 relacji Nowy Dwór Maz. – Warszawa; 1) Przebudowa odcinka Nowy Dwór Mazowiecki (dr. kr. 85) - Zielonka (wybrane odcinki) wraz z budową nowego przebiegu drogi w Nowym Dworze Mazowieckim 2) Rozbudowa odcinka Zielonka - granica Warszawy do przekroju dwujezdniowego	129 000 000	35 428 000	Samorząd Województwa Mazowieckiego
19.	Przebudowa drogi wojewódzkiej nr 719 relacji Warszawa – Kamion; 1) Rozbudowa odc. w Pruszkowie od ul. Partyzantów do ul. Bohaterów Warszawy do przekroju 2 x 2 2) Przebudowa odcinka Pruszków – Milanówek 3) Budowa obwodnic Milanówka i Grodziska Maz. 4) Rozbudowa odcinka Warszawa - Pruszków do przekroju 2 x 3	306 000 000	103 300 500	Samorząd Województwa Mazowieckiego
20.	Droga wojewódzka nr 579 relacji Kazuń Polski - Radziejowice; (dokumentacja + roboty budowlane + Inżynier Kontraktu)	373 000 000	70 852 600	Samorząd Województwa Mazowieckiego
21.	Budowa drogi wojewódzkiej nr 627 na odc. od km 57+722 do km 60+778 wraz z budową mostu przez rzekę Bug oraz rozbiórką starego mostu	80 000 000	68 000 000	Samorząd Województwa Mazowieckiego
22.	Droga wojewódzka nr 575 relacji Płock - Kazuń, na odcinku od dr. kr. Nr 50 do m. Śladów wraz z budową nowego mostu przez rz. Bzurę	120 000 000	102 000 000	Samorząd Województwa Mazowieckiego
23.	Przebudowa drogi wojewódzkiej nr 721 relacji Nadarzyn – Duchnów; 1) Rozbudowa odcinka w granicach miasta Piaseczno do przekroju dwujezdniowego 2) Przebudowa odcinka od dr. krajowej nr 7 do dr. krajowej nr 8	41 000 000	24 990 000	Samorząd Województwa Mazowieckiego
24.	Droga wojewódzka nr 728 relacji Grójec - Nowe Miasto n/Pilicą	100 000 000	85 000 000	Samorząd Województwa Mazowieckiego
25.	Budowa obwodnicy Konstancina i Góry Kalwarii	390 000 000	127 500 000	Samorząd Województwa Mazowieckiego
26.	Budowa skrzyżowania drogi krajowej nr 2 z Trasą Siekierkowską.	180 600 290	118 104 950	Miasto Stołeczne Warszawa

27.	Budowa wewnętrznej obwodnicy miasta Siedlce	58 500 000	49 725 000	Miasto Siedlce
28.	Budowa obwodnicy południowej w Radomiu	123 550 000	41 225 000	Miasto Radom
29.	Poprawa regionalnego systemu transportowego przez budowę w Ciechanowie pętli łączącej drogi krajowe nr 50 i 60, drogi wojewódzkie 617 i 615 oraz siedem dróg powiatowych	150 000 000	102 000 000	Gmina Miejska Ciechanów
30.	Przebudowa ul. Modlińskiej na odc. od Mostu Grota Roweckiego do mostu nad Kanałem Żerańskim	125 439 260	96 000 000	Miasto Stołeczne Warszawa
31.	Budowa ul. Nowolazurowej na odcinku od Al. Jerozolimskich do Trasy AK – Zadanie A od Al. Jerozolimskich do ul. ks. Juliana Chrościckiego	187 000 000	125 350 000	Miasto Stołeczne Warszawa
32.	Modernizacja wiaduktu nad torami PKP w ciągu ul. Powązkowskiej	32 293 007	26 000 000	Miasto Stołeczne Warszawa
33.	Przebudowa ulicy Otolińskiej wraz z niezbędną infrastrukturą	40 400 000	25 000 000	Miasto Płock
34.	Zakup 20 szt. czteroczłonowych nowych Elektrycznych Zespołów Trakcyjnych	460 733 000	168 000 000	Samorząd Województwa Mazowieckiego
35.	Zakup 11 nowych, dwukabinowych lokomotyw elektrycznych przeznaczonych do prowadzenia składów pociągów pasażerskich zmiennokierunkowych, złożonych z wagonów typu push-pull ze świadczeniem usług serwisowych w okresie czterech lat od daty przekazania lokomotywy oraz przeszkoleniem pracowników zamawiającego	182 000 000	91 000 000	Koleje Mazowieckie - KM Sp.z o.o.
36.	Modernizacja elektrycznych zespołów trakcyjnych	204 355 850	102 177 925	Koleje Mazowieckie - KM Sp.z o.o.
37.	Budowa parkingów strategicznych „Parkuj i Jedź" (Park & Ride) – II etap	90 556 000	43 605 000	Miasto Stołeczne Warszawa
38.	Uruchomienie lotniska komunikacyjnego poprzez modernizację istniejącej infrastruktury oraz budowę nowej związanej z obsługą samolotów i pasażerów na terenie byłego lotniska wojskowego w Modlinie (Nowy Dwór Mazowiecki).	305 000 000	76 160 000	Mazowiecki Port Lotniczy Warszawa-Modlin Sp. z o. o.
	Suma	4 300 427 407	2 108 033 975	
PRIORYTET IV - Inwestycje w ochronę środowiska				
39.	Budowa Zintegrowanego Systemu Gospodarki Odpadami Komunalnymi dla gmin rejonu ciechanowskiego	88 000 000	35 200 000	Gmina Miejska Ciechanów
40.	Stacja segregacji odpadów komunalnych miasta Ostrołęki i gmin powiatu ostrołęckiego	32 220 000	8 679 767	Miasto Ostrołęka
	Suma	120 220 000	43 879 767	
PRIORYTET V - Wzmacnianie roli miast w rozwoju regionu				
41.	Rewitalizacja Rynku Mariackiego w Węgrowie	17 595 644	14 956 297	Miasto Węgrów
42.	Skarbiec dziedzictwa kultury - Bazylika Archikatedralna i Muzeum Archidiecezji Warszawskiej	20 903 144	17 767 672	Parafia Archikatedralna św. Jana Chrzciciela w Warszawie
	Suma	38 498 788	32 723 969	
PRIORYTET VI - Wykorzystanie walorów naturalnych i kulturowych dla rozwoju turystyki i reakreacji				
43.	Państwowe Muzeum Archeologiczne w Warszawie - Przebudowa dziedzińca Arsenału Warszawskiego wraz z otoczeniem	22 000 000	15 000 000	Państwowe Muzeum Archeologiczne w Warszawie
44.	Muzeum Niepodległości w Warszawie - Kompleksowa poprawa ofery kulturalnej i wzrost dostępności do kultury obiektów Muzeum Niepodległości w Warszawie poprzez rewitalizację i modernizację oddziału - Cytadeli Warszawskiej - w szczególności X Pawilonu, XI Pawilonu, Bramy Bielańskiej i dziedzińca	6 982 800	5 000 000	Muzeum Niepodległości w Warszawie
45.	Państwowy Zespół Pieśni i Tańca "Mazowsze" im. Tadeusza Sygietyńskiego - "Matecznik Mazowsze" - centrum folklorystyczne	79 294 867	67 400 636	Państwowy Zespół Pieśni i Tańca „Mazowsze"
46.	Państwowy Zespół Pieśni i Tańca "Mazowsze" im. Tadeusza Sygietyńskiego - Zabytkowy Park Mazowsza wizytówką regionu	11 178 832	9 502 007	Państwowy Zespół Pieśni i Tańca „Mazowsze"
47.	Parafia pw. Św. Krzyża w Warszawie - Renowacja Kościoła Świętego Krzyża wraz z zabudowaniami poklasztornymi w Warszawie, jako ważnego obiektu dziedzictwa kulturowego	19 256 675	16 368 173	Parafia pw. Św. Krzyża w Warszawie
48.	Muzeum Wsi Mazowieckiej w Sierpcu - Budowa centrum kulturalno - rekreacyjnego w Muzeum Wsi Mazowieckiej w Sierpcu	36 874 420	18 437 210	Muzeum Wsi Mazowieckiej w Sierpcu
49.	Państwowy Zespół Pieśni i Tańca "Mazowsze" im. Tadeusza Sygietyńskiego - Zaplecze noclegowe Matecznik Mazowsze wraz z adaptacją stajni na Karczmę Staropolską	24 148 577	20 526 290	Państwowy Zespół Pieśni i Tańca „Mazowsze"
50.	Termy Gostynińskie	270 000 000	72 000 000	Miasto Gostynin
51.	Rozbudowa i modernizacja infrastruktury uzdrowiskowej Konstancina-Zdrój	47 500 000	19 000 000	Uzdrowisko Konstancin Zdrój Sp. z o.o.

52.	Muzeum Wsi Radomskiej w Radomiu - Zdarzyło się kiedyś nad wodą - trasa turystyczna w radomskim skansenie	25 200 000	12 600 000	Muzeum Wsi Radomskiej w Radomiu
53.	Budowa Muzeum Walk i Męczeństwa w Palmirach	3 132 312	2 662 465	Miasto Stołeczne Warszawa
54.	Rewaloryzacja i adaptacja przedpola Muzeum Pałacu w Wilanowie, barokowej perły mazowieckich rezydencji królewskich dla potrzeb obsługi i recepcji turystycznej - etap I	10 243 998	7 152 359	Muzeum Pałac w Wilanowie
	Suma	555 812 481	265 649 140	
PRIORYTET VII - Tworzenie i poprawa warunków dla rozwoju kapitału ludzkiego				
55.	Modernizacja systemu neuronawigacji poprzez uzupełniający zakup oprogramowania do operacji prowadzonych obrazem - Wojewódzki Szpital Bródnowski	700 000	595 000	Wojewódzki Szpital Bródnowski
56.	Rozbudowa Wojewódzkiego Szpitala Zespolonego w Płocku wraz z wyposażeniem	72 941 695	62 000 440	Wojewódzki Szpital Zespolony w Płocku
57.	Budowa Pawilonu Ginekologiczno - Położniczego z wykorzystaniem istniejącej konstrukcji w Radomskim Szpitalu Specjalistycznym im. Dr Tytusa Chałubińskiego wraz z jego wyposażeniem	37 539 478	31 908 556	Radomski Szpital Specjalistyczny
58.	Zwiększenie dostępności i jakości usług medycznych świadczonych w samodzielnym publicznym specjalistycznym szpitalu zachodnim im. Jana Pawła II w Grodzisku Mazowieckim poprzez zakup specjalistycznego sprzętu medycznego wraz z niezbędnym wyposażeniem	11 997 911	10 198 224	Szpital Zachodni w Grodzisku Mazowieckim
59.	Budowa budynku Wydziału Humanistycznego z Pracownią Rzeźby dla Akademii Podlaskiej przy ul. Żytniej -II etap.	59 788 658	35 700 000	Akademia Podlaska w Siedlcach
60.	Budowa budynku dydaktycznego dla potrzeb Wydziału Lingwistyki Stosowanej i Filologii Wschodniosłowiańskich oraz Wydziału Neofilologii Uniwersytetu Warszawskiego w rejonie ulic Lipowej - Dobrej - Wiślanej - Browarnej w Warszawie - Etap I	85 186 146	50 000 000	Uniwersytet Warszawski
61.	Poprawa jakości infrastruktury dydaktyki Państwowej Wyższej Szkoły Zawodowej w Płocku	24 511 000	19 000 000	PWSZ w Płocku
62.	Rozbudowa i zakup wyposażenia Nauczycielskiego Kolegium Języków Obcych w Siedlcach	15 839 606	13 463 665	Samorząd Województwa Mazowieckiego /Nauczycielskie Kolegium Języków Obcych w Siedlcach
	Suma	308 504 494	222 865 885	
		6 583 904 112	3 592 564 019	

Załącznik nr 2
do uchwały nr 3081/303/09
Zarządu Województwa Mazowieckiego
z dnia 1 grudnia 2009r.

Komunikat Instytucji Zarządzającej Regionalnym Programem Operacyjnym Województwa Mazowieckiego 2007 – 2013 z dnia 1 grudnia 2009r.

1. Zarząd Województwa Mazowieckiego w dniu 1 grudnia 2009r. podjął uchwałę nr 3081/303/09 zmieniającą uchwałę w sprawie zatwierdzenia listy projektów kluczowych do umieszczenia w indykatywnym planie inwestycyjnym dla Regionalnego Programu Operacyjnego Województwa Mazowieckiego 2007 - 2013.
2. Instytucja Zarządzająca Regionalnym Programem Operacyjnym Województwa Mazowieckiego 2007-2013 zamieszcza Indykatywny Wykaz Indywidualnych Projektów Kluczowych dla RPO WM 2007 – 2013 na stronie internetowej Samorządu Województwa Mazowieckiego: www.mazovia.pl.
3. Zmiany wprowadzone na liście projektów kluczowych będą obowiązywały od dnia przyjęcia uchwały, tj. od dnia 1 grudnia 2009r.
4. Zakres wprowadzonych zmian zawiera załącznik nr 1 do uchwały zmieniającej uchwałę w sprawie zatwierdzenia listy projektów kluczowych do umieszczenia w indykatywnym planie inwestycyjnym dla Regionalnego Programu Operacyjnego Województwa Mazowieckiego 2007 - 2013.

6846

UCHWAŁA Nr 217/08

SEJMIKU WOJEWÓDZTWA MAZOWIECKIEGO

z dnia 17 listopada 2008 r.

w sprawie zmian budżetu Województwa Mazowieckiego na 2008 rok.

Na podstawie art. 18 pkt 6 ustawy z dnia 5 czerwca 1998r. o samorządzie województwa (Dz.U. z 2001r. Nr 142, poz. 1590 ze zm.[1)]), w związku z art. 165, art. 168, art. 180, art. 184 ustawy z dnia 30 czerwca 2005r. o finansach publicznych (Dz.U. z 2005r. Nr 249, poz. 2104 ze zm.[2)]) - uchwala się, co następuje:

§ 1. Ustala się dochody budżetu Województwa Mazowieckiego w wysokości 3.407.649.062zł, zgodnie z załącznikami nr 1 i nr 1a do uchwały.

§ 2.1. Ustala się dochody budżetu Województwa Mazowieckiego z tytułu dotacji celowych otrzymanych z budżetu państwa na zadania z zakresu administracji rządowej, wykonywane przez samorząd Województwa w kwocie 111.027.846zł, zgodnie z załącznikiem nr 1b do uchwały.

2. Ustala się dochody budżetu Województwa Mazowieckiego z tytułu dotacji celowych otrzymanych z budżetu państwa na dofinansowanie zadań własnych samorządu Województwa w kwocie 53.978.484zł, zgodnie z załącznikiem nr 1c do uchwały.

3. Ustala się dochody budżetu Województwa Mazowieckiego z tytułu dotacji celowych otrzymanych z budżetu państwa na zadania realizowane na podstawie porozumień z organami administracji rządowej w kwocie 2.645.550zł, zgodnie z załącznikiem nr 1d do uchwały.

4. Ustala się dochody budżetu Województwa Mazowieckiego z tytułu dotacji celowych na zadania realizowane na podstawie porozumień między jednostkami samorządu terytorialnego w kwocie 6.406.224zł, zgodnie z załącznikiem nr 1e do uchwały.

5. Ustala się dochody budżetu Województwa Mazowieckiego z tytułu dotacji rozwojowych w kwocie 794.788.141zł, zgodnie z załącznikiem nr 1f do uchwały.

6. Ustala się dochody budżetu Województwa Mazowieckiego z tytułu pomocy finansowej od jednostek samorządu terytorialnego w kwocie 3.793.476zł, zgodnie z załącznikiem nr 1g do uchwały.

§ 3. Ustala się wydatki budżetu Województwa Mazowieckiego w wysokości 4.117.032.896zł, zgodnie z załącznikiem nr 2 do uchwały.

§ 4. Ustala się deficyt budżetu w wysokości 709.383.834zł. Źródłem pokrycia deficytu są przychody określone w załączniku nr 3 do uchwały, na które składają się: pożyczka na finansowanie zadań realizowanych z udziałem środków pochodzących z budżetu Unii Europejskiej, długoterminowe kredyty na rynku zagranicznym i krajowym, wolne środki oraz emisja obligacji na rynku zagranicznym.

§ 5. Wprowadza się zmiany w planie wydatków majątkowych na 2008 rok, zgodnie z załącznikiem nr 4 do uchwały.

§ 6.1. Wprowadza się zmiany w planie dotacji na wydatki bieżące dla innych jednostek organizacyjnych na 2008 rok, zgodnie z załącznikiem nr 5 do uchwały.

2. Wprowadza się zmiany w planie wydatków na pomoc finansową dla jednostek samorządu terytorialnego na realizację wydatków bieżących na 2008r., zgodnie z załącznikiem nr 6 do uchwały.

§ 7.1. Wprowadza się zmiany w planie przychodów i wydatków zakładów budżetowych na 2008 rok, zgodnie z załącznikiem nr 7 do uchwały.

2. Wprowadza się zmiany w planie przychodów i wydatków gospodarstw pomocniczych na 2008 rok, zgodnie z załącznikiem nr 8 do uchwały.

3. Wprowadza się zmiany w planie dotacji na wydatki bieżące dla beneficjentów pomocy w ramach programów operacyjnych na 2008 rok, zgodnie z załącznikiem nr 9 do uchwały.

§ 8.1. Wprowadza się zmiany w planie wydatków na programy i projekty współfinansowane ze środków pochodzących z budżetu Unii Europejskiej, zgodnie z załącznikiem nr 10 do uchwały.

2. Wprowadza się zmiany w planie wydatków na projekty finansowane w ramach Programu Operacyjnego Kapitał Ludzki 2007 - 2013 zgodnie z załącznikiem nr 11 do uchwały.

3. Wprowadza się zmiany w planie wydatków na projekty finansowane w ramach Regionalnego Programu Operacyjnego Województwa Mazowieckiego 2007 - 2013, zgodnie z załącznikiem nr 12 do uchwały.

4. Wprowadza się zmiany w planie wydatków na programy i projekty realizowane ze środków pochodzących ze źródeł zagranicznych niepodlegających zwrotowi, zgodnie z załącznikiem nr 13 do uchwały.

§ 9.1. Wprowadza się zmiany w planie dochodów i wydatków na zadania z zakresu administracji rządowej wykonywane przez Samorząd Województwa na 2008 r., zgodnie z załącznikiem nr 14 do uchwały.

2. Wprowadza się zmiany w planie wydatków na realizację Wieloletniego Programu Inwestycyjnego Samorządu Województwa Mazowieckiego na lata 2008-2013, zgodnie z załącznikiem nr 15 do uchwały.

3. Wprowadza się zmiany w planie finansowym dochodów własnych ze źródeł określonych w uchwale nr 8/05 Sejmiku Województwa Mazowieckiego z dnia 31 stycznia 2005r. i wydatków z nich finansowanych jednostek budżetowych Województwa Mazowieckiego na 2008 rok, zgodnie z załącznikiem nr 16 do uchwały.

4. Wprowadza się zmiany w planie finansowym Wojewódzkiego Funduszu Gospodarki Zasobem Geodezyjnym i Kartograficznym na 2008 rok, zgodnie z załącznikiem nr 17 do uchwały.

§ 10. W uchwale nr 230/07 Sejmiku Województwa Mazowieckiego z dnia 20 grudnia 2007r. w sprawie budżetu Województwa Mazowieckiego na 2008 rok, w § 20:

1) pkt 1 otrzymuje brzmienie:

„1) zaciągania kredytów i pożyczek do wysokości 200.000.000zł na pokrycie występującego w ciągu roku budżetowego niedoboru budżetu".

2) uchyla się pkt 4 a,

3) pkt 5 otrzymuje brzmienie:

„5) udzielania pożyczek i poręczeń w roku budżetowym do wysokości 1.540.000.000zł".

§ 11. Wykonanie uchwały powierza się Zarządowi Województwa Mazowieckiego.

§ 12.1. Uchwała podlega ogłoszeniu poprzez wywieszenie na tablicy ogłoszeń w Urzędzie Marszałkowskim Województwa Mazowieckiego.

2. Uchwała wymaga opublikowania w Dzienniku Urzędowym Województwa Mazowieckiego.

§ 13. Uchwała wchodzi w życie z dniem ogłoszenia w Dzienniku Urzędowym Województwa Mazowieckiego, z mocą obowiązującą od dnia podjęcia.

[1] Zmiany tekstu jednolitego wymienionej ustawy zostały ogłoszone w Dz.U. z 2002r. Nr 23, poz. 220, Nr 62, poz. 558, Nr 153, poz. 1271, Nr 214, poz. 1806, z 2003r. Nr 162, poz. 1568, z 2004r. Nr 102, poz. 1055, Nr 116, poz. 1206 i Nr 167, poz. 1759, z 2006r. Nr 126, poz. 875 i Nr 227, poz. 1658 oraz z 2007r., Nr 173, poz. 1218 oraz z 2008r. Nr 180, poz. 1111.

[2] Zmiany tekstu jednolitego wymienionej ustawy zostały ogłoszone w Dz.U. z 2005r. Nr 169, poz. 1420, z 2006r. Nr 45, poz. 319, Nr 104, poz. 708, Nr 187, poz. 1381, Nr 170, poz. 1217 i 1218 i Nr 249, poz. 1832 oraz z 2007r. Nr 88, poz. 587, Nr 115, poz. 791 i Nr 140, poz. 984 oraz z 2008r. Nr 180, poz. 1112.

Wiceprzewodnicząca Sejmiku Województwa Mazowieckiego:
Bożenna Pacholczak

Załącznik nr 1
do uchwały nr 217/08
Sejmiku Województwa Mazowieckiego
z dnia 17 listopada 2008r.

Plan dochodów Województwa Mazowieckiego na 2008 rok (zmiany)

Dział	Rozdział	§	Nazwa	Plan	Zmniejszenia	Zwiększenia	Plan po zmianach
010			Rolnictwo i łowiectwo	28 730 149	0	217 234	28 947 383
	01005		Prace geodezyjno-urządzeniowe na potrzeby rolnictwa	225 000	0	0	225 000
		2210	dotacje celowe otrzymane z budżetu państwa na zadania bieżące z zakresu administracji rządowej oraz inne zadnia zlecone ustawami realizowane przez samorząd województwa	225 000			225 000
	01006		Zarządy melioracji i urządzeń wodnych	296 777	0	1 038	297 815
		0750	dochody z najmu i dzierżawy składników majątkowych Skarbu Państwa, jednostek samorządu terytorialnego lub innych jednostek zaliczanych do sektora finansów publicznych oraz innych umów o podobnym charakterze	226 000			226 000

		0830	wpływy z usług	2 000			2 000
		0870	wpływy ze sprzedaży składników majątkowych	37 973		1 038	39 011
		0920	pozostałe odsetki	150			150
		0970	wpływy z różnych dochodów	30 654			30 654
	01008		Melioracje wodne	27 952 575	0	17 168	27 969 743
		0920	pozostałe odsetki	1 754		317	2 071
		0970	wpływy z różnych dochodów	2 218 910		16 851	2 235 761
		2210	dotacje celowe otrzymane z budżetu państwa na zadania bieżące z zakresu administracji rządowej oraz inne zadnia zlecone ustawami realizowane przez samorząd województwa	13 266 000			13 266 000
		2360	dochody jednostek samorządu terytorialnego związane z realizacją zadań z zakresu administracji rządowej oraz innych zadań zleconych ustawami	14 368			14 368
		2440	dotacje otrzymane z funduszy celowych na realizację zadań bieżących jednostek sektora finansów publicznych	666 030			666 030
		6260	dotacje z funduszy celowych na finansowanie lub dofinansowanie kosztów realizacji inwestycji i zakupów inwestycyjnych jednostek sektora finansów publicznych	2 213 100			2 213 100
		6269	dotacje z funduszy celowych na finansowanie lub dofinansowanie kosztów realizacji inwestycji i zakupów inwestycyjnych jednostek sektora finansów publicznych - publiczny wkład krajowy	348 349			348 349
		6298	środki na dofinansowanie własnych inwestycji gmin /związków gmin/, powiatów /związków powiatów/, samorządów województw, pozyskane z innych źródeł	2 214 433			2 214 433
		6298	środki na dofinansowanie własnych inwestycji gmin /związków gmin/, powiatów /związków powiatów/, samorządów województw, pozyskane z innych źródeł	1 902 675			1 902 675
		6300	wpływy z pomocy finansowej udzielanej między jednostkami samorządu terytorialnego na dofinansowanie własnych zadań inwestycyjnych i zakupów inwestycyjnych	400 000			400 000
		6510	dotacje celowe otrzymane z budżetu państwa na inwestycje i zakupy inwestycyjne z zakresu administracji rządowej oraz inne zadnia zlecone ustawami realizowane przez samorząd województwa	3 500 000			3 500 000
		6518	dotacje celowe otrzymane z budżetu państwa na inwestycje i zakupy inwestycyjne z zakresu administracji rządowej oraz inne zadnia zlecone ustawami realizowane przez samorząd województwa	708 810			708 810
		6519	dotacje celowe otrzymane z budżetu państwa na inwestycje i zakupy inwestycyjne z zakresu administracji rządowej oraz inne zadnia zlecone ustawami realizowane przez samorząd województwa - publiczny wkład krajowy	498 146			498 146
	01010		Infrastruktura wodociągowa i sanitacyjna wsi	140 296	0	0	140 296
		0970	wpływy z różnych dochodów	140 296			140 296
	01036		Restrukturyzacja i modernizacja sektora żywnościowego oraz rozwój obszarów wiejskich	31 000	0	199 028	230 028
		2218	dotacje celowe otrzymane z budżetu państwa na zadania bieżące z zakresu administracji rządowej oraz inne zadnia zlecone ustawami realizowane przez samorząd województwa	23 000		149 271	172 271
		2219	dotacje celowe otrzymane z budżetu państwa na zadania bieżące z zakresu administracji rządowej oraz inne zadnia zlecone ustawami realizowane przez samorząd województwa	8 000		49 757	57 757
	01095		Pozostała działalność	41 973	0	0	41 973
		2210	dotacje celowe otrzymane z budżetu państwa na zadania bieżące z zakresu administracji rządowej oraz inne zadnia zlecone ustawami realizowane przez samorząd województwa	41 973		0	41 973
	01097		Gospodarstwa pomocnicze	42 528	0	0	42 528
		2380	wpływy do budżetu części zysku gospodarstwa pomocniczego	42 528			42 528
150			Przetwórstwo przemysłowe	52 008 224	0	0	52 008 224
	15011		Rozwój przedsiębiorczości	52 008 224	0	0	52 008 224
		0970	wpływy z różnych dochodów	11 000 000			11 000 000
		2228	dotacje celowe otrzymane z budżetu państwa na zadania bieżące realizowane przez samorząd województwa na podstawie porozumień z organami administracji rządowej	755 550			755 550
		2239	dotacje celowe otrzymane z budżetu państwa na realizację bieżących zadań własnych samorządu województwa - publiczny wkład krajowy	1 501 259			1 501 259
		2708	środki na dofinansowanie własnych zadań bieżących gmin (związków gmin), powiatów (związków powiatów), samorządów województw pozyskane z innych źródeł	3 521 108			3 521 108

		2919	Wpływy ze zwrotów dotacji wykorzystanych niezgodnie z przeznaczeniem lub pobranych w nadmiernej wysokości	75 000			75 000
		6298	środki na dofinansowanie własnych inwestycji gmin /związków gmin/, powiatów /związków powiatów/, samorządów województw, pozyskane z innych źródeł (2.5)	14 016 494			14 016 494
		6298	środki na dofinansowanie własnych inwestycji gmin /związków gmin/, powiatów /związków powiatów/, samorządów województw, pozyskane z innych źródeł (3.4)	13 078 093			13 078 093
		6539	dotacje celowe otrzymane z budżetu państwa na realizację inwestycji i zakupów inwestycyjnych samorządu województwa - publiczny wkład krajowy	8 060 720			8 060 720
600			Transport i łączność	125 632 875	3 179 646	0	122 453 229
	60003		Krajowe pasażerskie przewozy autobusowe	68 776 000	0	0	68 776 000
		2210	dotacje celowe otrzymane z budżetu państwa na zadania bieżące z zakresu administracji rządowej oraz inne zadnia zlecone ustawami realizowane przez samorząd województwa	68 750 000			68 750 000
		0970	wpływy z różnych dochodów	25 000			25 000
		2360	dochody jednostek samorządu terytorialnego związane z realizacją zadań z zakresu administracji rządowej oraz innych zadań zleconych ustawami	1 000			1 000
	60013		Drogi publiczne wojewódzkie	46 836 475	3 179 646	0	43 656 829
		0580	grzywny i inne kary pieniężne od osób prawnych i innych jednostek organizacyjnych	100 000			100 000
		0750	dochody z najmu i dzierżawy składników majątkowych Skarbu Państwa, jednostek samorządu terytorialnego lub innych jednostek zaliczanych do sektora finansów publicznych oraz innych umów o podobnym charakterze	110 000			110 000
		0870	wpływy ze sprzedaży składników majątkowych	5 000			5 000
		0920	pozostałe odsetki	200 000			200 000
		0970	wpływy z różnych dochodów	1 837 494	0		1 837 494
		6298	środki na dofinansowanie własnych inwestycji gmin /związków gmin/, powiatów /związków powiatów/, samorządów województw, pozyskane z innych źródeł	41 032 005	3 179 646		37 852 359
		6300	wpływy z pomocy finansowej udzielanej między jednostkami samorządu terytorialnego na dofinansowanie własnych zadań inwestycyjnych i zakupów inwestycyjnych	2 541 976			2 541 976
		6523	dotacje celowe przekazane z budżetu państwa na inwestycje i zakupy inwestycyjne realizowane przez samorząd województwa na podstawie porozumień z organami administracji rządowej	1 010 000			1 010 000
	60014		Drogi publiczne powiatowe	1 220	0	0	1 220
		0970	wpływy z różnych dochodów	1 220			1 220
	60016		Drogi publiczne gminne	19 180	0	0	19 180
		0970	wpływy z różnych dochodów	19 180			19 180
	60095		Pozostała działalność	10 000 000	0	0	10 000 000
		0970	wpływy z różnych dochodów	10 000 000			10 000 000
630			Turystyka	100 000	0	0	100 000
	63003		Zadania w zakresie upowszechniania turystyki	100 000	0	0	100 000
		0970	wpływy z różnych dochodów	100 000			100 000
700			Gospodarka mieszkaniowa	10 579 986	0	0	10 579 986
	70005		Gospodarka gruntami i nieruchomościami	10 579 986	0	0	10 579 986
		0470	wpływy z opłat za zarząd, użytkowanie i użytkowanie wieczyste nieruchomościami	2 825 435	0		2 825 435
		0750	dochody z najmu i dzierżawy składników majątkowych Skarbu Państwa, jednostek samorządu terytorialnego lub innych jednostek zaliczanych do sektora finansów publicznych oraz innych umów o podobnym charakterze	8 504			8 504
		0870	wpływy ze sprzedaży składników majątkowych	7 572 993		0	7 572 993
		0920	pozostałe odsetki	150 786		0	150 786
		2210	dotacje celowe otrzymane z budżetu państwa na zadania bieżące z zakresu administracji rządowej oraz inne zadnia zlecone ustawami realizowane przez samorząd województwa	22 268			22 268
710			Działalność usługowa	15 999 049	5 055	0	15 993 994
	71003		Biura planowania przestrzennego	79 607	0	0	79 607
		0830	wpływy z usług	15 600			15 600
		0920	pozostałe odsetki	5 000			5 000
		0970	wpływy z różnych dochodów	50 000		0	50 000
		2707	środki na dofinansowanie własnych zadań bieżących gmin (związków gmin), powiatów (związków powiatów), samorządów województw pozyskane z innych źródeł	9 007			9 007

	71005		Prace geologiczne (nieinwestycyjne)	4 400	0	0	4 400
		2210	dotacje celowe otrzymane z budżetu państwa na zadania bieżące z zakresu administracji rządowej oraz inne zadnia zlecone ustawami realizowane przez samorząd województwa	4 400			4 400
	71013		Prace geodezyjne i kartograficzne	15 014 242	5 055	0	15 009 187
		2210	dotacje celowe otrzymane z budżetu państwa na zadania bieżące z zakresu administracji rządowej oraz inne zadnia zlecone ustawami realizowane przez samorząd województwa	300 000			300 000
		2319	dotacje celowe otrzymane z gminy na zadania bieżące realizowane na podstawie porozumień (umów) pomiędzy jednostkami samorządu terytorialnego - publiczny wkład krajowy	622 227			622 227
		2329	dotacje celowe otrzymane z powiatu na zadania bieżące realizowane na podstawie porozumień (umów) między jednostkami samorządu terytorialnego - publiczny wkład krajowy	3 541 611			3 541 611
		2705	środki na dofinansowanie własnych zadań bieżących gmin (związków gmin), powiatów (związków powiatów), samorządów województw pozyskane z innych źródeł	50 000			50 000
		2708	środki na dofinansowanie własnych zadań bieżących gmin (związków gmin), powiatów (związków powiatów), samorządów województw pozyskane z innych źródeł	10 440 404	5 055		10 435 349
		6619	dotacje celowe otrzymane z gminy na inwestycje i zakupy inwestycyjne realizowane na podstawie porozumień (umów) między jednostkami samorządu terytorialnego - publiczny wkład krajowy	20 000			20 000
		6629	dotacje celowe otrzymane z powiatu na inwestycje i zakupy inwestycyjne realizowane na podstawie porozumień (umów) między jednostkami samorządu terytorialnego - publiczny wkład krajowy	40 000			40 000
	71014		Opracowania geodezyjne i kartograficzne	70 000	0	0	70 000
		2210	dotacje celowe otrzymane z budżetu państwa na zadania bieżące z zakresu administracji rządowej oraz inne zadnia zlecone ustawami realizowane przez samorząd województwa	70 000			70 000
	71095		Pozostała działalność	819 408	0	0	819 408
		0970	wpływy z różnych dochodów	707 857			707 857
		2705	środki na dofinansowanie własnych zadań bieżących gmin (związków gmin), powiatów (związków powiatów), samorządów województw pozyskane z innych źródeł	111 551			111 551
	71097		Gospodarstwa pomocnicze	11 392	0	0	11 392
		2380	wpływy do budżetu części zysku gospodarstwa pomocniczego	11 392		0	11 392
730			Nauka	7 433 513	0	0	7 433 513
	73095		Pozostała działalność	7 433 513	0	0	7 433 513
		2239	dotacje celowe otrzymane z budżetu państwa na realizację bieżących zadań własnych samorządu województwa - publiczny wkład krajowy	1 308 865	0	0	1 308 865
		2708	środki na dofinansowanie własnych zadań bieżących gmin (związków gmin), powiatów (związków powiatów), samorządów województw pozyskane z innych źródeł	5 524 648		0	5 524 648
		2919	Wpływy ze zwrotów dotacji wykorzystanych niezgodnie z przeznaczeniem lub pobranych w nadmiernej wysokości	600 000			600 000
750			Administracja publiczna	21 694 147	1 289 180	0	20 404 967
	75011		Urzędy wojewódzkie	2 486 052	0	0	2 486 052
		2360	dochody jednostek samorządu terytorialnego związane z realizacją zadań z zakresu administracji rządowej oraz innych zadań zleconych ustawami	3 825			3 825
		2210	dotacje celowe otrzymane z budżetu państwa na zadania bieżące z zakresu administracji rządowej oraz inne zadnia zlecone ustawami realizowane przez samorząd województwa	1 602 227			1 602 227
		2220	dotacje celowe przekazane z budżetu państwa na zadania bieżące realizowane przez samorząd województwa na podstawie porozumień z organami administracji rządowej	880 000			880 000
	75018		Urzędy marszałkowskie	6 714 880	569 690	0	6 145 190
		0690	wpływy z różnych opłat	300 000			300 000
		0920	pozostałe odsetki	1 465 678			1 465 678
		2705	środki na dofinansowanie własnych zadań bieżących gmin (związków gmin), powiatów (związków powiatów), samorządów województw pozyskane z innych źródeł	71 919	39 523		32 396
		2708	środki na dofinansowanie własnych zadań bieżących samorządów województw pozyskane z innych źródeł	978 377	417 753	0	560 624
		2008	dotacje rozwojowe oraz środki na finansowanie Wspólnej Polityki Rolnej	3 393 200	0		3 393 200

		2009	dotacje rozwojowe oraz środki na finansowanie Wspólnej Polityki Rolnej	225 000			225 000
		6208	dotacje rozwojowe	168 292		0	168 292
		6298	środki na dofinansowanie własnych inwestycji gmin /związków gmin/, powiatów /związków powiatów/, samorządów województw, pozyskane z innych źródeł	112 414	112 414		0
	75095		Pozostała działalność	12 493 215	719 490	0	11 773 725
		0920	pozostałe odsetki	17 100			17 100
		2008	dotacje rozwojowe oraz środki na finansowanie Wspólnej Polityki Rolnej	10 687 784		0	10 687 784
		6208	dotacje rozwojowe	255 000		0	255 000
		2239	dotacje celowe otrzymane z budżetu państwa na realizację bieżących zadań własnych samorządu województwa - publiczny wkład krajowy	34 554			34 554
		2705	środki na dofinansowanie własnych zadań bieżących gmin (związków gmin), powiatów (związków powiatów), samorządów województw pozyskane z innych źródeł	38 956			38 956
		2708	środki na dofinansowanie własnych zadań bieżących samorządów województw pozyskane z innych źródeł	1 197 321	719 490	0	477 831
		6298	środki na dofinansowanie własnych inwestycji gmin /związków gmin/, powiatów /związków powiatów/, samorządów województw, pozyskane z innych źródeł	262 500		0	262 500
756			Dochody od osób prawnych, od osób fizycznych i od innych jednostek nieposiadających osobowości prawnej oraz wydatki związane z ich poborem	1 986 442 029	0	0	1 986 442 029
	75618		Wpływy z innych opłat stanowiących dochody jednostek samorządu terytorialnego na podstawie ustaw	4 192 029	0	0	4 192 029
		0480	wpływy z opłat za zezwolenia na sprzedaż alkoholu	4 192 029			4 192 029
	75623		Udziały województw w podatkach stanowiących dochód budżetu państwa	1 982 250 000	0	0	1 982 250 000
		0010	podatek dochodowy od osób fizycznych	205 250 000			205 250 000
		0020	podatek dochodowy od osób prawnych	1 777 000 000		0	1 777 000 000
758			Różne rozliczenia	970 946 399	4 590 839	0	966 355 560
	75801		Część oświatowa subwencji ogólnej dla jednostek samorządu terytorialnego	84 385 690	0	0	84 385 690
		2920	subwencje ogólne z budżetu państwa	84 385 690			84 385 690
	75814		Różne rozliczenia finansowe	13 162 708	4 590 839	0	8 571 869
		0920	pozostałe odsetki	13 162 708	4 590 839		8 571 869
		0970	wpływy z różnych dochodów	0			0
	75833		Część regionalna subwencji ogólnej dla województw	96 263 487	0	0	96 263 487
		2920	subwencje ogólne z budżetu państwa	96 263 487			96 263 487
	75861		Regionalne Programy Operacyjne 2007-2013	471 491 000	0	0	471 491 000
		2008	dotacje rozwojowe oraz środki na finansowanie Wspólnej Polityki Rolnej	120 189 176	0		120 189 176
		2009	dotacje rozwojowe oraz środki na finansowanie Wspólnej Polityki Rolnej	2 750 400	0		2 750 400
		6208	dotacje rozwojowe	337 549 824			337 549 824
		6209	dotacje rozwojowe	11 001 600	0		11 001 600
	75862		Program Operacyjny Kapitał Ludzki	305 643 514	0	0	305 643 514
		2008	dotacje rozwojowe oraz środki na finansowanie Wspólnej Polityki Rolnej	243 289 038		0	243 289 038
		2009	dotacje rozwojowe oraz środki na finansowanie Wspólnej Polityki Rolnej	32 249 044			32 249 044
		6208	dotacje rozwojowe	26 522 205		0	26 522 205
		6209	dotacje rozwojowe	3 583 227		0	3 583 227
801			Oświata i wychowanie	3 057 545	7 800	20 948	3 070 693
	80101		Szkoły podstawowe	164 841	0	0	164 841
		0970	wpływy z różnych dochodów	164 841			164 841
	80102		Szkoły podstawowe specjalne	7 100	0	0	7 100
		0920	pozostałe odsetki	2 600			2 600
		0970	wpływy z różnych dochodów	4 500			4 500
	80103		Oddziały przedszkolne w szkołach podstawowych	14 183	0	0	14 183
		0970	wpływy z różnych dochodów	14 183			14 183
	80120		Licea ogólnokształcące	33 855	0	0	33 855
		0970	wpływy z różnych dochodów	30 000			30 000
		2230	dotacje celowe otrzymane z budżetu państwa na realizację bieżących zadań własnych samorządu województwa	3 855			3 855

	80121		Licea ogólnokształcące specjalne	199 820	0	0	199 820
		2707	środki na dofinansowanie własnych zadań bieżących gmin (związków gmin), powiatów (związków powiatów), samorządów województw pozyskane z innych źródeł	199 820		0	199 820
	80123		Licea profilowane	1 976			1 976
		2230	dotacje celowe otrzymane z budżetu państwa na realizację bieżących zadań własnych samorządu województwa	1 976			1 976
	80124		Licea profilowane specjalne	477	0	0	477
		2230	dotacje celowe otrzymane z budżetu państwa na realizację bieżących zadań własnych samorządu województwa	477			477
	80130		Szkoły zawodowe	391 858	7 800	11 198	395 256
		0690	wpływy z różnych opłat	764		209	973
		0750	dochody z najmu i dzierżawy składników majątkowych Skarbu Państwa, jednostek samorządu terytorialnego lub innych jednostek zaliczanych do sektora finansów publicznych oraz innych umów o podobnym charakterze	245 332		9 500	254 832
		0830	wpływy z usług	47 310			47 310
		0870	dochody ze sprzedaży majątku	90			90
		0910	odsetki od nieterminowych wpłat z tytułu podatków i opłat	30			30
		0920	pozostałe odsetki	21 794		100	21 894
		0970	wpływy z różnych dochodów	70 378	7 800	1 389	63 967
		2230	dotacje celowe otrzymane z budżetu państwa na realizację bieżących zadań własnych samorządu województwa	6 160			6 160
	80131		Kolegia pracowników służb społecznych	1 000	0	0	1 000
		0920	pozostałe odsetki	800			800
		0970	wpływy z różnych dochodów	200			200
	80140		Centra kształcenia ustawicznego i praktycznego oraz ośrodki dokształcania zawodowego	108 272	0	0	108 272
		0690	wpływy z różnych opłat	200			200
		0750	dochody z najmu i dzierżawy składników majątkowych Skarbu Państwa, jednostek samorządu terytorialnego lub innych jednostek zaliczanych do sektora finansów publicznych oraz innych umów o podobnym charakterze	52 900			52 900
		0830	wpływy z usług	36 590			36 590
		0920	pozostałe odsetki	10			10
		0970	wpływy z różnych dochodów	4 000			4 000
		2230	dotacje celowe otrzymane z budżetu państwa na realizację bieżących zadań własnych samorządu województwa	1 186			1 186
		2320	dotacje celowe otrzymane z powiatu na zadania bieżące realizowane na podstawie porozumień (umów) między jednostkami samorządu terytorialnego	13 386			13 386
		2390	wpływy do budżetu ze środków specjalnych				0
	80141		Zakłady kształcenia nauczycieli	100 512	0	9 750	110 262
		0690	wpływy z różnych opłat	50		950	1 000
		0750	dochody z najmu i dzierżawy składników majątkowych Skarbu Państwa, jednostek samorządu terytorialnego lub innych jednostek zaliczanych do sektora finansów publicznych oraz innych umów o podobnym charakterze	56 050			56 050
		0920	pozostałe odsetki	4 592		4 900	9 492
		0970	wpływy z różnych dochodów	39 820		3 900	43 720
	80146		Dokształcanie i doskonalenie nauczycieli	1 987 381	0	0	1 987 381
		2310	dotacje celowe otrzymane z gminy na zadania bieżące realizowane na podstawie porozumień (umów) między jednostkami Samorządu terytorialnego	300 000		0	300 000
		2320	dotacje celowe otrzymane z powiatu na zadania bieżące realizowane na podstawie porozumień (umów) między jednostkami samorządu terytorialnego	18 000			18 000
		2370	wpływy do budżetu nadwyżki środków obrotowych zakładu budżetowego	967 307			967 307
		2707	środki na dofinansowanie własnych zadań bieżących gmin (związków gmin), powiatów (związków powiatów), samorządów województw pozyskane z innych źródeł	75 762			75 762
		2910	Wpływy ze zwrotów dotacji wykorzystanych niezgodnie z przeznaczeniem lub pobranych w nadmiernej wysokości	626 312			626 312
	80147		Biblioteki pedagogiczne	46 270	0	0	46 270
		0870	wpływy ze sprzedaży składników majątkowych	1 000			1 000
		0920	pozostałe odsetki	520			520
		0970	wpływy z różnych dochodów	44 750			44 750

803			Szkolnictwo wyższe	3 041 320	0	0	3 041 320
	80309		Pomoc materialna dla studentów	3 041 320	0	0	3 041 320
		2708	środki na dofinansowanie własnych zadań bieżących gmin (związków gmin), powiatów (związków powiatów), samorządów województw pozyskane z innych źródeł	2 941 320			2 941 320
		2919	Wpływy ze zwrotów dotacji wykorzystanych niezgodnie z przeznaczeniem lub pobranych w nadmiernej wysokości	100 000			100 000
851			Ochrona zdrowia	59 012 130	25 474	25 474	59 012 130
	85111		Szpitale ogólne	38 296 439	0	0	38 296 439
		0970	wpływy z różnych dochodów	3 888 939			3 888 939
		6300	wpływy z pomocy finansowej udzielanej między jednostkami samorządu terytorialnego na dofinansowanie własnych zadań inwestycyjnych i zakupów inwestycyjnych	407 500			407 500
		6530	dotacje celowe przekazane z budżetu państwa na realizację inwestycji i zakupów inwestycyjnych własnych samorządu województwa	34 000 000			34 000 000
	85120		Lecznictwo psychiatryczne	61 697	25 474	0	36 223
		0970	wpływy z różnych dochodów	61 697	25 474		36 223
	85121		Lecznictwo ambulatoryjne	56 000	0	25 474	81 474
		0970	wpływy z różnych dochodów	56 000		25 474	81 474
	85156		Składki na ubezpieczenia zdrowotne oraz świadczenia dla osób nie objętych obowiązkiem ubezpieczenia zdrowotnego	4 000	0	0	4 000
		2210	dotacje celowe otrzymane z budżetu państwa na zadania bieżące z zakresu administracji rządowej oraz inne zadnia zlecone ustawami realizowane przez samorząd województwa	4 000			4 000
	85157		Staże i specjalizacje medyczne	20 349 994	0	0	20 349 994
		2210	dotacje celowe otrzymane z budżetu państwa na zadania bieżące z zakresu administracji rządowej oraz inne zadnia zlecone ustawami realizowane przez samorząd województwa	20 199 994			20 199 994
		2910	Wpływy ze zwrotów dotacji wykorzystanych niezgodnie z przeznaczeniem lub pobranych w nadmiernej wysokości	150 000			150 000
	85195		Pozostała działalność	244 000	0	0	244 000
		6300	wpływy z pomocy finansowej udzielanej między jednostkami samorządu terytorialnego na dofinansowanie własnych zadań inwestycyjnych i zakupów inwestycyjnych	244 000			244 000
852			Pomoc społeczna	312 213	0	0	312 213
	85202		Domy pomocy społecznej	22 713	0	0	22 713
		0970	wpływy z różnych dochodów	22 713			22 713
	85212		Świadczenia rodzinne, zaliczka alimentacyjna oraz składki na ubezpieczenia emerytalne i rentowe z ubezpieczenia społecznego	258 000	0	0	258 000
		2210	dotacje celowe otrzymane z budżetu państwa na zadania bieżące z zakresu administracji rządowej oraz inne zadnia zlecone ustawami realizowane przez samorząd województwa	248 000			248 000
		6510	dotacje celowe otrzymane z budżetu państwa na inwestycje i zakupy inwestycyjne z zakresu administracji rządowej oraz inne zadnia zlecone ustawami realizowane przez samorząd województwa	10 000			10 000
	85217		Regionalne ośrodki polityki społecznej	16 500	0	0	16 500
		0920	pozostałe odsetki	15 000			15 000
		0970	wpływy z różnych dochodów	1 500			1 500
	85295		Pozostała działalność	15 000	0	0	15 000
		0970	wpływy z różnych dochodów				0
		2230	dotacje celowe otrzymane z budżetu państwa na realizację bieżących zadań własnych samorządu województwa	15 000			15 000
		2708	środki na dofinansowanie własnych zadań bieżących samorządów województw pozyskane z innych źródeł				0
853			Pozostałe zadania w zakresie polityki społecznej	87 090 992	998 750	0	86 092 242
	85324		Państwowy Fundusz Rehabilitacji Osób Niepełnosprawnych	197 577	0	0	197 577
		0970	wpływy z różnych dochodów	197 577			197 577
	85332		Wojewódzkie urzędy pracy	4 934 238	0	0	4 934 238
		069	wpływy z różnych opłat	1 600			1 600
		0750	dochody z najmu i dzierżawy składników majątkowych Skarbu Państwa, jednostek samorządu terytorialnego lub innych jednostek zaliczanych do sektora finansów publicznych oraz innych umów o podobnym charakterze	15 000			15 000
		0870	wpływy ze sprzedaży składników majątkowych	20 380			20 380
		0920	pozostałe odsetki	60 000			60 000
		0970	wpływy z różnych dochodów	240 000			240 000

		2008	dotacje rozwojowe oraz środki na finansowanie Wspólnej Polityki Rolnej	2 547 391		0	2 547 391
		2210	dotacje celowe otrzymane z budżetu państwa na zadania bieżące z zakresu administracji rządowej oraz inne zadnia zlecone ustawami realizowane przez samorząd województwa	1 347 000			1 347 000
		2708	środki na dofinansowanie własnych zadań bieżących samorządów województw pozyskane z innych źródeł	702 867		0	702 867
	85395		Pozostała działalność	81 959 177	998 750	0	80 960 427
		0750	dochody z najmu i dzierżawy składników majątkowych Skarbu Państwa, jednostek samorządu terytorialnego lub innych jednostek zaliczanych do sektora finansów publicznych oraz innych umów o podobnym charakterze	72 000			72 000
		0830	wpływy z usług	688 000			688 000
		0920	pozostałe odsetki	800			800
		0970	wpływy z różnych dochodów	3 000			3 000
		2008	dotacje rozwojowe	320 416			320 416
		2009	dotacje rozwojowe	56 544			56 544
		2239	dotacje celowe otrzymane z budżetu państwa na realizację bieżących zadań własnych samorządu województwa - publiczny wkład krajowy	9 044 432			9 044 432
		2708	środki na dofinansowanie własnych zadań bieżących gmin (związków gmin), powiatów (związków powiatów), samorządów województw pozyskane z innych źródeł	69 655 295	998 750		68 656 545
		2919	Wpływy ze zwrotów dotacji wykorzystanych niezgodnie z przeznaczeniem lub pobranych w nadmiernej wysokości	2 000 000		0	2 000 000
		2918	Wpływy ze zwrotów dotacji wykorzystanych niezgodnie z przeznaczeniem lub pobranych w nadmiernej wysokości	118 690			118 690
854			Edukacyjna opieka wychowawcza	14 752 390	0	1 017 851	15 770 241
	85403		Specjalne ośrodki szkolno-wychowawcze	245 780	0	0	245 780
		0750	dochody z najmu i dzierżawy składników majątkowych Skarbu Państwa, jednostek samorządu terytorialnego lub innych jednostek zaliczanych do sektora finansów publicznych oraz innych umów o podobnym charakterze	9 630			9 630
		0830	wpływy z usług	223 950			223 950
		0870	wpływy ze sprzedaży składników majątkowych	2 000			2 000
		0920	pozostałe odsetki	600			600
		0970	wpływy z różnych dochodów	9 600			9 600
	85410		Internaty i bursy szkolne	0	0	19 101	19 101
		0750	wpływy ze sprzedaży wyrobów i składników majątkowych			16 841	16 841
		0830	wpływy z usług	0		2 200	2 200
		0840	wpływy ze sprzedaży wyrobów	0		60	60
		0970	wpływy z różnych dochodów				0
	85415		Pomoc materialna dla uczniów	14 506 610	0	998 750	15 505 360
		2708	środki na dofinansowanie własnych zadań bieżących gmin (związków gmin), powiatów (związków powiatów), samorządów województw pozyskane z innych źródeł	14 106 610	0	998 750	15 105 360
		2919	Wpływy ze zwrotów dotacji wykorzystanych niezgodnie z przeznaczeniem lub pobranych w nadmiernej wysokości	400 000			400 000
900			Gospodarka komunalna i ochrona środowiska	1 533 423	0	15 610	1 549 033
	90001		Gospodarka ściekowa i ochrona wód	707 909	0	0	707 909
		2440	dotacje otrzymane z funduszy celowych na realizację zadań bieżących jednostek sektora finansów publicznych	276 863			276 863
		0920	pozostałe odsetki	350			350
		0970	wpływy z różnych dochodów	51 696			51 696
		6260	dotacje z funduszy celowych na finansowanie lub dofinansowanie kosztów realizacji inwestycji i zakupów inwestycyjnych jednostek sektora finansów publicznych	379 000			379 000
	90002		Gospodarka odpadami	110 783	0	0	110 783
		2708	środki na dofinansowanie własnych zadań bieżących samorządów województw pozyskane z innych źródeł	110 783			110 783
	90005		Ochrona powietrza atmosferycznego i klimatu	4 100	0	0	4 100
		0690	Wpływy z różnych opłat	4 100			4 100
	90019		Wpływy i wydatki związane z gromadzeniem środków z opłat i kar za korzystanie ze środowiska	100 000	0	0	100 000
		0690	Wpływy z różnych opłat	100 000			100 000
	90020		Wpływy i wydatki związane z gromadzeniem środków z opłat produktowych	80 000	0	0	80 000
		0400	Wpływy z opłat produktowych	80 000			80 000

	90095		Pozostała działalność	530 631	0	15 610	546 241
		0690	Wpływy z różnych opłat	1 700			1 700
		0870	wpływy ze sprzedaży składników majątkowych			15 610	15 610
		0970	Wpływy z różnych dochodów	23 931			23 931
		2440	dotacje otrzymane z funduszy celowych na realizację zadań bieżących jednostek sektora finansów publicznych	305 000		0	305 000
		6300	wpływy z pomocy finansowej udzielanej między jednostkami samorządu terytorialnego na dofinansowanie własnych zadań inwestycyjnych i zakupów inwestycyjnych	200 000			200 000
921			Kultura i ochrona dziedzictwa narodowego	27 942 157	0	0	27 942 157
	92105		Pozostałe zadania w zakresie kultury	1 321 000	0	0	1 321 000
		2310	dotacje celowe otrzymane z gminy na zadania bieżące realizowane na podstawie porozumień (umów) pomiędzy jednostkami samorządu terytorialnego	1 321 000			1 321 000
	92106		Teatry	53 900	0	0	53 900
		0970	Wpływy z różnych dochodów	53 900			53 900
	92113		Centra kultury i sztuki	1 515	0	0	1 515
		0970	Wpływy z różnych dochodów	1 515			1 515
	92114		Pozostałe instytucje kultury	21 617 093	0	0	21 617 093
		0970	Wpływy z różnych dochodów	21 617 093			21 617 093
	92116		Biblioteki	530 000	0	0	530 000
		2310	dotacje celowe otrzymane z gminy na zadania bieżące realizowane na podstawie porozumień (umów) pomiędzy jednostkami samorządu terytorialnego	530 000			530 000
		2910	Wpływy ze zwrotów dotacji wykorzystanych niezgodnie z przeznaczeniem lub pobranych w nadmiernej wysokości	0	0		0
	92118		Muzea	4 418 649	0	0	4 418 649
		0970	Wpływy z różnych dochodów	2 493 535			2 493 535
		2910	Wpływy ze zwrotów dotacji wykorzystanych niezgodnie z przeznaczeniem lub pobranych w nadmiernej wysokości	1 925 114			1 925 114
926			Kultura fizyczna i sport	140 148	0	0	140 148
	92601		Obiekty sportowe		0	0	0
		0970	wpływy z różnych dochodów	140 148			140 148
.			Razem dochody	3 416 448 689	10 096 744	1 297 117	3 407 649 062

Załącznik nr 1a
do uchwały nr 217/08
Sejmiku Województwa Mazowieckiego
z dnia 17 listopada 2008r.

Plan dochodów na 2008 rok Województwa Mazowieckiego wg źródeł (zmiany)

Lp.	Treść	Plan	Zmniejszenia	Zwiększenia	Plan po zmianach	w tym:	
						dochody bieżące	dochody majątkowe
1.	Udziały w podatkach stanowiących dochód budżetu państwa w tym :	1 982 250 000	0	0	1 982 250 000	1 982 250 000	0
	1.1.Udział we wpływach z podatku dochodowego od osób fizycznych	205 250 000	0	0	205 250 000	205 250 000	0
	1.2.Udział we wpływach z podatku dochodowego od osób prawnych	1 777 000 000	0	0	1 777 000 000	1 777 000 000	0
2.	Subwencja ogólna w tym :	180 649 177	0	0	180 649 177	180 649 177	0
	2.1. Część oświatowa	84 385 690	0	0	84 385 690	84 385 690	0
	2.2. Część wyrównawcza	0	0	0	0	0	0
	2.3. Część regionalna	96 263 487	0	0	96 263 487	96 263 487	0
	2.4. Uzupełnienie subwencji ogólnej	0	0	0	0	0	0
3.	Dotacje celowe w tym :	177 652 552	0	199 028	177 851 580	126 210 428	51 641 152
	3.1. Otrzymane z budżetu państwa na zadania z zakresu administracji rządowej	109 590 862	0	0	109 590 862	106 080 862	3 510 000
	3.2. Otrzymane z budżetu państwa na zadania z zakresu administracji rządowej - środki z UE	731 810	0	149 271	881 081	172 271	708 810
	3.3. Otrzymane z budżetu państwa na zadania z zakresu administracji rządowej - publiczny wkład krajowy	506 146	0	49 757	555 903	57 757	498 146

	3.4. Otrzymane z budżetu państwa na zadania własne	34 028 654	0	0	34 028 654	28 654	34 000 000
	3.5. Otrzymane z budżetu państwa na zadania własne - środki z UE	0	0	0	0	0	0
	3.5. Otrzymane z budżetu państwa na zadania własne - publiczny wkład krajowy	19 949 830	0	0	19 949 830	11 889 110	8 060 720
	3.6. Na zadania realizowane na podstawie porozumień z organami administracji rządowej	1 890 000	0	0	1 890 000	880 000	1 010 000
	3.7. Na zadania realizowane na podstawie porozumień z organami administracji rządowej - środki z UE	755 550	0	0	755 550	755 550	0
	3.8. Na zadania realizowane na podstawie porozumień z organami administracji rządowej - publiczny wkład krajowy	0	0	0	0	0	0
	3.9. Na zadania realizowane na podstawie porozumień z jednostkami samorządu terytorialnego	2 182 386	0	0	2 182 386	2 182 386	0
	3.10. Na zadania realizowane na podstawie porozumień z jednostkami samorządu terytorialnego - publiczny wkład krajowy	4 223 838	0	0	4 223 838	4 163 838	60 000
	3.11. Na zadania realizowane na podstawie porozumień z jednostkami samorządu terytorialnego - refundowane przez UE	0	0	0	0	0	0
	3.12. Na zadania realizowane na podstawie porozumień w sprawie pomocy finansowej od jednostek samorządu terytorialnego	3 793 476	0	0	3 793 476	0	3 793 476
4.	Dotacja rozwojowa, w tym:	794 788 141	0	0	794 788 141	415 707 993	379 080 148
	Dotacja rozwojowa - środki z UE	744 922 326	0	0	744 922 326	380 427 005	364 495 321
	Dotacja rozwojowa - publiczny wkład krajowy	49 865 815	0	0	49 865 815	35 280 988	14 584 827
5.	Dochody z mienia	3 620 851	0	26 401	3 647 252	3 647 252	0
6.	Dochody ze sprzedaży składników majątkowych	7 639 436	0	16 648	7 656 084	0	7 656 084
7.	Opłaty za zezwolenia na sprzedaż alkoholu	4 192 029	0	0	4 192 029	4 192 029	0
8.	Pozostałe dochody	78 927 999	4 624 113	56 290	74 360 176	74 360 176	0
9.	Pozostałe dochody wynikające z opłat celowych	185 800	0	0	185 800	185 800	0
10.	Pozostałe dochody w wynikające z zawartych porozumień	0	0	0	0	0	0
11.	Środki pozyskane z funduszy celowych	3 839 993	0	0	3 839 993	1 247 893	2 592 100
12.	Środki pozyskane z funduszy celowych - publiczny wkład krajowy	348 349	0	0	348 349	0	348 349
13.	Środki pozyskane z funduszy europejskich	182 354 362	5 472 631	998 750	177 880 481	108 553 927	69 326 554
	Razem	3 416 448 689	10 096 744	1 297 117	3 407 649 062	2 897 004 675	510 644 387

Załącznik nr 1b
do uchwały nr 217/08
Sejmiku Województwa Mazowieckiego
z dnia 17 listopada 2008r.

Plan dotacji celowych otrzymanych z budżetu państwa na zadania z zakresu administracji rządowej wykonywane przez samorząd województwa na 2008 rok (zmiany)

Dział	Rozdział	§	Nazwa	Plan	Zmniejszenia	Zwiększenia	Plan po zmianach
010			Rolnictwo i łowiectwo	18 270 929	0	199 028	18 469 957
	01005		Prace geodezyjno-urządzeniowe na potrzeby rolnictwa	225 000	0	0	225 000
		2210	dotacje celowe otrzymane z budżetu państwa na zadania bieżące z zakresu administracji rządowej oraz inne zadnia zlecone ustawami realizowane przez samorząd województwa	225 000	0	0	225 000

	01008		Melioracje wodne	17 972 956	0	0	17 972 956
		2210	dotacje celowe otrzymane z budżetu państwa na zadania bieżące z zakresu administracji rządowej oraz inne zadnia zlecone ustawami realizowane przez samorząd województwa	13 266 000	0	0	13 266 000
		6510	dotacje celowe otrzymane z budżetu państwa na inwestycje i zakupy inwestycyjne z zakresu administracji rządowej oraz inne zadnia zlecone ustawami realizowane przez samorząd województwa	3 500 000	0	0	3 500 000
		6518	dotacje celowe otrzymane z budżetu państwa na inwestycje i zakupy inwestycyjne z zakresu administracji rządowej oraz inne zadnia zlecone ustawami realizowane przez samorząd województwa	708 810	0	0	708 810
		6519	dotacje celowe otrzymane z budżetu państwa na inwestycje i zakupy inwestycyjne z zakresu administracji rządowej oraz inne zadnia zlecone ustawami realizowane przez samorząd województwa	498 146	0	0	498 146
	01036		Restrukturyzacja i modernizacja sektora żywnościowego oraz rozwój obszarów wiejskich	31 000	0	199 028	230 028
		2218	dotacje celowe otrzymane z budżetu państwa na zadania bieżące z zakresu administracji rządowej oraz inne zadnia zlecone ustawami realizowane przez samorząd województwa	23 000	0	149 271	172 271
		2219	dotacje celowe otrzymane z budżetu państwa na zadania bieżące z zakresu administracji rządowej oraz inne zadnia zlecone ustawami realizowane przez samorząd województwa	8 000	0	49 757	57 757
	01095		Pozostała działalność	41 973	0	0	41 973
		2210	dotacje celowe otrzymane z budżetu państwa na zadania bieżące z zakresu administracji rządowej oraz inne zadnia zlecone ustawami realizowane przez samorząd województwa	41 973	0	0	41 973
600			Transport i łączność	68 750 000	0	0	68 750 000
	60003		Krajowe pasażerskie przewozy autobusowe	68 750 000	0	0	68 750 000
		2210	dotacje celowe otrzymane z budżetu państwa na zadania bieżące z zakresu administracji rządowej oraz inne zadnia zlecone ustawami realizowane przez samorząd województwa	68 750 000	0	0	68 750 000
700			Gospodarka mieszkaniowa	22 268	0	0	22 268
	70005		Gospodarka gruntami i nieruchomościami	22 268	0	0	22 268
		2210	dotacje celowe otrzymane z budżetu państwa na zadania bieżące z zakresu administracji rządowej oraz inne zadnia zlecone ustawami realizowane przez samorząd województwa	22 268	0	0	22 268
710			Działalność usługowa	374 400	0	0	374 400
	71005		Prace geologiczne (nieinwestycyjne)	4 400	0	0	4 400
		2210	dotacje celowe otrzymane z budżetu państwa na zadania bieżące z zakresu administracji rządowej oraz inne zadnia zlecone ustawami realizowane przez samorząd województwa	4 400	0	0	4 400
	71013		Prace geodezyjne i kartograficzne (nieinwestycyjne)	300 000	0	0	300 000
		2210	dotacje celowe otrzymane z budżetu państwa na zadania bieżące z zakresu administracji rządowej oraz inne zadnia zlecone ustawami realizowane przez samorząd województwa	300 000	0	0	300 000
	71014		Opracowania geodezyjne i kartograficzne	70 000	0	0	70 000
		2210	dotacje celowe otrzymane z budżetu państwa na zadania bieżące z zakresu administracji rządowej oraz inne zadnia zlecone ustawami realizowane przez samorząd województwa	70 000	0	0	70 000
750			Administracja publiczna	1 602 227	0	0	1 602 227
	75011		Urzędy wojewódzkie	1 602 227	0	0	1 602 227
		2210	dotacje celowe otrzymane z budżetu państwa na zadania bieżące z zakresu administracji rządowej oraz inne zadnia zlecone ustawami realizowane przez samorząd województwa	1 602 227	0	0	1 602 227
851			Ochrona zdrowia	20 203 994	0	0	20 203 994
	85156		Składki na ubezpieczenia zdrowotne oraz świadczenia dla osób nie objętych obowiązkiem ubezpieczenia zdrowotnego	4 000	0	0	4 000
		2210	dotacje celowe otrzymane z budżetu państwa na zadania bieżące z zakresu administracji rządowej oraz inne zadnia zlecone ustawami realizowane przez samorząd województwa	4 000	0	0	4 000

	85157		Staże i specjalizacje medyczne	20 199 994	0	0	20 199 994
		2210	dotacje celowe otrzymane z budżetu państwa na zadania bieżące z zakresu administracji rządowej oraz inne zadnia zlecone ustawami realizowane przez samorząd województwa	20 199 994	0	0	20 199 994
852			Pomoc społeczna	258 000	0	0	258 000
	85212		Świadczenia rodzinne oraz składki na ubezpieczenia emerytalne i rentowe z ubezpieczenia społecznego	258 000	0	0	258 000
		2210	dotacje celowe otrzymane z budżetu państwa na zadania bieżące z zakresu administracji rządowej oraz inne zadnia zlecone ustawami realizowane przez samorząd województwa	248 000	0	0	248 000
		6510	dotacje celowe otrzymane z budżetu państwa na inwestycje i zakupy inwestycyjne z zakresu administracji rządowej oraz inne zadnia zlecone ustawami realizowane przez samorząd województwa	10 000	0	0	10 000
853			Pozostałe zadania w zakresie polityki społecznej	1 347 000	0	0	1 347 000
	85332		Wojewódzkie urzędy pracy	1 347 000	0	0	1 347 000
		2210	dotacje celowe otrzymane z budżetu państwa na zadania bieżące z zakresu administracji rządowej oraz inne zadnia zlecone ustawami realizowane przez samorząd województwa	1 347 000	0	0	1 347 000
.			Razem dochody	110 828 818	0	199 028	111 027 846

Załącznik nr 1c
do uchwały nr 217/08
Sejmiku Województwa Mazowieckiego
z dnia 17 listopada 2008r.

Plan dotacji celowych otrzymanych z budżetu państwa na dofinansowanie zadań własnych samorządu województwa na 2008 rok (zmiany)

Dział	Rozdział	§	Nazwa	Plan	Zmniejszenia	Zwiększenia	Plan po zmianach
150			Przetwórstwo przemysłowe	9 561 979	0	0	9 561 979
	15011		Rozwój przedsiębiorczości	9 561 979	0	0	9 561 979
		2239	dotacje celowe otrzymane z budżetu państwa na realizację bieżących zadań własnych samorządu województwa - publiczny wkład krajowy	1 501 259	0	0	1 501 259
		6539	dotacje celowe otrzymane z budżetu państwa na realizację inwestycji i zakupów inwestycyjnych samorządu województwa - publiczny wkład krajowy	8 060 720	0	0	8 060 720
730			Nauka	1 308 865	0	0	1 308 865
	73095		Pozostała działalność	1 308 865	0	0	1 308 865
		2239	dotacje celowe otrzymane z budżetu państwa na realizację bieżących zadań własnych samorządu województwa - publiczny wkład krajowy	1 308 865	0	0	1 308 865
750			Administracja publiczna	34 554	0	0	34 554
	75018		Urzędy marszałkowskie	34 554	0	0	34 554
		2239	dotacje celowe otrzymane z budżetu państwa na realizację bieżących zadań własnych samorządu województwa - publiczny wkład krajowy	34 554	0	0	34 554
803			Szkolnictwo wyższe		0	0	0
	80309		Pomoc materialna dla studentów		0	0	0
		2239	dotacje celowe otrzymane z budżetu państwa na realizację bieżących zadań własnych samorządu województwa - publiczny wkład krajowy		0	0	0
801			Oświata i wychowanie	13 654	0	0	13 654
	80120		Licea ogólnokształcące	3 855			3 855
		2230	dotacje celowe otrzymane z budżetu państwa na realizację bieżących zadań własnych samorządu województwa	3 855			3 855
	80123		Licea profilowane	1 976			1 976
		2230	dotacje celowe otrzymane z budżetu państwa na realizację bieżących zadań własnych samorządu województwa	1 976	0	0	1 976
	80124		Licea profilowane specjalne	477			477
		2230	dotacje celowe otrzymane z budżetu państwa na realizację bieżących zadań własnych samorządu województwa	477	0	0	477

	80130		Szkoły zawodowe	6 160			6 160
		2230	dotacje celowe otrzymane z budżetu państwa na realizację bieżących zadań własnych samorządu województwa	6 160	0	0	6 160
	80140		Centra kształcenia ustawicznego i praktycznego oraz ośrodki dokształcania zawodowego	1 186			1 186
		2230	dotacje celowe otrzymane z budżetu państwa na realizację bieżących zadań własnych samorządu województwa	1 186	0	0	1 186
851			Ochrona zdrowia	34 000 000	0	0	34 000 000
	85111		Szpitale ogólne	34 000 000	0	0	34 000 000
		6530	dotacje celowe otrzymane z budżetu państwa na realizację inwestycji i zakupów inwestycyjnych samorządu województwa	34 000 000	0	0	34 000 000
852			Pomoc społeczna	15 000	0	0	15 000
	85295		Pozostała działalność	15 000	0	0	15 000
		2230	dotacje celowe otrzymane z budżetu państwa na realizację bieżących zadań własnych samorządu województwa	15 000	0	0	15 000
853			Pozostałe zadania w zakresie polityki społecznej	9 044 432	0	0	9 044 432
	85395		Pozostała działalność	9 044 432	0	0	9 044 432
		2239	dotacje celowe otrzymane z budżetu państwa na realizację bieżących zadań własnych samorządu województwa - publiczny wkład krajowy	9 044 432	0	0	9 044 432
.			Razem dochody	53 978 484	0	0	53 978 484

Załącznik nr 1d
do uchwały nr 217/08
Sejmiku Województwa Mazowieckiego
z dnia 17 listopada 2008r.

Plan dotacji celowych na zadania realizowane przez samorząd województwa na podstawie porozumień z organami administracji rządowej na 2008 rok (zmiany)

Dział	Rozdział	§	Nazwa	Plan	Zmniejszenia	Zwiększenia	Plan po zmianach
150			Przetwórstwo przemysłowe	755 550	0	0	755 550
	15011		Rozwój przedsiębiorczości	755 550	0	0	755 550
		2228	dotacje celowe otrzymane z budżetu państwa na zadania bieżące realizowane przez samorząd województwa na podstawie porozumień z organami administracji rządowej	755 550	0	0	755 550
		2229	dotacje celowe otrzymane z budżetu państwa na zadania bieżące realizowane przez samorząd województwa na podstawie porozumień z organami administracji rządowej - publiczny wkład krajowy	0	0	0	0
600			Transport i łączność	1 010 000	0	0	1 010 000
	60013		Drogi publiczne wojewódzkie	1 010 000	0	0	1 010 000
		6523	dotacje celowe przekazane z budżetu państwa na inwestycje i zakupy inwestycyjne realizowane przez samorząd województwa na podstawie porozumień z organami administracji rządowej	1 010 000	0	0	1 010 000
750			Administracja publiczna	880 000	0	0	880 000
	75011		Urzędy wojewódzkie	880 000	0	0	880 000
		2220	dotacje celowe otrzymane z budżetu państwa na zadania bieżące realizowane przez samorząd województwa na podstawie porozumień z organami administracji rządowej	880 000	0	0	880 000
.			Razem dochody	2 645 550	0	0	2 645 550

Załącznik nr 1e
do uchwały nr 217/08
Sejmiku Województwa Mazowieckiego
z dnia 17 listopada 2008r.

Plan dotacji celowych na zadania realizowane przez samorząd województwa na podstawie porozumień z jednostkami samorządu terytorialnego na 2008 rok (zmiany)

Dział	Rozdział	§	Nazwa	Plan	Zmniejszenia	Zwiększenia	Plan po zmianach
710			Działalność usługowa	4 223 838	0	0	4 223 838
	71013		Prace geodezyjne i kartograficzne	4 223 838	0	0	4 223 838
		2319	dotacje celowe otrzymane z gminy na zadania bieżące realizowane na podstawie porozumień (umów) pomiędzy jednostkami samorządu terytorialnego - publiczny wkład krajowy	622 227	0	0	622 227
		2329	dotacje celowe otrzymane z powiatu na zadania bieżące realizowane na podstawie porozumień (umów) między jednostkami samorządu terytorialnego - publiczny wkład krajowy	3 541 611	0	0	3 541 611
		6619	dotacje celowe otrzymane z gminy na inwestycje i zakupy inwestycyjne realizowane na podstawie porozumień (umów) między jednostkami samorządu terytorialnego - publiczny wkład krajowy	20 000	0	0	20 000
		6629	dotacje celowe otrzymane z powiatu na inwestycje i zakupy inwestycyjne realizowane na podstawie porozumień (umów) między jednostkami samorządu terytorialnego - publiczny wkład krajowy	40 000	0	0	40 000
801			Oświata i wychowanie	331 386	0	0	331 386
	80140		Centra kształcenia ustawicznego i praktycznego oraz ośrodki dokształcania zawodowego	13 386	0	0	13 386
		2320	dotacje celowe otrzymane z powiatu na zadania bieżące realizowane na podstawie porozumień (umów) między jednostkami samorządu terytorialnego	13 386	0	0	13 386
	80146		Dokształcanie i doskonalenie nauczycieli	318 000	0	0	318 000
		2310	dotacje celowe otrzymane z gminy na zadania bieżące realizowane na podstawie porozumień (umów) między jednostkami Samorządu terytorialnego	300 000	0	0	300 000
		2320	dotacje celowe otrzymane z powiatu na zadania bieżące realizowane na podstawie porozumień (umów) między jednostkami samorządu terytorialnego	18 000	0		18 000
921			Kultura i ochrona dziedzictwa narodowego	1 851 000	0	0	1 851 000
	92105		Pozostałe zadania w zakresie kultury	1 321 000	0	0	1 321 000
		2310	dotacje celowe otrzymane z gminy na zadania bieżące realizowane na podstawie porozumień (umów) między jednostkami Samorządu terytorialnego	1 321 000	0	0	1 321 000
	92116		Biblioteki	530 000	0	0	530 000
		2310	dotacje celowe otrzymane z gminy na zadania bieżące realizowane na podstawie porozumień (umów) między jednostkami Samorządu terytorialnego	530 000	0	0	530 000
.			Razem dochody	6 406 224	0	0	6 406 224

Załącznik nr 1f
do uchwały nr 217/08
Sejmiku Województwa Mazowieckiego
z dnia 17 listopada 2008r.

Plan dochodów Województwa Mazowieckiego z tytułu dotacji rozwojowych na 2008 rok (zmiany)

Dział	Rozdział	§	Nazwa	Plan	Zmniejszenia	Zwiększenia	Plan po zmianach
150			Przetwórstwo przemysłowe	0	0	0	0
	15011		Rozwój przedsiębiorczości	0	0	0	0
		2008	dotacja rozwojowa - środki z UE	0	0	0	0
		2009	dotacja rozwojowa - publiczny wkład krajowy	0	0	0	0
		6208	dotacja rozwojowa - środki z UE	0	0	0	0

		6209	dotacja rozwojowa - publiczny wkład krajowy	0	0	0	0
	15013		Rozwój kadr nowoczesnej gospodarki i przedsiębiorczości	0	0	0	0
		2008	dotacja rozwojowa - środki z UE	0	0	0	0
		2009	dotacja rozwojowa - publiczny wkład krajowy	0	0	0	0
		6208	dotacja rozwojowa - środki z UE	0	0	0	0
		6209	dotacja rozwojowa - publiczny wkład krajowy	0	0	0	0
750			Administracja publiczna	14 729 276	0	0	14 729 276
	75018		Urzędy marszałkowskie	3 786 492	0	0	3 786 492
		2008	dotacja rozwojowa - środki z UE	3 393 200	0	0	3 393 200
		2009	dotacja rozwojowa - publiczny wkład krajowy	225 000	0	0	225 000
		6208	dotacja rozwojowa - środki z UE	168 292	0	0	168 292
		6209	dotacja rozwojowa - publiczny wkład krajowy	0	0	0	0
	75095		Pozostała działalność	10 942 784	0	0	10 942 784
		2008	dotacja rozwojowa - środki z UE	10 687 784	0	0	10 687 784
		2009	dotacja rozwojowa - publiczny wkład krajowy	0	0	0	0
		6208	dotacja rozwojowa - środki z UE	255 000	0	0	255 000
		6209	dotacja rozwojowa - publiczny wkład krajowy	0	0	0	0
758			Różne rozliczenia	777 134 514	0	0	777 134 514
	75861		Regionalne Programy Operacyjne 2007-2013	471 491 000	0	0	471 491 000
		2008	dotacje rozwojowe oraz środki na finansowanie Wspólnej Polityki Rolnej	120 189 176	0	0	120 189 176
		2009	dotacje rozwojowe oraz środki na finansowanie Wspólnej Polityki Rolnej	2 750 400	0	0	2 750 400
		6208	dotacje rozwojowe	337 549 824	0	0	337 549 824
		6209	dotacje rozwojowe	11 001 600	0	0	11 001 600
	75862		Program Operacyjny Kapitał Ludzki	305 643 514	0	0	305 643 514
		2008	dotacje rozwojowe oraz środki na finansowanie Wspólnej Polityki Rolnej	243 289 038	0	0	243 289 038
		2009	dotacje rozwojowe oraz środki na finansowanie Wspólnej Polityki Rolnej	32 249 044	0	0	32 249 044
		6208	dotacje rozwojowe	26 522 205	0	0	26 522 205
		6209	dotacje rozwojowe	3 583 227	0	0	3 583 227
853			Pozostałe zadania w zakresie polityki społecznej	2 924 351	0	0	2 924 351
	85332		Wojewódzkie urzędy pracy	2 547 391	0	0	2 547 391
		2008	dotacja rozwojowa - środki z UE	2 547 391	0	0	2 547 391
		2009	dotacja rozwojowa - publiczny wkład krajowy	0	0	0	0
		6208	dotacja rozwojowa - środki z UE	0	0	0	0
		6209	dotacja rozwojowa - publiczny wkład krajowy	0	0	0	0
	85395		Pozostała działalność	376 960	0	0	376 960
		2008	dotacja rozwojowa - środki z UE	320 416	0	0	320 416
		2009	dotacja rozwojowa - publiczny wkład krajowy	56 544	0	0	56 544
		6208	dotacja rozwojowa - środki z UE	0	0	0	0
		6209	dotacja rozwojowa - publiczny wkład krajowy	0	0	0	0
.			Razem dochody	794 788 141	0	0	794 788 141

Załącznik nr 1g
do uchwały nr 217/08
Sejmiku Województwa Mazowieckiego
z dnia 17 listopada 2008r.

Plan dochodów Samorządu Województwa Mazowieckiego z tytuły pomocy finansowej od jednostek samorządu terytorialnego na 2008 rok (zmiany)

Dział	Rozdział	§	Nazwa	Plan	Zmniejszenia	Zwiększenia	Plan po zmianach
010			Rolnictwo i łowiectwo	400 000	0	0	400 000
	01008		Melioracje wodne	400 000	0	0	400 000
		6300	wpływy z pomocy finansowej udzielanej między jednostkami samorządu terytorialnego na dofinansowanie własnych zadań inwestycyjnych i zakupów inwestycyjnych	400 000	0	0	400 000
150			Przetwórstwo przemysłowe		0	0	0
	15011		Rozwój przedsiębiorczości		0	0	0

600			Transport i łączność	2 541 976	0	0	2 541 976
	60013		Drogi publiczne wojewódzkie	2 541 976	0	0	2 541 976
		6300	wpływy z pomocy finansowej udzielanej między jednostkami samorządu terytorialnego na dofinansowanie własnych zadań inwestycyjnych i zakupów inwestycyjnych	2 541 976	0	0	2 541 976
851			Ochrona zdrowia	651 500	0	0	651 500
	85111		Szpitale ogólne	407 500	0	0	407 500
		6300	wpływy z pomocy finansowej udzielanej między jednostkami samorządu terytorialnego na dofinansowanie własnych zadań inwestycyjnych i zakupów inwestycyjnych	407 500	0	0	407 500
	85195		Pozostała działalność	244 000	0	0	244 000
		6300	wpływy z pomocy finansowej udzielanej między jednostkami samorządu terytorialnego na dofinansowanie własnych zadań inwestycyjnych i zakupów inwestycyjnych	244 000	0	0	244 000
900			Gospodarka komunalna i ochrona środowiska	200 000	0	0	200 000
	90095		Pozostała działalność	200 000	0	0	200 000
		6300	wpływy z pomocy finansowej udzielanej między jednostkami samorządu terytorialnego na dofinansowanie własnych zadań inwestycyjnych i zakupów inwestycyjnych	200 000	0	0	200 000
.			Razem dochody	3 793 476	0	0	3 793 476

Załącznik nr 2
do uchwały nr 217/08
Sejmiku Województwa Mazowieckiego
z dnia 17 listopada 2008r.

Plan wydatków Województwa Mazowieckiego na 2008 rok (zmiany)

Treść		Rozdział		Wydatki ogółem	Razem wydatki bieżące	w tym:				Wydatki majątkowe - inwestycyjne	w tym:	Rezerwy
						wynagrodz. i pochodne od wynagr.	dotacje	pozostałe wydatki bieżące	obsługa długu		dotacje na inwestycje	
Rolnictwo i łowiectwo			plan	82 957 790	49 110 812	22 784 144	790 135	25 536 533	0	33 846 978	22 481 487	0
			zmniejsz.	768 607	668 607	337 607	0	331 000	0	100 000	100 000	0
	010		zwiększ.	1 582 666	440 116	209 396	0	230 720	0	1 142 550	1 100 000	0
			plan po zmianach	83 771 849	48 882 321	22 655 933	790 135	25 436 253	0	34 889 528	23 481 487	0
Prace geodezyjno-urządzeniowe na potrzeby rolnictwa			plan	225 000	225 000	0	0	225 000	0	0	0	0
			zmniejsz.	0	0			0				
			zwiększ.	0	0					0		
			plan po zmianach	225 000	225 000	0	0	225 000	0	0	0	0
Zarządy melioracji i urządzeń wodnych			plan	25 254 062	24 215 712	18 691 538	0	5 524 174	0	1 038 350	0	0
			zmniejsz.	122 607	122 607	122 607		0				
			zwiększ.	122 607	80 057	0		80 057		42 550		
			plan po zmianach	25 254 062	24 173 162	18 568 931	0	5 604 231	0	1 080 900	0	0
Zakłady konserwacji i urządzeń wodnych i melioracji			plan	850 000	0	0	0	0	0	850 000	850 000	0
			zmniejsz.	0	0							
			zwiększ.	0	0							
		01006	plan po zmianach	850 000	0	0	0	0	0	850 000	850 000	0
Melioracje wodne		01008	plan	29 218 017	19 440 876	3 767 106	0	15 673 770	0	9 777 141	750 000	0
			zmniejsz.	0	0							
			zwiększ.	15 663	15 663			15 663				
			plan po zmianach	29 233 680	19 456 539	3 767 106	0	15 689 433	0	9 777 141	750 000	0
Infrastruktura wodociągowa i sanitacyjna wsi			plan	20 881 487	0	0	0	0	0	20 881 487	20 881 487	0
			zmniejsz.	100 000	0					100 000	100 000	
			zwiększ.	1 100 000	0					1 100 000	1 100 000	
			plan po zmianach	21 881 487	0	0	0	0	0	21 881 487	21 881 487	0
Postęp biologiczny w produkcji roślinnej			plan	83 600	83 600	0	0	83 600	0	0	0	0
			zmniejsz.	0	0							
			zwiększ.	0	0							
			plan po zmianach	83 600	83 600	0	0	83 600	0	0	0	0

Rolnictwo ekologiczne			plan	845 000	845 000	60 000	240 135	544 865	0	0	0	0
			zmniejsz.	0	0			0				
			zwiększ.	0	0	0						
			plan po zmianach	845 000	845 000	60 000	240 135	544 865	0	0	0	0
Restrukturyzacja i modernizacja sektora żywnościowego oraz rozwój obszarów wiejskich			plan	200 000	200 000	200 000	0	0	0	0	0	0
			zmniejsz.	200 000	200 000	200 000						
			zwiększ.	209 396	209 396	209 396		0				
			plan po zmianach	209 396	209 396	209 396	0	0	0	0	0	0
Program Rozwoju Obszarów Wiejskich 2007-2013			plan	1 728 651	1 728 651	19 000	0	1 709 651	0	0	0	0
			zmniejsz.	346 000	346 000	15 000		331 000		0	0	
			zwiększ.	0	0			0		0	0	
			plan po zmianach	1 382 651	1 382 651	4 000	0	1 378 651	0	0	0	0
Pozostała działalność			plan	3 671 973	2 371 973	46 500	550 000	1 775 473	0	1 300 000	0	0
			zmniejsz.	0	0			0				
			zwiększ.	135 000	135 000	0	0	135 000				
		01095	plan po zmianach	3 806 973	2 506 973	46 500	550 000	1 910 473	0	1 300 000	0	0
Przetwórstwo przemysłowe			plan	167 132 039	98 828 565	128 479	96 302 561	2 397 525	0	68 303 474	58 303 474	0
			zmniejsz.	238 400	238 400	0	0	238 400	0	0	0	0
	150		zwiększ.	0	0	0	0	0	0	0	0	0
			plan po zmianach	166 893 639	98 590 165	128 479	96 302 561	2 159 125	0	68 303 474	58 303 474	0
Rozwój przedsiębiorczości			plan	93 787 697	32 520 948	128 479	29 994 944	2 397 525	0	61 266 749	51 266 749	0
			zmniejsz.	238 400	238 400			238 400				
			zwiększ.	0	0							
			plan po zmianach	93 549 297	32 282 548	128 479	29 994 944	2 159 125	0	61 266 749	51 266 749	0
Rozwój kadr nowoczesnej gospodarki i przedsiębiorczości			plan	73 344 342	66 307 617	0	66 307 617	0	0	7 036 725	7 036 725	0
			zmniejsz.	0	0		0					
			zwiększ.	0	0					0	0	
		15013	plan po zmianach	73 344 342	66 307 617	0	66 307 617	0	0	7 036 725	7 036 725	0
Wytwarzanie i zaopatrywanie w energię elektryczną, gaz i wodę			plan	550 000	0	0	0	0	0	550 000	550 000	0
	400		zmniejsz.	0	0	0	0	0	0	0	0	0
			zwiększ.	0	0	0	0	0	0	0	0	0
			plan po zmianach	550 000	0	0	0	0	0	550 000	550 000	0
Dostarczanie wody			plan	550 000	0	0	0	0	0	550 000	550 000	0
			zmniejsz.	0	0							
			zwiększ.	0	0		0					
		40002	plan po zmianach	550 000	0	0	0	0	0	550 000	550 000	0
Transport i łączność			plan	1 443 810 586	575 220 607	28 500 000	292 763 024	253 957 583	0	868 589 979	191 489 371	0
			zmniejsz.	47 450 353	38 415	0	38 415	0	0	47 411 938	2 011 938	0
	600		zwiększ.	46 512 303	38 415	0	38 415	0	0	46 473 888	1 073 888	0
			plan po zmianach	1 442 872 536	575 220 607	28 500 000	292 763 024	253 957 583	0	867 651 929	190 551 321	0
Krajowe pasażerskie przewozy kolejowe			plan	646 595 744	206 279 259	0	188 477 259	17 802 000	0	440 316 485	0	0
			zmniejsz.	0	0							
			zwiększ.	0	0						0	
		60001	plan po zmianach	646 595 744	206 279 259	0	188 477 259	17 802 000	0	440 316 485	0	0
Krajowe pasażerskie przewozy autobusowe			plan	69 050 000	69 050 000	0	68 750 000	300 000	0	0	0	0
			zmniejsz.	0	0					0		
			zwiększ.	0	0							
		60003	plan po zmianach	69 050 000	69 050 000	0	68 750 000	300 000	0	0	0	0
Drogi publiczne wojewódzkie			plan	439 102 579	266 147 690	28 500 000	2 694 848	234 952 842	0	172 954 889	11 170 766	0
			zmniejsz.	45 400 000	0					45 400 000		
			zwiększ.	45 400 000	0					45 400 000		
		60013	plan po zmianach	439 102 579	266 147 690	28 500 000	2 694 848	234 952 842	0	172 954 889	11 170 766	0
Drogi publiczne powiatowe			plan	65 957 231	2 694 848	0	2 694 848	0	0	63 262 383	63 262 383	0
			zmniejsz.	1 000 000	0					1 000 000	1 000 000	
			zwiększ.	73 888	0					73 888	73 888	
		60014	plan po zmianach	65 031 119	2 694 848	0	2 694 848	0	0	62 336 271	62 336 271	0
Drogi publiczne w miastach na prawach powiatu			plan	17 865 614	2 694 848	0	2 694 848	0	0	15 170 766	15 170 766	0
			zmniejsz.	1 000 000	0					1 000 000	1 000 000	
			zwiększ.	1 000 000	0					1 000 000	1 000 000	
		60015	plan po zmianach	17 865 614	2 694 848	0	2 694 848	0	0	15 170 766	15 170 766	0
Drogi publiczne gminne			plan	68 311 698	2 694 848	0	2 694 848	0	0	65 616 850	65 616 850	0
			zmniejsz.	11 938	0					11 938	11 938	
			zwiększ.	0	0							
		60016	plan po zmianach	68 299 760	2 694 848	0	2 694 848	0	0	65 604 912	65 604 912	0

Infrastruktura telekomunikacyjna			plan	18 848 379	8 809 245	0	8 809 245	0	0	10 039 134	10 039 134	0
			zmniejsz.	0	0							
		60053	zwiększ.	0	0							
			plan po zmianach	18 848 379	8 809 245	0	8 809 245	0	0	10 039 134	10 039 134	0
Usuwanie skutków klęsk żywiołowych			plan	38 415	38 415	0	38 415	0	0	0	0	0
			zmniejsz.	38 415	38 415		38 415					
		60078	zwiększ.	38 415	38 415		38 415					
			plan po zmianach	38 415	38 415	0	38 415	0	0	0	0	0
Pozostała działalność			plan	118 040 926	16 811 454	0	15 908 713	902 741	0	101 229 472	26 229 472	0
			zmniejsz.	0	0							
			zwiększ.	0	0							
		60095	plan po zmianach	118 040 926	16 811 454	0	15 908 713	902 741	0	101 229 472	26 229 472	0
Turystyka			plan	6 450 000	5 550 000	310 000	2 604 000	2 636 000	0	900 000	900 000	0
			zmniejsz.	0	0	0	0	0	0	0	0	0
	630		zwiększ.	0	0	0	0	0	0	0	0	0
			plan po zmianach	6 450 000	5 550 000	310 000	2 604 000	2 636 000	0	900 000	900 000	0
Zadania w zakresie upowszechniania turystyki			plan	5 700 000	5 550 000	310 000	2 604 000	2 636 000	0	150 000	150 000	0
			zmniejsz.	0	0							
			zwiększ.	0	0							
		63003	plan po zmianach	5 700 000	5 550 000	310 000	2 604 000	2 636 000	0	150 000	150 000	0
Pozostała działalność			plan	750 000	0	0	0		0	750 000	750 000	0
			zmniejsz.	0	0							
			zwiększ.	0	0					0	0	
		60095	plan po zmianach	750 000	0	0	0	0	0	750 000	750 000	0
Gospodarka mieszkaniowa			plan	17 301 665	6 528 923	0	2 561 531	3 967 392	0	10 772 742	10 747 866	0
			zmniejsz.	1 029	0	0	0	0	0	1 029	1 029	0
	700		zwiększ.	0	0	0	0	0	0	0	0	0
			plan po zmianach	17 300 636	6 528 923	0	2 561 531	3 967 392	0	10 771 713	10 746 837	0
Zakłady gospodarki mieszkaniowej			plan	2 134 608	426 922	0	426 922		0	1 707 686	1 707 686	0
			zmniejsz.	0	0			0				
		70001	zwiększ.	0	0							
			plan po zmianach	2 134 608	426 922	0	426 922	0	0	1 707 686	1 707 686	0
Różne jednostki obsługi gospodarki mieszkaniowej			plan	2 134 608	426 922	0	426 922		0	1 707 686	1 707 686	0
			zmniejsz.	0	0			0				
		70004	zwiększ.	0	0							
			plan po zmianach	2 134 608	426 922	0	426 922	0	0	1 707 686	1 707 686	0
Gospodarka gruntamii nieruchomościami			plan	6 628 626	4 394 314	0	426 922	3 967 392	0	2 234 312	2 209 436	0
			zmniejsz.	1 029	0					1 029	1 029	
			zwiększ.	0	0							
		70005	plan po zmianach	6 627 597	4 394 314	0	426 922	3 967 392	0	2 233 283	2 208 407	0
Towarzystwa budownictwa społecznego		70005	plan	2 134 608	426 922	0	426 922		0	1 707 686	1 707 686	0
		70005	zmniejsz.	0	0			0				
		70021	zwiększ.	0	0							
		70005	plan po zmianach	2 134 608	426 922	0	426 922	0	0	1 707 686	1 707 686	0
Pozostała działalność		70005	plan	4 269 215	853 843	0	853 843		0	3 415 372	3 415 372	0
		70005	zmniejsz.	0	0			0				
		70095	zwiększ.	0	0							
		70005	plan po zmianach	4 269 215	853 843	0	853 843	0	0	3 415 372	3 415 372	0
Działalność usługowa			plan	116 849 846	45 308 774	7 692 396	13 907 570	23 708 808	0	71 541 072	61 531 787	0
			zmniejsz.	4 963 945	1 850 065	35 300	0	1 814 765	0	3 113 880	0	0
	710		zwiększ.	100 000	0	0	0	0	0	100 000	0	0
			plan po zmianach	111 985 901	43 458 709	7 657 096	13 907 570	21 894 043	0	68 527 192	61 531 787	0
Jednostki organizacji i nadzoru inwestycyjnego			plan	15 000	0	0	0	0	0	15 000	15 000	0
			zmniejsz.	0	0							
		71002	zwiększ.	0	0					0	0	
			plan po zmianach	15 000	0	0	0	0	0	15 000	15 000	0
Biura planowania przestrzennego			plan	10 933 327	10 449 777	7 555 996		2 893 781	0	483 550	0	0
			zmniejsz.	208 705	208 705	35 300		173 405				
			zwiększ.	100 000	0					100 000		
		71003	plan po zmianach	10 824 622	10 241 072	7 520 696	0	2 720 376	0	583 550	0	0
Prace geologiczne (nieinwestycyjne)			plan	4 400	4 400	4 400	0	0	0	0	0	0
			zmniejsz.	0	0							
			zwiększ.	0	0							
			plan po zmianach	4 400	4 400	4 400	0	0	0	0	0	0

Prace geodezyjne i kartograficzne			plan	33 223 219	18 634 875	0	1 644 969	16 989 906	0	14 588 344	6 579 878	0
			zmniejsz.	4 755 240	1 641 360			1 641 360		3 113 880		
		71013	zwiększ.	0	0							
			plan po zmianach	28 467 979	16 993 515	0	1 644 969	15 348 546	0	11 474 464	6 579 878	0
Opracowania geodezyjne i kartograficzne			plan	8 804 847	2 224 969	0	1 644 969	580 000	0	6 579 878	6 579 878	0
			zmniejsz.	0	0							
		71014	zwiększ.	0	0							
			plan po zmianach	8 804 847	2 224 969	0	1 644 969	580 000	0	6 579 878	6 579 878	0
Organizacja targów i wystaw			plan	500 000	0	0	0	0	0	500 000	500 000	0
			zmniejsz.	0	0							
		71020	zwiększ.	0	0					0	0	
			plan po zmianach	500 000	0	0	0	0	0	500 000	500 000	0
Pozostała działalność			plan	63 369 053	13 994 753	132 000	10 617 632	3 245 121	0	49 374 300	47 857 031	0
			zmniejsz.	0	0							
		71095	zwiększ.	0	0							
			plan po zmianach	63 369 053	13 994 753	132 000	10 617 632	3 245 121	0	49 374 300	47 857 031	0
Informatyka			plan	1 000 000	0	0	0	0	0	1 000 000	1 000 000	0
			zmniejsz.	0	0	0	0	0	0	0	0	0
	720		zwiększ.	0	0	0	0	0	0	0	0	0
			plan po zmianach	1 000 000	0	0	0	0	0	1 000 000	1 000 000	0
Pozostała działalność			plan	1 000 000	0	0	0	0	0	1 000 000	1 000 000	0
			zmniejsz.	0	0			0				
		72095	zwiększ.	0	0	0		0		0	0	
			plan po zmianach	1 000 000	0	0	0	0	0	1 000 000	1 000 000	0
Nauka			plan	28 533 885	17 599 347	0	16 999 347	600 000	0	10 934 538	10 934 538	0
			zmniejsz.	0	0	0	0	0	0	0	0	0
	720		zwiększ.	0	0	0	0	0	0	0	0	0
			plan po zmianach	28 533 885	17 599 347	0	16 999 347	600 000	0	10 934 538	10 934 538	0
Projekty badawcze i celowe w dziedzinie nauk przyrodniczych			plan	872 041	174 408	0	174 408		0	697 633	697 633	0
			zmniejsz.	0	0	0	0	0				
			zwiększ.	0	0							
			plan po zmianach	872 041	174 408	0	174 408	0	0	697 633	697 633	0
Projekty badawcze i celowe w dziedzinie nauk technicznych			plan	872 041	174 408	0	174 408		0	697 633	697 633	0
			zmniejsz.	0	0	0	0	0				
		73002	zwiększ.	0	0							
			plan po zmianach	872 041	174 408	0	174 408	0	0	697 633	697 633	0
Pozostała działalność			plan	26 789 803	17 250 531	0	16 650 531	600 000	0	9 539 272	9 539 272	0
			zmniejsz.	0	0	0		0				
		73095	zwiększ.	0	0							
			plan po zmianach	26 789 803	17 250 531	0	16 650 531	600 000	0	9 539 272	9 539 272	0
Administracja publiczna			plan	224 621 651	210 758 409	125 678 535	1 500 000	83 579 874	0	13 863 242	1 750	0
			zmniejsz.	5 201 726	93 201	45 000	0	48 201	0	5 108 525	524	0
	750		zwiększ.	5 116 201	400 001	0	0	400 001	0	4 716 200	0	0
			plan po zmianach	224 536 126	211 065 209	125 633 535	1 500 000	83 931 674	0	13 470 917	1 226	0
Urzędy wojewódzkie			plan	8 653 760	8 293 760	7 644 800	0	648 960	0	360 000	0	0
			zmniejsz.	85 000	85 000	45 000		40 000				
		75011	zwiększ.	0	0							
			plan po zmianach	8 568 760	8 208 760	7 599 800	0	608 960	0	360 000	0	0
Samorządowe sejmiki województw			plan	2 989 000	2 932 000	143 000	0	2 789 000	0	57 000	0	0
			zmniejsz.	0	0							
		75017	zwiększ.	0	0							
			plan po zmianach	2 989 000	2 932 000	143 000	0	2 789 000	0	57 000	0	0
Urzędy marszałkowskie			plan	125 004 325	116 089 833	75 008 436	1 500 000	39 581 397	0	8 914 492	0	0
			zmniejsz.	5 108 002	1		0	1		5 108 001		
		75018	zwiększ.	5 108 001	400 001			400 001		4 708 000		
			plan po zmianach	125 004 324	116 489 833	75 008 436	1 500 000	39 981 397	0	8 514 491	0	0
Urzędy gmin (miast i miast na prawach powiatu			plan	1 750	0	0	0	0	0	1 750	1 750	0
			zmniejsz.	524	0	0	0	0		524	524	
		75023	zwiększ.	0	0	0		0				
			plan po zmianach	1 226	0	0	0	0	0	1 226	1 226	0
Działalność informacyjna i kulturalna prowadzona za granicą			plan	278 300	278 300	0	0	278 300	0	0	0	0
			zmniejsz.	0	0							
		75058	zwiększ.	0	0							
			plan po zmianach	278 300	278 300	0	0	278 300	0	0	0	0

Promocja jednostek samorządu terytorialnego			plan	5 188 383	5 108 383	184 500	0	4 923 883	0	80 000	0	0
			zmniejsz.	0	0							
		75075	zwiększ.	0	0	0						
			plan po zmianach	5 188 383	5 108 383	184 500	0	4 923 883	0	80 000	0	0
Pozostała działalność			plan	82 506 133	78 056 133	42 697 799	0	35 358 334	0	4 450 000	0	0
			zmniejsz.	8 200	8 200			8 200		0		
		75095	zwiększ.	8 200	0					8 200		
			plan po zmianach	82 506 133	78 047 933	42 697 799	0	35 350 134	0	4 458 200	0	0
Bezpieczeństwo publiczne i ochrona przeciwpożarowa			plan	20 233 000	3 840 266	6 100	3 090 266	743 900	0	16 392 734	15 442 734	0
			zmniejsz.	380 000	374 000	0	0	374 000	0	6 000	6 000	0
	754		zwiększ.	406 000	0	0	0	0	0	406 000	406 000	0
			plan po zmianach	20 259 000	3 466 266	6 100	3 090 266	369 900	0	16 792 734	15 842 734	0
Komendy powiatowe policji			plan	1 000 000	50 000	0	50 000	0	0	950 000	0	0
			zmniejsz.	0	0							
		75405	zwiększ.	0	0							
			plan po zmianach	1 000 000	50 000	0	50 000	0	0	950 000	0	0
Komendy powiatowe Państwowej Straży Pożarnej			plan	3 000 000	0	0	0	0	0	3 000 000	3 000 000	0
			zmniejsz.	0	0							
		75411	zwiększ.	400 000	0					400 000	400 000	
			plan po zmianach	3 400 000	0	0	0	0	0	3 400 000	3 400 000	0
Ochotnicze Straże Pożarne			plan	15 006 000	2 563 266	0	2 563 266	0	0	12 442 734	12 442 734	0
			zmniejsz.	6 000	0					6 000	6 000	
		75412	zwiększ.	6 000	0					6 000	6 000	
			plan po zmianach	15 006 000	2 563 266	0	2 563 266	0	0	12 442 734	12 442 734	0
Zadania ratownictwa górskiego i wodnego			plan	477 000	477 000	0	477 000	0	0	0	0	0
			zmniejsz.	0	0							
		75415	zwiększ.	0	0							
			plan po zmianach	477 000	477 000	0	477 000	0	0	0	0	0
Pozostała działalność			plan	750 000	750 000	6 100	0	743 900	0	0	0	0
			zmniejsz.	374 000	374 000			374 000				
		75495	zwiększ.	0	0	0						
			plan po zmianach	376 000	376 000	6 100	0	369 900	0	0	0	0
Obsługa długu publicznego			plan	60 650 000	60 650 000	0	0	0	60 650 000	0	0	0
			zmniejsz.	0	0	0	0	0	0	0	0	0
	757		zwiększ.	0	0	0	0	0	0	0	0	0
			plan po zmianach	60 650 000	60 650 000	0	0	0	60 650 000	0	0	0
Obsługa papierów wartościowych, kredytów i pożyczek jednostek samorządu terytorialnego			plan	20 650 000	20 650 000	0	0	0	20 650 000	0	0	0
			zmniejsz.	0	0							
		75702	zwiększ.	0	0							
			plan po zmianach	20 650 000	20 650 000	0	0	0	20 650 000	0	0	0
Rozliczenia z tytułu poręczeń i gwarancji udzielonych przez skarb państwa lub jednostkę samorządu terytorialnego			plan	40 000 000	40 000 000	0	0	0	40 000 000	0	0	0
			zmniejsz.	0	0							
		75704	zwiększ.	0	0				0			
			plan po zmianach	40 000 000	40 000 000	0	0	0	40 000 000	0	0	0
Różne rozliczenia			plan	760 786 898	708 550 584	0	0	708 550 584	0	0	0	52 236 314
			zmniejsz.	0	0	0	0	0	0	0	0	0
	758		zwiększ.	0	0	0	0	0	0	0	0	0
			plan po zmianach	760 786 898	708 550 584	0	0	708 550 584	0	0	0	52 236 314
Rezerwy ogólne i celowe			plan	52 236 314	0	0	0	0	0	0	0	52 236 314
			zmniejsz.	0	0							
		75818	zwiększ.	0	0							
			plan po zmianach	52 236 314	0	0	0	0	0	0	0	52 236 314
Część regionalna subwencji ogólnej dla województw			plan	708 550 584	708 550 584	0	0	708 550 584	0	0	0	0
			zmniejsz.	0	0							
		75833	zwiększ.	0	0							
			plan po zmianach	708 550 584	708 550 584	0	0	708 550 584	0	0	0	0
Oświata i wychowanie	801		plan	256 495 597	201 450 122	73 463 954	104 168 047	23 818 121	0	55 045 475	31 298 687	0
			zmniejsz.	5 514 911	1 747 103	1 479 206	120 567	147 330	0	3 767 808	746 508	0
			zwiększ.	2 490 088	394 762	117 553	115 973	161 236	0	2 095 326	308 966	0
			plan po zmianach	253 470 774	200 097 781	72 102 301	104 163 453	23 832 027	0	53 372 993	30 861 145	0
Szkoły podstawowe			plan	12 861 389	3 139 209	0	3 139 209	0	0	9 722 180	9 722 180	0
			zmniejsz.	268 664	32 656		32 656			236 008	236 008	
		80101	zwiększ.	161 464	2 498		2 498			158 966	158 966	
			plan po zmianach	12 754 189	3 109 051	0	3 109 051	0	0	9 645 138	9 645 138	0

Szkoły podstawowe specjalne			plan	11 276 316	7 887 726	6 222 040	26 600	1 639 086	0	3 388 590	200 000	0
			zmniejsz.	381 249	381 249	319 635		61 614				
		80102	zwiększ.	1 801 500	101 500	83 000	0	18 500		1 700 000	0	
			plan po zmianach	12 696 567	7 607 977	5 985 405	26 600	1 595 972	0	5 088 590	200 000	0
Oddziały przedszkolne w szkołach podstawowych			plan	307 000	165 000	0	165 000	0	0	142 000	142 000	0
			zmniejsz.	0	0							
		80103	zwiększ.	0	0							
			plan po zmianach	307 000	165 000	0	165 000	0	0	142 000	142 000	0
Przedszkola			plan	16 764 290	13 714 244	0	13 714 244	0	0	3 050 046	3 050 046	0
			zmniejsz.	83 631	83 631		83 631					
		80104	zwiększ.	54 280	54 280		54 280					
			plan po zmianach	16 734 939	13 684 893	0	13 684 893	0	0	3 050 046	3 050 046	0
Przedszkola specjalne			plan	244 700	244 700	228 644	0	16 056	0	0	0	0
			zmniejsz.	27 900	27 900	27 400		500				
		80105	zwiększ.	4 000	4 000			4 000				
			plan po zmianach	220 800	220 800	201 244	0	19 556	0	0	0	0
Gimnazja			plan	2 169 049	731 759	0	731 759	0	0	1 437 290	1 437 290	0
			zmniejsz.	0	0							
		80110	zwiększ.	0	0					0	0	
			plan po zmianach	2 169 049	731 759	0	731 759	0	0	1 437 290	1 437 290	0
Gimnazja specjalne			plan	6 000 274	6 000 274	5 218 297	0	781 977	0	0	0	0
			zmniejsz.	231 380	231 380	228 380		3 000				
		80111	zwiększ.	3 500	3 500	2 000		1 500				
			plan po zmianach	5 772 394	5 772 394	4 991 917	0	780 477	0	0	0	0
Dowożenie uczniów do szkół			plan	113 800	13 800	7 300	0	6 500	0	100 000	100 000	0
			zmniejsz.	0	0							
		80113	zwiększ.	0	0					0	0	
			plan po zmianach	113 800	13 800	7 300	0	6 500	0	100 000	100 000	0
Licea ogólnokształcące			plan	1 731 560	1 234 310	564 455	587 055	82 800	0	497 250	497 250	0
			zmniejsz.	0	0			0				
		80120	zwiększ.	15 903	15 903		15 903			0	0	
			plan po zmianach	1 747 463	1 250 213	564 455	602 958	82 800	0	497 250	497 250	0
Licea ogólnokształcące specjalne			plan	1 826 006	1 826 006	1 592 736	0	233 270	0	0	0	0
			zmniejsz.	159 800	159 800	157 200		2 600				
		80121	zwiększ.	1 500	1 500	0		1 500				
			plan po zmianach	1 667 706	1 667 706	1 435 536	0	232 170	0	0	0	0
Licea profilowane			plan	655 176	609 176	476 476	0	132 700	0	46 000	35 000	0
			zmniejsz.	0	0							
		80123	zwiększ.	0	0					0	0	
			plan po zmianach	655 176	609 176	476 476	0	132 700	0	46 000	35 000	0
Licea profilowane specjalne			plan	1 181 838	1 181 838	988 977	0	192 861	0	0	0	0
			zmniejsz.	45 960	45 960	21 208		24 752				
		80124	zwiększ.	2 000	2 000	2 000		0				
			plan po zmianach	1 137 878	1 137 878	969 769	0	168 109	0	0	0	0
Szkoły zawodowe			plan	67 532 330	52 125 691	21 109 982	22 861 423	8 154 286	0	15 406 639	3 660 048	0
			zmniejsz.	394 687	344 687	332 092	4 280	8 315		50 000	50 000	
		80130	zwiększ.	53 530	3 530	0	3 530			50 000	50 000	
			plan po zmianach	67 191 173	51 784 534	20 777 890	22 860 673	8 145 971	0	15 406 639	3 660 048	0
Kolegia pracowników służb społecznych			plan	1 540 209	1 540 209	1 173 500	0	366 709	0	0	0	0
			zmniejsz.	172 000	172 000	172 000						
		80131	zwiększ.	0	0							
			plan po zmianach	1 368 209	1 368 209	1 001 500	0	366 709	0	0	0	0
Szkoły zawodowe specjalne			plan	2 780 302	2 780 302	2 372 928	0	407 374	0	0	0	0
			zmniejsz.	0	0							
		80134	zwiększ.	0	0							
			plan po zmianach	2 780 302	2 780 302	2 372 928	0	407 374	0	0	0	0
Centra kształcenia ustawicznego i praktycznego oraz ośrodki dokształcania zawodowego			plan	15 156 019	12 276 038	2 400 134	9 339 830	536 074	0	2 879 981	1 179 981	0
			zmniejsz.	1 300 000	0					1 300 000		
		80140	zwiększ.	0	0		0			0	0	
			plan po zmianach	13 856 019	12 276 038	2 400 134	9 339 830	536 074	0	1 579 981	1 179 981	0
Zakłady kształcenia nauczycieli			plan	21 852 822	21 081 552	17 927 820	0	3 153 732	0	771 270	0	0
			zmniejsz.	210 936	209 136	176 000		33 136		1 800		
		80141	zwiększ.	219 736	165 736	30 000	0	135 736		54 000		
			plan po zmianach	21 861 622	21 038 152	17 781 820	0	3 256 332	0	823 470	0	0

Dokształcaniei doskonalenie nauczycieli			plan	28 286 423	20 765 423	4 420	20 229 978	531 025	0	7 521 000	7 521 000	0
			zmniejsz.	461 053	553			553		460 500	460 500	
		80146	zwiększ.	140 315	40 315	553	39 762			100 000	100 000	
			plan po zmianach	27 965 685	20 805 185	4 973	20 269 740	530 472	0	7 160 500	7 160 500	0
Biblioteki pedagogiczne			plan	25 595 479	19 266 142	13 073 751	0	6 192 391	0	6 329 337	0	0
			zmniejsz.	1 732 360	12 860			12 860		1 719 500		
		80147	zwiększ.	32 360	0					32 360		
			plan po zmianach	23 895 479	19 253 282	13 073 751	0	6 179 531	0	4 642 197	0	0
Stołówki szkolne			plan	25 000	0	0	0	0	0	25 000	25 000	0
			zmniejsz.	0	0		0					
		80148	zwiększ.	0	0		0			0	0	
			plan po zmianach	25 000	0	0	0	0	0	25 000	25 000	0
Pozostała działalność			plan	38 595 615	34 866 723	102 494	33 372 949	1 391 280	0	3 728 892	3 728 892	0
			zmniejsz.	45 291	45 291	45 291						
		80195	zwiększ.	0	0		0			0	0	
			plan po zmianach	38 550 324	34 821 432	57 203	33 372 949	1 391 280	0	3 728 892	3 728 892	0
Szkolnictwo wyższe			plan	100 000	100 000	0	0	100 000	0	0	0	0
			zmniejsz.	0	0	0	0	0	0	0	0	0
	803		zwiększ.	0	0	0	0	0	0	0	0	0
			plan po zmianach	100 000	100 000	0	0	100 000	0	0	0	0
Pomoc materialna dla studentów		80309	plan	100 000	100 000	0	0	100 000	0	0	0	0
		80309	zmniejsz.	0	0							
		80309	zwiększ.	0	0							
		80309	plan po zmianach	100 000	100 000	0	0	100 000	0	0	0	0
Ochrona zdrowia			plan	354 457 158	103 778 639	352 300	29 883 933	73 542 406	0	250 678 519	205 641 331	0
			zmniejsz.	152 076	3 560	0	0	3 560	0	148 516	148 516	0
	851		zwiększ.	152 076	3 560	0	3 560	0	0	148 516	148 516	0
			plan po zmianach	354 457 158	103 778 639	352 300	29 887 493	73 538 846	0	250 678 519	205 641 331	0
Szpitale ogólne			plan	246 175 250	55 696 169	248 000	5 696 169	49 752 000	0	190 479 081	145 479 081	0
			zmniejsz.	148 516	0			0		148 516	148 516	
		85111	zwiększ.	150 826	2 310	0	2 310			148 516	148 516	
			plan po zmianach	246 177 560	55 698 479	248 000	5 698 479	49 752 000	0	190 479 081	145 479 081	0
Zakłady opiekuńczo-lecznicze i pielęgnacyjno - opiekuńcze			plan	1 960 354	392 071	0	392 071	0	0	1 568 283	1 568 283	0
			zmniejsz.	0	0							
		85117	zwiększ.	0	0							
			plan po zmianach	1 960 354	392 071	0	392 071	0	0	1 568 283	1 568 283	0
Lecznictwo psychiatryczne			plan	31 284 853	503 071	0	503 071	0	0	30 781 782	30 781 782	0
			zmniejsz.	0	0							
		85120	zwiększ.	1 250	1 250		1 250					
			plan po zmianach	31 286 103	504 321	0	504 321	0	0	30 781 782	30 781 782	0
Lecznictwo ambulatoryjne			plan	8 028 212	1 276 288	0	1 276 288	0	0	6 751 924	6 751 924	0
			zmniejsz.	0	0							
		85121	zwiększ.	0	0							
			plan po zmianach	8 028 212	1 276 288	0	1 276 288	0	0	6 751 924	6 751 924	0
Lecznictwo stomatologiczne			plan	5 250 708	784 142	0	784 142	0	0	4 466 566	4 466 566	0
			zmniejsz.	0	0							
		85131	zwiększ.	0	0							
			plan po zmianach	5 250 708	784 142	0	784 142	0	0	4 466 566	4 466 566	0
Ratownictwo medyczne			plan	11 623 729	90 700	0	90 700	0	0	11 533 029	11 533 029	0
			zmniejsz.	0	0							
		85141	zwiększ.	0	0							
			plan po zmianach	11 623 729	90 700	0	90 700	0	0	11 533 029	11 533 029	0
Kolumny transportu sanitarnego			plan	1 200 000	1 200 000	0	0	1 200 000	0	0	0	0
			zmniejsz.	0	0							
		85142	zwiększ.	0	0							
			plan po zmianach	1 200 000	1 200 000	0	0	1 200 000	0	0	0	0
Publiczna służba krwi			plan	1 960 354	392 071	0	392 071		0	1 568 283	1 568 283	0
			zmniejsz.	0	0							
		85143	zwiększ.	0	0							
			plan po zmianach	1 960 354	392 071	0	392 071	0	0	1 568 283	1 568 283	0
Medycyna pracy		85148	plan	15 355 067	15 250 250	0	15 250 250	0	0	104 817	104 817	0
			zmniejsz.	0	0							
		85148	zwiększ.	0	0							
			plan po zmianach	15 355 067	15 250 250	0	15 250 250	0	0	104 817	104 817	0

Zwalczanie narkomanii			plan	543 670	543 670	0	231 670	312 000	0	0	0	0
			zmniejsz.	0	0							
		85153	zwiększ.	0	0							
			plan po zmianach	543 670	543 670	0	231 670	312 000	0	0	0	0
Przeciwdziałanie alkoholizmowi			plan	5 212 359	5 205 359	104 300	3 733 359	1 367 700	0	7 000	7 000	0
			zmniejsz.	0	0							
		85154	zwiększ.	0	0							
			plan po zmianach	5 212 359	5 205 359	104 300	3 733 359	1 367 700	0	7 000	7 000	0
Składki na ubezpieczenia zdrowotne oraz świadczenia dla osób nie objętych obowiązkiem ubezpieczenia zdrowotnego			plan	4 000	4 000	0	0	4 000	0	0	0	0
			zmniejsz.	0	0							
		85156	zwiększ.	0	0							
			plan po zmianach	4 000	4 000	0	0	4 000	0	0	0	0
Staże i specjalizacje medyczne			plan	20 349 994	20 349 994	0	0	20 349 994	0	0	0	0
			zmniejsz.	0	0							
		85157	zwiększ.	0	0							
			plan po zmianach	20 349 994	20 349 994	0	0	20 349 994	0	0	0	0
Pozostała działalność			plan	5 508 608	2 090 854	0	1 534 142	556 712	0	3 417 754	3 380 566	0
			zmniejsz.	3 560	3 560			3 560				
		85195	zwiększ.	0	0							
			plan po zmianach	5 505 048	2 087 294	0	1 534 142	553 152	0	3 417 754	3 380 566	0
Pomoc społeczna			plan	81 175 052	73 029 867	2 350 962	68 631 907	2 046 998	0	8 145 185	8 105 185	0
			zmniejsz.	0	0	0	0	0	0	0	0	0
	852		zwiększ.	0	0	0	0	0	0	0	0	0
			plan po zmianach	81 175 052	73 029 867	2 350 962	68 631 907	2 046 998	0	8 145 185	8 105 185	0
Świadczenia rodzinne, zaliczka alimentacyjna oraz składki na ubezpieczenia emerytalne i rentowe z ubezpieczenia społecznego			plan	258 000	248 000	177 152	0	70 848	0	10 000	0	0
			zmniejsz.	0	0							
		85212	zwiększ.	0	0							
			plan po zmianach	258 000	248 000	177 152	0	70 848	0	10 000	0	0
Regionalne ośrodki polityki społecznej			plan	3 788 000	3 758 000	2 173 810	0	1 584 190	0	30 000	0	0
			zmniejsz.	0	0							
		85217	zwiększ.	0	0							
			plan po zmianach	3 788 000	3 758 000	2 173 810	0	1 584 190	0	30 000	0	0
Powiatowe centra pomocy rodzinie			plan	17 621 650	15 465 704	0	15 088 744	376 960	0	2 155 946	2 155 946	0
			zmniejsz.	0	0							
		85218	zwiększ.	0	0		0			0	0	
			plan po zmianach	17 621 650	15 465 704	0	15 088 744	376 960	0	2 155 946	2 155 946	0
Ośrodki pomocy społecznej			plan	29 201 616	26 281 454	0	26 281 454	0	0	2 920 162	2 920 162	0
			zmniejsz.	0	0							
		85219	zwiększ.	0	0		0			0	0	
			plan po zmianach	29 201 616	26 281 454	0	26 281 454	0	0	2 920 162	2 920 162	0
Pozostała działalność			plan	30 305 786	27 276 709	0	27 261 709	15 000	0	3 029 077	3 029 077	0
			zmniejsz.	0	0							
		85295	zwiększ.	0	0		0			0	0	
			plan po zmianach	30 305 786	27 276 709	0	27 261 709	15 000	0	3 029 077	3 029 077	0
Pozostałe zadania w zakresie polityki społecznej			plan	107 495 825	98 253 611	25 685 479	57 317 815	15 250 317	0	9 242 214	3 027 314	0
			zmniejsz.	345 123	345 123	310 000	0	35 123	0	0	0	0
	853		zwiększ.	360 873	360 873	327 242	0	33 631	0	0	0	0
			plan po zmianach	107 511 575	98 269 361	25 702 721	57 317 815	15 248 825	0	9 242 214	3 027 314	0
Wojewódzkie urzędy pracy			plan	26 343 663	25 833 763	19 689 366	0	6 144 397	0	509 900	0	0
			zmniejsz.	270 000	270 000	270 000				0		
		85332	zwiększ.	270 000	270 000	270 000						
			plan po zmianach	26 343 663	25 833 763	19 689 366	0	6 144 397	0	509 900	0	0
Powiatowe urzędy pracy			plan	600 000	0	0	0	0	0	600 000	600 000	0
			zmniejsz.	0	0							
		85333	zwiększ.	0	0					0	0	
			plan po zmianach	600 000	0	0	0	0	0	600 000	600 000	0
Pozostała działalność			plan	80 552 162	72 419 848	5 996 113	57 317 815	9 105 920	0	8 132 314	2 427 314	0
			zmniejsz.	75 123	75 123	40 000		35 123				
		85395	zwiększ.	90 873	90 873	57 242		33 631				
			plan po zmianach	80 567 912	72 435 598	6 013 355	57 317 815	9 104 428	0	8 132 314	2 427 314	0
Edukacyjna opieka wychowawcza			plan	23 990 629	17 595 186	13 116 440	160 965	4 317 781	0	6 395 443	268 323	0
			zmniejsz.	350 785	350 785	323 000	1 485	26 300	0	0	0	0
	854		zwiększ.	84 630	84 630	30 529	0	54 101	0	0	0	0
			plan po zmianach	23 724 474	17 329 031	12 823 969	159 480	4 345 582	0	6 395 443	268 323	0

Świetlice szkolne			plan	15 467	15 467	2 339	13 128	0	0	0	0	0
			zmniejsz.	0	0	0		0				
		85401	zwiększ.	0	0		0					
			plan po zmianach	15 467	15 467	2 339	13 128	0	0	0	0	0
Specjalne ośrodki szkolno-wychowawcze			plan	17 458 212	11 112 769	8 392 919	142 587	2 577 263	0	6 345 443	218 323	0
			zmniejsz.	70 000	70 000	70 000						
		85403	zwiększ.	30 529	30 529	30 529	0				0	
			plan po zmianach	17 418 741	11 073 298	8 353 448	142 587	2 577 263	0	6 345 443	218 323	0
Placówki wychowania pozaszkolnego			plan	4 211 500	4 211 500	3 757 382	0	454 118	0	0	0	0
			zmniejsz.	258 800	258 800	253 000		5 800				
		85407	zwiększ.	14 500	14 500			14 500				
			plan po zmianach	3 967 200	3 967 200	3 504 382	0	462 818	0	0	0	0
Internaty i bursy szkolne			plan	1 855 450	1 855 450	963 800	5 250	886 400	0	0	0	0
			zmniejsz.	21 985	21 985		1 485	20 500		0	0	
		85410	zwiększ.	39 601	39 601			39 601		0	0	
			plan po zmianach	1 873 066	1 873 066	963 800	3 765	905 501	0	0	0	0
Pomoc materialna dla uczniów			plan	400 000	400 000	0	0	400 000	0	0	0	0
			zmniejsz.	0	0							
		85415	zwiększ.	0	0							
			plan po zmianach	400 000	400 000	0	0	400 000	0	0	0	0
Młodzieżowe Ośrodki Wychowawcze			plan	50 000	0	0	0	0	0	50 000	50 000	0
			zmniejsz.	0	0							
		85420	zwiększ.	0	0					0	0	
			plan po zmianach	50 000	0	0	0	0	0	50 000	50 000	0
Gospodarka komunalna i ochrona środowiska			plan	66 866 665	15 708 160	77 690	9 709 700	5 920 770	0	51 158 505	48 105 466	0
			zmniejsz.	240 006	240 006	0	0	240 006	0	0	0	0
	900		zwiększ.	0	0	0	0	0	0	0	0	0
			plan po zmianach	66 626 659	15 468 154	77 690	9 709 700	5 680 764	0	51 158 505	48 105 466	0
Gospodarka ściekowa i ochrona wód			plan	38 525 932	7 295 100	30 000	5 742 791	1 522 309	0	31 230 832	30 374 832	0
			zmniejsz.	0	0							
		90001	zwiększ.	0	0							
			plan po zmianach	38 525 932	7 295 100	30 000	5 742 791	1 522 309	0	31 230 832	30 374 832	0
Gospodarka odpadami			plan	911 190	782 790	31 190	0	751 600	0	128 400	0	0
			zmniejsz.	0	0							
		90002	zwiększ.	0	0	0						
			plan po zmianach	911 190	782 790	31 190	0	751 600	0	128 400	0	0
Oczyszczanie miast i wsi			plan	750 000	0	0	0	0	0	750 000	750 000	0
			zmniejsz.	0	0			0				
		90003	zwiększ.	0	0	0				0	0	
			plan po zmianach	750 000	0	0	0	0	0	750 000	750 000	0
Ochrona powietrza atmosferycznego i klimatu			plan	18 334 543	3 666 909	0	3 666 909	0	0	14 667 634	14 667 634	0
			zmniejsz.	0	0							
		90005	zwiększ.	0	0			0				
			plan po zmianach	18 334 543	3 666 909	0	3 666 909	0	0	14 667 634	14 667 634	0
Ochrona gleby i wód podziemnych			plan	50 000	50 000	0	0	50 000	0	0	0	0
			zmniejsz.	50 000	50 000			50 000				
		90006	zwiększ.	0	0							
			plan po zmianach	0	0	0	0	0	0	0	0	0
Oświetlenie ulic, placów i dróg			plan	200 000	0	0	0	0	0	200 000	200 000	0
			zmniejsz.	0	0							
		90015	zwiększ.	0	0					0	0	
			plan po zmianach	200 000	0	0	0	0	0	200 000	200 000	0
Wpływy i wydatki związane z gromadzeniem środków z opłat produktowych			plan	0	0	0	0	0	0	0	0	0
			zmniejsz.	0	0							
		90020	zwiększ.	0	0							
			plan po zmianach	0	0	0	0	0	0	0	0	0
Pozostała działalność			plan	8 095 000	3 913 361	16 500	300 000	3 596 861	0	4 181 639	2 113 000	0
			zmniejsz.	190 006	190 006			190 006				
		90095	zwiększ.	0	0							
			plan po zmianach	7 904 994	3 723 355	16 500	300 000	3 406 855	0	4 181 639	2 113 000	0
Kultura i ochrona dziedzictwa narodowego			plan	277 423 686	186 205 930	62 500	182 052 430	4 091 000	0	91 217 756	85 299 556	0
			zmniejsz.	0	0	0	0	0	0	0	0	0
	921		zwiększ.	2 497	2 497	0	2 497	0	0	0	0	0
			plan po zmianach	277 426 183	186 208 427	62 500	182 054 927	4 091 000	0	91 217 756	85 299 556	0

Pozostałe zadania w zakresie kultury			plan	13 996 701	10 788 940	62 500	6 635 440	4 091 000	0	3 207 761	3 207 761	0
			zmniejsz.	0	0							
		92105	zwiększ.	0	0							
			plan po zmianach	13 996 701	10 788 940	62 500	6 635 440	4 091 000	0	3 207 761	3 207 761	0
Teatry			plan	62 112 123	55 674 982	0	55 674 982	0	0	6 437 141	6 437 141	0
			zmniejsz.	0	0							
		92106	zwiększ.	0	0							
			plan po zmianach	62 112 123	55 674 982	0	55 674 982	0	0	6 437 141	6 437 141	0
Domy i ośrodki kultury, świetlice i kluby		92109	plan	3 657 201	754 440	0	754 440	0	0	2 902 761	2 902 761	0
		92109	zmniejsz.	0	0							
		92109	zwiększ.	2 497	2 497		2 497					
		92109	plan po zmianach	3 659 698	756 937	0	756 937	0	0	2 902 761	2 902 761	0
Centra kultury i sztuki			plan	10 588 416	10 118 416	0	10 118 416	0	0	470 000	470 000	0
			zmniejsz.	0	0							
		92113	zwiększ.	0	0					0	0	
			plan po zmianach	10 588 416	10 118 416	0	10 118 416	0	0	470 000	470 000	0
Pozostałe instytucje kultury			plan	36 624 802	9 709 948	0	9 709 948	0	0	26 914 854	26 914 854	0
			zmniejsz.	0	0					0		
		92114	zwiększ.	0	0							
			plan po zmianach	36 624 802	9 709 948	0	9 709 948	0	0	26 914 854	26 914 854	0
Biblioteki			plan	28 937 976	16 898 235	0	16 898 235	0	0	12 039 741	12 039 741	0
			zmniejsz.	0	0							
		92116	zwiększ.	0	0							
			plan po zmianach	28 937 976	16 898 235	0	16 898 235	0	0	12 039 741	12 039 741	0
Muzea			plan	102 447 667	74 703 209	0	74 703 209	0	0	27 744 458	21 826 258	0
			zmniejsz.	0	0							
		92118	zwiększ.	0	0							
			plan po zmianach	102 447 667	74 703 209	0	74 703 209	0	0	27 744 458	21 826 258	0
Ochrona zabytków i opieka nad zabytkami			plan	8 272 201	5 414 440	0	5 414 440	0	0	2 857 761	2 857 761	0
			zmniejsz.	0	0							
		92120	zwiększ.	0	0							
			plan po zmianach	8 272 201	5 414 440	0	5 414 440	0	0	2 857 761	2 857 761	0
Pozostała działalność			plan	10 786 599	2 143 320	0	2 143 320	0	0	8 643 279	8 643 279	0
			zmniejsz.	0	0							
		92195	zwiększ.	0	0							
			plan po zmianach	10 786 599	2 143 320	0	2 143 320	0	0	8 643 279	8 643 279	0
Kultura fizyczna i sport			plan	26 950 551	11 140 000	0	10 840 000	300 000	0	15 810 551	15 810 551	0
			zmniejsz.	0	0	0	0	0	0	0	0	0
	926		zwiększ.	0	0	0	0	0	0	0	0	0
			plan po zmianach	26 950 551	11 140 000	0	10 840 000	300 000	0	15 810 551	15 810 551	0
Obiekty sportowe			plan	13 851 780	60 000	0	60 000	0	0	13 791 780	13 791 780	0
			zmniejsz.	0	0							
		92601	zwiększ.	0	0		0					
			plan po zmianach	13 851 780	60 000	0	60 000	0	0	13 791 780	13 791 780	0
Instytucje kultury fizycznej			plan	30 000	0	0	0	0	0	30 000	30 000	0
			zmniejsz.	0	0							
		92604	zwiększ.	0	0					0	0	
			plan po zmianach	30 000	0	0	0	0	0	30 000	30 000	0
Zadania z zakresu kultury fizycznej i sportu			plan	11 992 517	11 050 000	0	10 750 000	300 000	0	942 517	942 517	0
			zmniejsz.	0	0							
		92605	zwiększ.	0	0		0			0	0	
			plan po zmianach	11 992 517	11 050 000	0	10 750 000	300 000	0	942 517	942 517	0
Pozostała działalność			plan	1 076 254	30 000	0	30 000	0	0	1 046 254	1 046 254	0
			zmniejsz.	0	0							
		92695	zwiększ.	0	0		0			0	0	
			plan po zmianach	1 076 254	30 000	0	30 000	0	0	1 046 254	1 046 254	0
			plan	4 125 832 523	2 489 207 802	300 208 979	893 283 231	1 235 065 592	60 650 000	1 584 388 407	770 939 420	52 236 314
			zmniejsz.	65 606 961	5 949 265	2 530 113	160 467	3 258 685	0	59 657 696	3 014 515	0
Razem			zwiększ.	56 807 334	1 724 854	684 720	160 445	879 689	0	55 082 480	3 037 370	0
	.		plan po zmianach	4 117 032 896	2 484 983 391	298 363 586	893 283 209	1 232 686 596	60 650 000	1 579 813 191	770 962 275	52 236 314

Załącznik nr 3
do uchwały nr 217/08
Sejmiku Województwa Mazowieckiego
z dnia 17 listopada 2008r.

Plan przychodów i rozchodów budżetu Województwa Mazowieckiego na 2008 rok (zmiany)
Przychody i rozchody związane z finansowaniem niedoboru i rozdysponowaniem nadwyżki budżetowej oraz z prywatyzacją majątku jednostek samorządu terytorialnego

L.p.				Treść	Klasyfikacja przychodów i rozchodów	Klasyfikacja dochodów i wydatków		Plan	Zmiany	Plan po zmianach
						rozdział	§			
I.				Przychody, w tym:				828 020 299	0	828 020 299
	A			Przychody przeznaczone na pokrycie deficytu				828 020 299	-118 636 465	709 383 834
				Wolne środki	955			108 104 727		108 104 727
	1.			Przychody z zaciągniętych pożyczek na finansowanie zadań realizowanych z udziałem środków pochodzących z budżetu Unii Europejskiej, w tym na:	903			39 729 272	0	39 729 272
		1.1		Przebudowa - modernizacja obwałowań rzeki Wisły w km 35+000-45+000, gm. Maciejowice		01008		1 045 047		1 045 047
		1.2		Działanie 2.5 ZPORR		15011		7 376 213		7 376 213
		1.3		Działanie 2.6 ZPORR		73095		3 926 593		3 926 593
		1.4		Działanie 2.2 ZPORR		80309		0		0
		1.5		Działanie 2.1 ZPORR		85395		7 465 369		7 465 369
		1.6		Działanie 2.3 ZPORR		85395		15 675 643		15 675 643
		1.7		Działanie 2.4 ZPORR		85395		4 240 407		4 240 407
		1.8		Działanie 2.2 ZPORR		85415		0		0
	2.			Kredyt długoterminowy na rynku zagranicznym (zakup 11 sztuk pociągów typu push-pull dla kolejowych przewozów regionalnych)	953			80 186 300		80 186 300
	3.			Kredyty długoterminowy na rynku zagranicznym	953			90 000 000		90 000 000
	4.			Kredyt na rynku krajowym	952			0	230 000 000	230 000 000
	5.			Emisja obligacji na rynku zagranicznym	931			510 000 000	-348 636 465	161 363 535
	B.			Pozostałe przychody na spłatę pożyczek otrzymanych na finansowanie zadań realizowanych z udziałem środków pochodzących z budżetu Unii Europejskiej				0	118 636 465	118 636 465
	1.			Emisja obligacji na rynku zagranicznym	931			0	118 636 465	118 636 465
II.				Rozchody				118 636 465	0	118 636 465
	1			Spłaty pożyczek otrzymanych na finansowanie zadań realizowanych z udziałem środków pochodzących z budżetu Unii Europejskiej, w tym otrzymanych na realizację:	963			111 979 908	0	111 979 908
		2.1		Remont obwałowania zbiornika Troszyn na długości 5,1 km w gm. Gąbin, Słubice		01008	6298		0	0
		2.2		Przebudowa - modernizacja obwałowań rzeki Wisły w km 35+000-45+000, gm. Maciejowice		01008	6298	2 214 433		2 214 433
		2.3		Działanie 2.5 ZPORR		15011	6298	14 016 494		14 016 494
				Działanie 2.5 ZPORR		15011	2708	3 521 108		3 521 108
		2.4		Działanie 2.6 ZPORR		73095	2708	5 524 648		5 524 648
		2.5		Działanie 2.2 ZPORR		80309	2708	2 941 320		2 941 320
		2.6		Działanie 2.1 ZPORR		85395	2708	28 152 519	-998 750	27 153 769
		2.7		Działanie 2.3 ZPORR		85395	2708	34 124 106		34 124 106
		2.8		Działanie 2.4 ZPORR		85395	2708	7 378 670		7 378 670
		2.9		Działanie 2.2 ZPORR		85415	2708	14 106 610	998 750	15 105 360
	2.			Zwrot pożyczek otrzymanych na finansowanie zadań realizowanych z udziałem środków pochodzących z budżetu Unii Europejskiej (zaciągniętych w wysokości przewyższającej wykonane w 2006r. wydatki)	963			6 656 557	0	6 656 557
		3.1		Działanie 2.5 ZPORR		15011		352 170		352 170
		3.2		Działanie 2.6 ZPORR		73095		571 896		571 896
		3.3		Działanie 2.2 ZPORR		80309		661 777		661 777
		3.4		Działanie 2.1 ZPORR		85395		1 137 002		1 137 002
		3.5		Działanie 2.3 ZPORR		85395		3 455 579		3 455 579
		3.6		Działanie 2.4 ZPORR		85395		478 133		478 133
		3.7		Działanie 2.2 ZPORR		85415				0
	3.			Rozchody z tytułu innych rozliczeń krajowych	995				0	0

Załącznik nr 4
do uchwały nr 217/08
Sejmiku Województwa Mazowieckiego
z dnia 17 listopada 2008r.

Plan wydatków majątkowych na 2008 rok (zmiany)

Dział	Rozdział	Pozycja WPI	Lp.	Nazwa zadania inwestycyjnego	Źródło pochodz. wydatków	Plan na 2008 rok	w tym: dotacje celowe na inwestycje	Zmniejszenia	w tym: dotacje celowe na inwestycje	Zwiększenia	w tym: dotacje celowe na inwestycje	Plan po zmianach	w tym: dotacje celowe na inwestycje
010				Rolnictwo i łowiectwo	Razem	33 846 978	22 481 487	100 000	100 000	1 142 550	1 100 000	34 889 528	23 481 487
					dotacja celowa z budżetu państwa	3 500 000	0	0	0	0	0	3 500 000	0
					dotacja celowa z budżetu państwa (UE)	665 863	0	0	0	0	0	665 863	0
					dotacja celowa budżetu państwa - publiczny wkład krajowy	455 199	0	0	0	0	0	455 199	0
					środki własne	23 919 420	21 181 487	100 000	100 000	42 550	0	23 861 970	21 081 487
					środki własne - UE	0	0	0	0	0	0	0	0
					fundusze strukturalne UE - pożyczka na prefinansowanie	1 045 047	0	0	0	0	0	1 045 047	0
					środki własne - publiczny wkład krajowy	1 300 000	1 300 000	0	0	1 100 000	1 100 000	2 400 000	2 400 000
					WFOŚiGW - publiczny wkład krajowy	348 349	0	0	0	0	0	348 349	0
					WFOŚiGW	2 213 100	0	0	0	0	0	2 213 100	0
					pomoc finansowa z M i G Łomianki	400 000	0	0	0	0	0	400 000	
	01006			Zarządy melioracji i urządzeń wodnych	Razem	1 038 350	0	0	0	42 550	0	1 080 900	0
					środki własne	1 038 350	0	0	0	42 550	0	1 080 900	0
	01006		1	Zakup sprzętu komputerowego	środki własne	287 550						287 550	0
	01006		2	Zakup kserokopiarek	środki własne	65 000						65 000	0
	01006		3	Zakup środków transportu	środki własne	296 500						296 500	0
	01006		5	Wykonanie placu postojowo - manewrowego o nawierzchni z kostki brukowej Oddział WZMIUW w Sokołowie Podlaskim	środki własne	65 000						65 000	0
	01006		6	Utwardzenie placu przy obiekcie w Radomiu ul. Wernera 4a wraz z wykonaniem stanowisk parkingowych	środki własne	113 450				10 550		124 000	0
	01006		7	Wykonanie wjazdu i utwardzenie placu na powierzchni ok.. 590 m2 z kostki brukowej - Inspektorat WZMIUW Siedlce	środki własne	49 000						49 000	0
	01006		8	Utwardzenie placu z kostki brukowej na posesji inspektoratu WZMiUW w Łosicach ul. Kopernika 10	środki własne	16 000						16 000	0
	01006		9	Wykonanie przyłącza wodociągowego oraz dokonanie podziału geodezyjnego działki przy ul. Bema 19 i 21 na terenie posesji inspektoratu WZMiUW w Siedlcach	środki własne	4 700						4 700	0
	01006		10	Wykonanie przyłącza gazowego w budynku Inspektoratu Grodzisk Mazowiecki	środki własne	10 150						10 150	0
	01006		11	Wykonanie instalacji sieci komputerowej (teleinformatycznej) w budynku administracyjno-biurowym Oddziału WZMIUW w Ciechanowie przy ul. Powstańców Warszawskich 11	środki własne	40 000						40 000	0
			12	Zakup programów komputerowych	środki własne	65 000						65 000	
			13	Wykonanie instalacji sieci komputerowej (teleinformatycznej) w budynku administracyjno-biurowym Oddziału WZM i UW w Sokołowie Podlaskim przy ul. Repkowskiej 49	środki własne	26 000						26 000	
			14	Ogrodzenie zewnętrzne działki nr geodezyjny 7/7 w Radomiu ul. Wernera 4a	środki własne	0				32 000		32 000	
	01007			Zakłady konserwacji urządzeń wodnych i melioracji	Razem	850 000	850 000	0	0	0	0	850 000	850 000
					środki własne	850 000	850 000	0	0	0	0	850 000	850 000
	01007		1	Zakup wiertnicy do horyzontalnych przewiertów sterowanych na potrzeby Zakładu Usług Wodnych dla Potrzeb Rolnictwa w Mławie (dotacja celowa dla Zakładu Usług Wodnych dla potrzeb Rolnictwa w Mławie)	środki własne	850 000	850 000					850 000	850 000
	01008			Melioracje wodne	Razem	9 777 141	750 000	0	0	0	0	9 777 141	750 000
					środki własne	1 149 583	750 000	0	0	0	0	1 149 583	750 000
					dotacja celowa z budżetu państwa	3 500 000	0	0	0	0	0	3 500 000	0
					dotacja celowa z budżetu państwa UE	665 863	0	0	0	0	0	665 863	0
					fundusze strukturalne UE - pożyczka na prefinansowanie	1 045 047	0	0	0	0	0	1 045 047	0
					dotacja celowa budżetu państwa - publiczny wkład krajowy	455 199	0	0	0	0	0	455 199	0
					WFOŚiGW - publiczny wkład krajowy	348 349	0	0	0	0	0	348 349	0
					WFOŚiGW	2 213 100	0	0	0	0	0	2 213 100	0
					pomoc finansowa z M i G Łomianki	400 000	0	0	0	0	0	400 000	
	01008		1	Dokumentacja, wykupy, odszkodowania	dotacja celowa z budżetu państwa	1 443 000						1 443 000	0
	01008		2	Modernizacja doprowadzalnika Nr 2, gm. Chorzele, Pow. Przasnyski	WFOŚiGW	342 300						342 300	0
					dotacja celowa budżetu państwa	315 000						315 000	0
	01008		3	Wykonanie remontu (modernizacji) jazu w m. Kozłów na rzece Pacynce w km 3+800 gm. Jastrzębia	WFOŚiGW	19 952						19 952	0
					dotacja celowa budżetu państwa	19 952						19 952	0
	01008		4	Wykonanie remontu (modernizacji) jazu w m. Piaseczno na rzece Radomce w km 38+400 gm. Jedlińsk	WFOŚiGW	40 478						40 478	0
					dotacja celowa z budżetu państwa	40 478						40 478	0

	01008		5	Wykonanie remontu (modernizacji) zastawki na rzece Iłżance w km 73+650 gm. Mirów	WFOŚiGW	21 870						21 870	0
					dotacja celowa z budżetu państwa	21 870						21 870	0
	01008		6	Przebudowa(modernizacja) przekroju podłużnego i poprzecznego koryta kanału Zambski od km 5+000 do km 9+650, Gm. Obryte, pow. Pułtuski	WFOŚiGW	298 083						298 083	0
					dotacja celowa z budżetu państwa	298 083						298 083	0
	01008		7	Odbudowa rzeki Osownicy i zabezpieczenia przeciwpowodziowego jej doliny w km 4+450-7+650 w gm. Jadów; zadanie I odbudowa rzeki Osownicy w km 4+440-7+440.	WFOŚiGW	285 000						285 000	0
			8		dotacja celowa z budżetu państwa	202 871						202 871	0
	01008		9	Wykonanie remontu (modernizacji) 12 szt. budowli pietrzących na rzece Bosak gm. Zkrzew	WFOŚiGW	18 689						18 689	
					dotacja celowa z budżetu państwa	18 689						18 689	
	01008		10	Modernizacja urządzeń melioracji wodnych podstawowych - budowle przeciwpowodziowe wraz z drogami dojazdowymi do tych budowli - obwałowanie rz. Bug w Wyszkowie	WFOŚiGW	615 800						615 800	0
					dotacja celowa z budżetu państwa	587 000						587 000	0
	01008		11	Przebudowa - kształtowanie przekroju podłużnego i poprzecznego rzeki Kosówki w km 12+890-16+186 w m. Kosów Lacki pow. Sokołowski	WFOŚiGW	370 928						370 928	0
					dotacja celowa z budżetu państwa	453 057						453 057	0
	01008		12	Zakup oprogramowania komputerowego służącego do prowadzenia ewidencji wód, urządzeń melioracji wodnych oraz zmeliorowanych gruntów	środki własne	399 583						399 583	0
	01008		13	„Modernizacja wału przeciwpowodziowego na odcinku rzeki Wisły w km. 525+000-537+400 w gm. Łomianki"	pomoc finansowa od M i G Łomianki	400 000						400 000	0
	01008		14	Samorządowy Instrument Wsparcia Rozwoju Mazowsza z komponentami	środki własne	750 000	750 000					750 000	750 000
			15	Modernizacja czaszy zbiornika wodnego w m. Jastrząb gm. Jastrząb	WFOŚiGW	200 000						200 000	0
					dotacja celowa z budżetu państwa	100 000						100 000	0
	01008	wpi		ZADANIA UJĘTE W WPI	Razem	2 514 458	0	0	0	0	0	2 514 458	0
		wpi			fundusze strukturalne UE - pożyczka na prefinansowanie	1 045 047	0	0	0	0	0	1 045 047	0
		wpi			dotacja celowa budżetu państwa - publiczny wkład krajowy	455 199	0	0	0	0	0	455 199	0
		wpi			WFOŚiGW - publiczny wkład krajowy	348 349	0	0	0	0	0	348 349	0
		wpi			dotacja celowa z budżetu państwa UE	665 863	0	0	0	0	0	665 863	0
	01008	III - 1	1	Przebudowa -modernizacja obwałowań rzeki Wisły w km 35+000 do 45+000, gm. Maciejowice	fundusze strukturalne UE - pożyczka na prefinansowanie	1 045 047						1 045 047	0
					WFOŚiGW - publiczny wkład krajowy	348 349						348 349	0
	01008	III - 2	2	Stopień na rzece Świder w km 45+700, na terenie wsi Dłużew, gm. Siennica, pow. Mińsk Mazowiecki	dotacja celowa z budżetu państwa UE	40 889						40 889	0
					dotacja budżetu państwa - publiczny wkład krajowy	10 223						10 223	0
	01008	III - 3	3	Melioracja użytków rolnych zadania inwestycyjnego "Kamieńczyk - Sewerynówka V" gm. Sterdyń i Sabnie, pow. Sokołów Podlaski	dotacja celowa z budżetu państwa (UE)	182 824						182 824	0
					dotacja celowa budżetu państwa - publiczny wkład krajowy	182 825						182 825	0
	01008	III - 4	4	Wykonanie melioracji szczegółowych zadanie inwestycyjne pn Sikórz Kamionki II etap VI-VII melioracja gruntów, gm. Stara Biała	dotacja celowa z budżetu państwa (UE)	202 150						202 150	0
					środki własne - UE	0						0	0
					dotacja celowa budżetu państwa - publiczny wkład krajowy	202 151						202 151	0
		III-5	5	Modernizacja przekroju podłużnego i poprzecznego koryta rzeki Łydyni od km 51+650 do km 58+250	dotacja celowa z budżetu państwa (UE)	240 000						240 000	0
					dotacja celowa budżetu państwa - publiczny wkład krajowy	60 000						60 000	0
	01010			Infrastruktura wodociągowa i sanitacyjna wsi	Razem	20 881 487	20 881 487	100 000	100 000	1 100 000	1 100 000	21 881 487	21 881 487
					środki własne	19 581 487	19 581 487	100 000	100 000	0	0	19 481 487	19 481 487
					środki własne - publiczny wkład krajowy	1 300 000	1 300 000	0	0	1 100 000	1 100 000	2 400 000	2 400 000
	01010		1	pomoc finansowa dla Gminy Błędów na realizację zadania pn. „Budowa Stacji Uzdatniania Wody w Dańkowie"	środki własne	150 000	150 000				0	150 000	150 000
	01010		2	pomoc finansowa dla Gminy Stara Kornica na realizację zadania pn. „Budowa sieci wodociągowej na terenie Gminy Stara Kornica"	środki własne	69 900	69 900				0	69 900	69 900
	01010		3	Samorządowy Instrument Wsparcia Rozwoju Mazowsza z komponentami	środki własne	19 361 587	19 361 587	100 000	100 000			19 261 587	19 261 587
					środki własne - publiczny wkład krajowy	1 300 000	1 300 000			1 100 000	1 100 000	2 400 000	2 400 000
	01041			Program Rozwoju Obszarów Wiejskich 2007-2013	Razem	0	0	0	0	0	0	0	0
					środki własne	0	0	0	0	0	0	0	0
					środki własne - UE	0	0	0	0	0	0	0	0
					środki własne - publiczny wkład krajowy	0	0	0	0	0	0	0	0
	01041		1	Zakup sprzętu komputerowego wraz z oprogramowaniem i elektronicznego wyposażenia biurowego w ramach pomocy technicznej PROW na lata 2007 - 2013	środki własne - UE							0	0
					środki własne - publiczny wkład krajowy							0	0
	01041		2	Samorządowy Instrument Wsparcia Rozwoju Mazowsza z komponentami	środki własne							0	0
	01095			Pozostała działalność	Razem	1 300 000	0	0	0	0	0	1 300 000	0
					środki własne	1 300 000	0	0	0	0	0	1 300 000	0
	01095		1	Zakupy inwestycyjne na wyposażenie magazynów przeciwpowodziowych	środki własne	1 300 000					0	1 300 000	0
150				Przetwórstwo przemysłowe	Razem	68 303 474	58 303 474	0	0	0	0	68 303 474	58 303 474
					środki własne	10 000 000	0	0	0	0	0	10 000 000	0
					dotacja rozwojowa	27 870 236	27 870 236	0	0	0	0	27 870 236	27 870 236

					dotacja rozwojowa - publiczny wkład krajowy	4 916 489	4 916 489	0	0	0	0	4 916 489	4 916 489
					fundusze strukturalne UE - pożyczka na prefinansowanie	4 460 208	4 460 208	0	0	0	0	4 460 208	4 460 208
					środki z UE	13 078 093	13 078 093	0	0	0	0	13 078 093	13 078 093
					dotacja celowa z budżetu państwa - publiczny wkład krajowy	7 978 448	7 978 448	0	0	0	0	7 978 448	7 978 448
	15011			Rozwój przedsiębiorczości	Razem	61 266 749	51 266 749	0	0	0	0	61 266 749	51 266 749
					środki własne	10 000 000	0	0	0	0	0	10 000 000	0
					dotacja rozwojowa	21 887 500	21 887 500	0	0	0	0	21 887 500	21 887 500
					dotacja rozwojowa - publiczny wkład krajowy	3 862 500	3 862 500	0	0	0	0	3 862 500	3 862 500
					fundusze strukturalne UE - pożyczka na prefinansowanie	4 460 208	4 460 208	0	0	0	0	4 460 208	4 460 208
					środki z UE	13 078 093	13 078 093	0	0	0	0	13 078 093	13 078 093
					dotacja celowa z budżetu państwa - publiczny wkład krajowy	7 978 448	7 978 448	0	0	0	0	7 978 448	7 978 448
	15011		1	Promocja przedsiębiorczości - inwestycje - Działanie 2.5 ZPORR -MJWPU	fundusze strukturalne UE - pożyczka na prefinansowanie	4 271 199	4 271 199			0	0	4 271 199	4 271 199
					dotacja celowa z budżetu państwa - publiczny wkład krajowy	1 374 603	1 374 603			0	0	1 374 603	1 374 603
	15011		2	Promocja przedsiębiorczości - inwestycje - Działanie 2.5 ZPORR - WUP	fundusze strukturalne UE - pożyczka na prefinansowanie	189 009	189 009					189 009	189 009
					dotacja celowa z budżetu państwa - publiczny wkład krajowy	63 003	63 003					63 003	63 003
	15011		3	Mikroprzedsiębiorstwa - inwestycje - Działanie 3.4 ZPORR - MJWPU	środki z UE	13 078 093	13 078 093					13 078 093	13 078 093
					dotacja celowa z budżetu państwa - publiczny wkład krajowy	6 540 842	6 540 842					6 540 842	6 540 842
	15011		4	Projekty konkursowe PO KL - MJWPU	dotacja rozwojowa	1 898 870	1 898 870					1 898 870	1 898 870
					dotacja rozwojowa - publiczny wkład krajowy	335 095	335 095					335 095	335 095
					dotacja rozwojowa	19988630	19988630					19 988 630	19 988 630
	15011		5	Projekty konkursowe MJWPU z RPO WM Działanie 1.5	dotacja rozwojowa - publiczny wkład krajowy	3527405	3527405					3 527 405	3 527 405
	15011		6	Podniesienie kapitału zakładowego w Mazowieckim Funduszu Pożyczkowym Sp. z. o. o	środki własne	10 000 000						10 000 000	0
	15013			Rozwój kadr nowoczesnej gospodarki i przedsiębiorczości	Razem	7 036 725	7 036 725	0	0	0	0	7 036 725	7 036 725
					dotacja rozwojowa	5 982 736	5 982 736	0	0	0	0	5 982 736	5 982 736
					dotacja rozwojowa - publiczny wkład krajowy	1 053 989	1 053 989	0	0	0	0	1 053 989	1 053 989
	15013		1	Projekty konkursowe PO KL - MJWPU	dotacja rozwojowa	5 982 736	5 982 736			0	0	5 982 736	5 982 736
					dotacja rozwojowa - publiczny wkład krajowy	1 053 989	1 053 989					1 053 989	1 053 989
400				Wytwarzanie i zaopatrywanie w energię elektryczną,gaz i wodę	Razem	550 000	550 000	0	0	0	0	550 000	550 000
					środki własne	550 000	550 000	0	0	0	0	550 000	550 000
	40002			Dostarczanie wody	Razem	550 000	550 000	0	0	0	0	550 000	550 000
					środki własne	550 000	550 000	0	0	0	0	550 000	550 000
	40002		1	Samorządowy Instrument Wsparcia Rozwoju Mazowsza z komponentami	środki własne	250 000	250 000					250 000	250 000
	40002		2	Budowa zbiornika retencyjnego wody uzdatnionej o pojemności 600ml wraz z przeróbką ciągów technologicznych - pomoc finansowa dla Miasta Maków Mazowiecki	środki własne	300 000	300 000					300 000	300 000
600				Transport i łączność	Razem	868 589 979	191 489 371	47 411 938	2 011 938	46 473 888	1 073 888	867 651 929	190 551 321
600					środki własne	728 100 905	105 240 201	2 011 938	2 011 938	45 473 888	73 888	771 562 855	103 302 151
600					dotacja celowa budżetu państwa	1 010 000	0	0	0	0	0	1 010 000	0
					pomoc finansowa Gminy Stara Biała	1 000 000	0	0	0	0	0	1 000 000	0
					pomoc finansowa Miasta i Gminy Piaseczno	231 700	0	0	0	0	0	231 700	0
					pomoc finansowa od Miasta Mińsk Mazowiecki	350 000	0	0	0	0	0	350 000	
					pomoc finansowa od Miasta Sulejówek	50 000	0	0	0	0	0	50 000	
					pomoc finansowa Miasta i Gminy Konstancin - Jeziorna	910 276	0	0	0	0	0	910 276	0
					środki własne		0	0	0	0	0	0	0
					fundusze strukturalne	524 764	0	0	0	0	0	524 764	0
					środki własne - publiczny wkład krajowy	16 670 664	5 297 500	6 810 000	0	1 000 000	1 000 000	10 860 664	6 297 500
					środki własne - UE							0	0
					dotacja rozwojowa	79 821 214	79 821 214	0	0	0	0	79 821 214	79 821 214
					dotacja rozwojowa - środki własne	200 000	0	0	0	0	0	200 000	0
					dotacja rozwojowa - środki własne	38 590 000	0	38 590 000	0	0	0	0	0
					dotacja rozwojowa - publiczny wkład krajowy	1 130 456	1 130 456	0	0	0	0	1 130 456	1 130 456
	60001			Krajowe pasażerskie przewozy kolejowe	Razem	440 316 485	0	0	0	0	0	440 316 485	0
					środki własne	226 820 000	0	0	0	0	0	226 820 000	0
					środki własne	212 996 485	0	0	0	0	0	212 996 485	0

					środki własne - publiczny wkład krajowy	300 000	0	0	0	0	0	300 000	
					dotacja rozwojowa - środki własne	200 000	0	0	0	0	0	200 000	
	60001		1	Podwyższenie kapitału zakładowego spółki Koleje Mazowieckie – KM" Spółka z o.o.	środki własne	50 000 000				0		50 000 000	0
	60001		2	Zakup udziałów spółki Koleje Mazowieckie - KM sp. z.o.o od PKP Przewozy Regionalne sp. z.o.o	środki własne	108 450						108 450	0
	60001		3	Dodatkowe wyposażenie wagonów piętrowych typu push-pull	środki własne	245 035						245 035	0
	60001		4	Zakup używanego taboru dla kolejowych przewozów regionalnych	środki własne	29 157 000						29 157 000	0
	60001	wpi		ZADANIA UJĘTE W WPI	Razem	360 806 000	0	0	0	0	0	360 806 000	0
	60001	wpi			środki własne	226 820 000	0	0	0	0	0	226 820 000	0
	60001	wpi			środki własne	133 486 000	0	0	0	0	0	133 486 000	0
	60001	wpi			środki własne - publiczny wkład krajowy	300 000	0	0	0	0	0	300 000	
	60001	wpi			dotacja rozwojowa - środki własne	200 000	0	0	0	0	0	200 000	
	60001	IV - 1	1	Zakup taboru dla kolejowych przewozów regionalnych	środki własne	149 320 000						149 320 000	0
	60001	IV - 3	2	Zakup 11 sztuk pociągów typu push-pull dla kolejowych przewozów regionalnych	środki własne	19 000 000						19 000 000	0
					środki własne	133 486 000						133 486 000	0
	60001	IV - 4	3	Zakup używanego taboru dla kolejowych przewozów regionalnych	środki własne	0						0	0
	60001	IV - 5	4	Zakup zorganizowanej części przedsiębiorstwa od PKP Przewozy Regionalne sp. z o.o.	środki własne	55 500 000						55 500 000	0
	60001	IV - 6	5	Zakup 20 szt. czteroczłonowych nowych Elektrycznych Zespołów Trakcyjnych	środki własne - publiczny wkład krajowy	300 000						300 000	0
	60001				dotacja rozwojowa - środki własne	200 000						200 000	0
	60001	IV-8	6	Realizacja projektu "Parkuj i Jedź"	środki własne	3 000 000						3 000 000	
	60013			Drogi publiczne wojewódzkie	Razem	172 954 889	11 170 766	45 400 000	0	45 400 000	0	172 954 889	11 170 766
					środki własne	108 044 219	0	0	0	45 400 000	0	153 444 219	0
					dotacja celowa budżetu państwa	1 010 000	0	0	0	0	0	1 010 000	0
					pomoc finansowa od Gminy Stara Biała	1 000 000	0	0	0	0	0	1 000 000	0
					pomoc finansowa od Miasta i Gminy Konstancin Jeziorna	910 276	0	0	0	0	0	910 276	
					pomoc finansowa od Miasta i Gminy Piaseczno	231 700	0	0	0	0	0	231 700	0
					pomoc finansowa od Miasta Sulejówek	50 000	0	0	0	0	0	50 000	
					pomoc finansowa od Miasta Mińsk Mazowiecki	350 000	0	0	0	0	0	350 000	
					fundusze strukturalne UE	524 764	0	0	0	0	0	524 764	
					środki własne - publiczny wkład krajowy	11 073 164	0	6 810 000	0	0	0	4 263 164	
					dotacja rozwojowa - środki własne	38 590 000	0	38 590 000	0	0	0	0	
					dotacja rozwojowa	11 170 766	11 170 766	0	0	0	0	11 170 766	11 170 766
					dotacja rozwojowa - publiczny wkład krajowy								
	60013		1	Wykup gruntów	środki własne	3 000 000						3 000 000	0
					pomoc finansowa od Miasta i Gminy Konstancin Jeziorna	910 276				0		910 276	
	60013		2	Dokumentacje projektowe	środki własne	800 000						800 000	0
	60013		3	Poprawa bezpieczeństwa ruchu drogowego - budowa ronda na skrzyżowaniu dróg wojewódzkich 631 i 633 w m. Nieporęt	środki własne	2 000 000						2 000 000	0
					dotacja celowa budżetu państwa	500 000						500 000	0
	60013		4	Koszty związane z przygotowaniem inwestycji	środki własne	500 000						500 000	0
	60013		5	Zakupy inwestycyjne (zakup kserokopiarki, centrali telefonicznej, sprzętu komputerowego wraz z oprogramowaniem, środków transportu, maszyn i urządzeń do letniego utrzymania dróg, sprzętu do zimowego utrzymania dróg)	środki własne	5 600 000						5 600 000	0
	60013		6	Budowa pomieszczeń do składowania soli wykorzystywanej do zimowego utrzymania dróg	środki własne	2 700 000						2 700 000	0
	60013		7	Budowa lub przebudowa chodników zlokalizowanych w ciągu dróg wojewódzkich realizowanych w ramach umów w sprawie wspólnej realizacji zadań z Samorządami Miast i Gmin woj. Mazowieckiego	środki własne	2 600 000						2 600 000	0
	60013		8	Przebudowa drogi wojewódzkiej nr 559 na odcinku przejścia przez m. Maszewo Duże	pomoc finansowa od Gminy Stara Biała	1 000 000						1 000 000	0
					środki własne	3 000 000	0					3 000 000	
	60013		9	Poprawa bezpieczeństwa ruchu drogowego na drodze wojewódzkiej nr 744 w m. Mazowszany/Kotarwice"	dotacja celowa budżetu państwa	510 000						510 000	
					środki własne	0		0		0		0	
	60013		10	Przebudowa drogi wojewódzkiej nr 580 relacji Warszawa - Leszno; etap II	środki własne - publiczny wkład krajowy	4 263 164						4 263 164	
					fundusze strukturalne UE	524 764				0		524 764	0
	60013		11	Przebudowa drogi nr 803 Siedlce - Seroczyn na odc. Dąbrówka Ług - Skórzec od km 10+008,4 do km 12+502,46 wraz z kanalizacją deszczową (etap II)	środki własne	6 600 000						6 600 000	0
	60013		12	Przebudowa drogi wojewódzkiej nr 622 relacji Chrcynno Szadki na odc. Od km 4+547 Do km 7+957	środki własne	3 800 000				0		3 800 000	0
	60013		13	Przebudowa odcinka drogi wojewódzkiej nr 627 w m. Sokołów Podlaski (ul. Kosowska) wraz z kanalizacją deszczową i kładką dla pieszych, od km 94+250 do km 96+179	środki własne	5 068 581						5 068 581	0
					Razem	11 170 766	11 170 766	0	0	0	0	11 170 766	11 170 766

	60013		14	Projekty konkursowe RPO WM Działanie 3.1-MJWPU	dotacja rozwojowa	11 170 766	11 170 766				11 170 766	11 170 766
	60013				dotacja rozwojowa - publiczny wkład krajowy						0	0
	60013		15	Opracowania dokumentacji technicznej przebudowy drogi wojewódzkiej nr 802 na odcinku od drogi krajowej nr 2 do granicy miasta Mińsk Mazowiecki w km 1+600 z podziałem na II etapy.	pomoc finansowa od Miasta Mińsk Mazowiecki	350 000	0					350 000	0
	60013	wpi		ZADANIA UJĘTE W WPI	Razem	118 057 338	0	45 400 000	0	45 400 000	0	118 057 338	0
	60013	wpi			środki własne	72 375 638	0	0	0	45 400 000	0	117 775 638	0
					środki własne - publiczny wkład krajowy	6 810 000	0	6 810 000	0	0	0	0	
					dotacja rozwojowa	0	0	0	0	0	0	0	
					pomoc finansowa od Miasta Sulejówek	50 000	0	0	0	0	0	50 000	
					pomoc finansowa od Miasta Mińsk Mazowiecki	0	0	0	0	0	0	0	
	60013	wpi			pomoc finansowa od Miasta i Gminy Piaseczno	231 700	0	0	0	0	0	231 700	0
					dotacja rozwojowa - środki własne	38 590 000	0	38 590 000	0	0	0	0	0
	60013	I - 1	1	Droga wojewódzka nr 637 Warszawa - Węgrów	środki własne	2 220 278						2 220 278	0
	60013	I - 2	2	Droga wojewódzka nr 718 Borzęcin - Pruszków	środki własne	1 000 000						1 000 000	0
	60013	I - 3	3	Droga wojewódzka nr 575 Płock-Kazuń Nowy	środki własne	160 000						160 000	0
	60013	I - 4	4	Droga wojewódzka nr 634 gr. Warszawy-Zielonka-Wołomin-Tłuszcz-Wólka Kozłowska	środki własne	4 900 000						4 900 000	0
	60013	I - 5		Droga wojewódzka nr 724 Warszawa - Góra Kalwaria	środki własne	2 000 000						2 000 000	
	60013	I - 6	5	Droga wojewódzka nr 801 Warszawa-granica województwa	środki własne	400 000						400 000	0
	60013	I - 7	6	Droga wojewódzka nr 727 Klwów - Szydłowiec	środki własne	5 100 000						5 100 000	0
	60013	I - 8	7	Droga wojewódzka nr 617 Przasnysz - Ciechanów	środki własne	600 000						600 000	0
	60013	I - 9	8	Droga wojewódzka nr 732 Przytyk - Gózd	środki własne	3 300 000						3 300 000	0
	60013	I - 11	9	Przebudowa drogi wojewódzkiej nr 618 relacji Gołymin - Wyszków	środki własne	7 590 000						7 590 000	0
	60013	I - 12	10	Przebudowa drogi wojewódzkiej nr 567 relacji Płock - Góra	środki własne	18 874 400						18 874 400	0
	60013	I - 14	11	Droga wojewódzka nr 577 Łąck - Ruszki	środki własne	240 000						240 000	0
	60013	I - 17	12	Droga wojewódzka nr 544 Obwodnica Mławy	środki własne							0	0
	60013	I - 19	13	Droga wojewódzka nr 615 odcinek Ciechanów - skrzyżowanie z drogą nr 544	środki własne	50 000						50 000	0
	60013	I - 20	14	Droga wojewódzka nr 541 odcinek Mochowo - granica województwa warmińsko-mazurskiego	środki własne	0						0	0
	60013	I - 21	15	Droga wojewódzka nr 620 Przewodowo- Nowe Miasto (skrzyżowanie z drogą nr 632)	środki własne							0	0
	60013	I - 22	16	Droga wojewódzka Ostrołęka-Wyszków	środki własne	0		0				0	0
	60013	I - 23	17	Przebudowa drogi wojewódzkiej nr 579 Kazuń - Błonie Etap II	środki własne	50 000						50 000	0
	60013	I - 24	18	Opracowanie dokumentacji projektowej przebudowy drogi wojewódzkiej nr 722 - w ciągu ulic: Stołeczna, Pod Bateriami, Gołkowska, na odcinku od ul. Pomorskiej do ulicy IV Pułku Ułanów, wraz z przebudową skrzyżowania	pomoc finansowa od Miasta i Gminy Piaseczno	231 700						231 700	0
	60013	I - 25	19	Droga wojewódzka nr 677 granica województwa - Ostrów Mazowiecka	środki własne	7 300 000						7 300 000	0
	60013	I - 26	20	Droga wojewódzka nr 627 Ostrów Mazowiecka - Małkinia	środki własne	2 500 000						2 500 000	0
	60013	I - 27	21	Budowa małej Obwodnicy Gostynina - drogi wojewódzkiej nr 265 pomiędzy ul. Jana Pawła II i Zamkową w Gostyninie	środki własne	14 920 000						14 920 000	0
	60013	I - 30	22	Rozbudowa drogi wojewódzkiej nr 580 do przekroju dwuprzestrzennego na odc. od granicy Warszawy do granicy opracowania "węzła Warszawska"	środki własne	500 000						500 000	0
	60013	I - 31	23	Budowa Obwodnicy Gąbina w ciągu drogi woj. nr 577	środki własne	0						0	0
	60013	I - 42	24	Budowa obwodnicy Sierpca po nowym śladzie w ciągu drogi wojewódzkiej nr 560	środki własne	0		0				0	0
	60013	I - 32	25	Budowa drogi wojewódzkiej nr 740 po nowym śladzie na odc. Radom - Potworów	środki własne	570 960						570 960	0
	60013	I - 34	26	Przebudowa drogi wojewódzkiej nr 747 na odc. od Iłży do granicy województwa wraz z dojazdami do obiektu mostowego na rzece Wisła	środki własne	100 000						100 000	0
	60013	I-10	27	Przebudowa drogi wojewódzkiej nr 728 relacji Nowe Miasto nad Pilicą - granica województwa	środki własne - publiczny wkład krajowy	4 432 500		4 432 500				0	0
					dotacja rozwojowa - środki własne	25 117 500		25 117 500				0	
	60013				dotacja rozwojowa	0						0	0
					środki własne					29 550 000		29 550 000	
	60013	I -13	28	Przebudowa drogi wojewódzkiej nr 728 Grójec granica Gminy Nowe Miasto nad Pilicą	środki własne - publiczny wkład krajowy	1 837 500		1 837 500				0	0
					dotacja rozwojowa - środki własne	10 412 500		10 412 500				0	
					środki własne	0				12 250 000		12 250 000	
	60013				dotacja rozwojowa	0						0	0
	60013	I - 28	29	Przebudowa odcinka drogi wojewódzkiej nr 631 Nowy Dwór Mazowiecki (dr. kr. nr 85) - Zielonka (wybrane odcinki) wraz z budową nowego przebiegu drogi w Nowym Dworze Mazowieckim	środki własne - publiczny wkład krajowy	15 000		15 000				0	0
					dotacja rozwojowa - środki własne	85 000		85 000				0	
					środki własne					100 000		100 000	
	60013				dotacja rozwojowa	0						0	0
	60013	I - 29	30	Rozbudowa odcinka drogi wojewódzkiej nr 631 Zielonka - granica Warszawy do przekroju dwujezdniowego	środki własne - publiczny wkład krajowy	30 000		30 000				0	0
					dotacja rozwojowa - środki własne	170 000		170 000				0	
					środki własne	0				200 000		200 000	
	60013				dotacja rozwojowa	0						0	0
	60013	I - 33	31	Obwodnica Konstancina i Góry Kalwarii -Projekt kluczowy RPO Województwa Mazowieckiego	środki własne - publiczny wkład krajowy	90 000		90 000				0	0
					środki własne	0				600 000		600 000	
					dotacja rozwojowa - środki własne	510 000		510 000				0	
	60013				dotacja rozwojowa	0						0	0

	60013	I - 35	32	Budowa odcinka tzw. Paszkowianki, nowego odcinka drogowego po zachodniej stronie Warszawy, od drogi wojewódzkiej nr 719 do węzła autostradowego A2	środki własne - publiczny wkład krajowy	60 000		60 000				0	0
					środki własne	0				400 000		400 000	
					dotacja rozwojowa - środki własne	340 000		340 000				0	
	60013				dotacja rozwojowa	0						0	0
	60013	I - 36	33	Przebudowa drogi wojewódzkiej nr 721 relacji Nadarzyn-Duchnów - rozbudowa odcinka w granicach miasta Piaseczno do przekroju dwujezdniowego - przebudowa odcinka od dr. kr. 7 do dr. krajowej nr 8	środki własne - publiczny wkład krajowy	22 500		22 500				0	0
					dotacja rozwojowa - środki własne	127 500		127 500				0	
					środki własne	0				150 000		150 000	
	60013				dotacja rozwojowa	0						0	0
	60013	I - 38	34	Droga wojewódzka nr 627 relacji Ostrołęka - Sokołów Podlaski budowa nowego odcinka Małkinia Kosów Lacki (po śladzie nieczynnej linii kolejowej i drogi powiatowej) wraz z budową mostu przez rz. Bug	środki własne - publiczny wkład krajowy	210 000		210 000				0	0
					dotacja rozwojowa - środki własne	1 190 000		1 190 000				0	
					środki własne	0				1 400 000		1 400 000	
	60013				dotacja rozwojowa	0						0	0
				Droga wojewódzka nr 579 relacji Kazuń Polski - Radziejowice - Budowa zachodniej obwodnicy centrum Błonia wraz z budową wiaduktu nad torami PKP i budową mostu przez rz. Rokitnicę - Budowa zachodniej obwodnicy Grodziska Maz. w ciągu drogi wojewódzkiej nr 579 z wyłączeniem odcinka z węzłem autostradowym w miejscowości Tluste - Przebudowa odcinka Błonie - Grodzisk Maz.	dotacja rozwojowa - środki własne	212 500		212 500				0	
	60013	I - 39	35		środki własne - publiczny wkład krajowy	37 500		37 500				0	0
					środki własne	0				250 000		250 000	
	60013	I - 40	36	Przebudowa drogi wojewódzkiej nr 719 Warszawa - Kamion - rozbudowa odc.w Pruszkowie-od ul. Partzantów do ul. Bohaterów Warszawy do przekroju dwujezdniowego - przebudowa odcinka Pruszków-Milanówek - budowa południowej obwodnicy Milanówka i Grodziska Maz. w ciągu drogi wojewódzkiej nr 719 - rozbudowa odcinka Warszawa-Pruszków do przekroju 2x3	środki własne - publiczny wkład krajowy	75 000		75 000				0	0
					dotacja rozwojowa - środki własne	425 000		425 000				0	
					środki własne	0				500 000		500 000	
	60013				dotacja rozwojowa	0						0	0
		I-47	38	Opracowanie dokumentacji projektowej przebudowy drogi woj.. 638-ul. Piłsudzkiego w Sulejówku	pomoc finansowa do Miasta Sulejówek	50 000						50 000	
	60014			Drogi publiczne powiatowe	Razem	63 262 383	63 262 383	1 000 000	1 000 000	73 888	73 888	62 336 271	62 336 271
					środki własne	48 094 117	48 094 117	1 000 000	1 000 000	73 888	73 888	47 168 005	47 168 005
					środki własne - publiczny wkład krajowy	3 997 500	3 997 500	0	0	0	0	3 997 500	3 997 500
					dotacja rozwojowa	11 170 766	11 170 766	0	0	0	0	11 170 766	11 170 766
	60014		1	Samorządowy Instrument Wsparcia Rozwoju Mazowsza z komponentami	środki własne	47 944 117	47 944 117	1 000 000	1 000 000			46 944 117	46 944 117
					środki własne - publiczny wkład krajowy	3 997 500	3 997 500					3 997 500	3 997 500
	60014				Razem	11 170 766	11 170 766	0	0	0	0	11 170 766	11 170 766
			2	Projekty konkursowe RPO WM Działanie 3.1-MJWPU	dotacja rozwojowa	11 170 766	11 170 766					11 170 766	11 170 766
			3	Przebudowa chodnika na ul. Żeromskiego w Zwoleniu oraz wykonanie nawierzchni bitumicznej na parkingu w Sycynie - pomoc finansowa dla powiatu zwoleńskiego	środki własne	150 000	150 000					150 000	150 000
			4	Pomoc finansowa dla powiatu Ostrołęckiego na realizację zadania pn. Remont drogi Kadzidło - Wykot - Krysiaki	środki własne	0	0			73 888	73 888	73 888	73 888
	60015			Drogi publiczne w miastach na prawach powiatu	Razem	15 170 766	15 170 766	1 000 000	1 000 000	1 000 000	1 000 000	15 170 766	15 170 766
					środki własne	4 000 000	4 000 000	1 000 000	1 000 000	0	0	3 000 000	3 000 000
	60015		1	Samorządowy Instrument Wsparcia Rozwoju Mazowsza z komponentami	środki własne	4 000 000	4 000 000	1 000 000	1 000 000			3 000 000	3 000 000
					środki własne - publiczny wkład krajowy	0				1 000 000	1 000 000	1 000 000	1 000 000
					Razem	11 170 766	11 170 766	0	0	0	0	11 170 766	11 170 766
	60015		2.	Projekty konkursowe RPO WM Działanie 3.1-MJWPU	dotacja rozwojowa	11 170 766	11 170 766					11 170 766	11 170 766
	60016			Drogi publiczne gminne	Razem	65 616 850	65 616 850	11 938	11 938	0	0	65 604 912	65 604 912
					środki własne	53 146 084	53 146 084	11 938	11 938	0	0	53 134 146	53 134 146
					środki własne - publiczny wkład krajowy	1 300 000	1 300 000	0	0	0	0	1 300 000	1 300 000
					dotacja rozwojowa	11 170 766	11 170 766	0	0	0	0	11 170 766	11 170 766
	60016		1	Samorządowy Instrument Wsparcia Rozwoju Mazowsza z komponentami	środki własne	52 178 977	52 178 977					52 178 977	52 178 977
					środki własne - publiczny wkład krajowy	1 300 000	1 300 000					1 300 000	1 300 000
	60016		2	Pomoc finansowa dla gminy Szydłowiec - Przygotowanie terenów inwestycyjnych nowej dzielnicy przemysłowej w Szydłowcu - budowa ulicy Leśnej wraz z infrastrukturą techniczną (kanalizacją deszczową, siecią wodociągową, oświetleniem ulicznym)	środki własne	707 857	707 857					707 857	707 857
					Razem	11 170 766	11 170 766	0	0	0	0	11 170 766	11 170 766
			3	Projekty konkursowe RPO WM Działanie 3.1-MJWPU	dotacja rozwojowa	11 170 766	11 170 766					11 170 766	11 170 766
			4	Przebudowa drogi gminnej w m. Sycyna Południowa gm. Żwoleń - pomoc finansowa dla gminy Żwoleń	środki własne	150 000	150 000					150 000	150 000
			5	Pomoc finansowa dla gminy Długosiodło na realizację zadania pn. „Remont jezdni w miejscowościach: Stare Bosewo, Długosiodło, Kornaciska, Olszaki, Dalekie, Ostrykół Dworski, Wólka Grochowa, Prabuty, Marianowo, Nowa Wieś, Ostrykół Włościański”.	środki własne	49 250	49 250	11 938	11 938			37 312	37 312
			6	Pomoc finansowa dla gminy Zaręby Kościelne na realizację zadania pn. „Remont drogi gminnej Pętkowo Wielkie – Zgleczewo Panieńskie na odcinku 1240 m.b”.	środki własne	60 000	60 000					60 000	60 000
	60053			Infrastruktura telekomunikacyjna	Razem	10 039 134	10 039 134	0	0	0	0	10 039 134	10 039 134
					dotacja rozwojowa	9 586 953	9 586 953	0	0	0	0	9 586 953	9 586 953
					dotacja rozwojowa - publiczny wkład krajowy	452 181	452 181	0	0	0	0	452 181	452 181
			1	Projekty konkursowe MJWPU z RPO WM Działanie 2.1	dotacja rozwojowa	6 527 089	6 527 089					6 527 089	6 527 089
					dotacja rozwojowa - publiczny wkład krajowy	245 519	245 519					245 519	245 519
			2	Projekty konkursowe MJWPU z RPO WM Działanie 2.2	dotacja rozwojowa	2 947 185	2 947 185					2 947 185	2 947 185
					dotacja rozwojowa	116 467	116 467					116 467	116 467

					- publiczny wkład krajowy								
			3	Projekty konkursowe MJWPU z RPO WM Działanie 2.3	dotacja rozwojowa	112 679	112 679					112 679	112 679
					dotacja rozwojowa - publiczny wkład krajowy	90 195	90 195					90 195	90 195
	60095			Pozostała działalność	Razem	101 229 472	26 229 472	0	0	0	0	101 229 472	26 229 472
					dotacja rozwojowa	25 551 197	25 551 197	0	0	0	0	25 551 197	25 551 197
					dotacja rozwojowa - publiczny wkład krajowy	678 275	678 275	0	0	0	0	678 275	678 275
					środki własne	75 000 000	0	0	0	0	0	75 000 000	0
	60095		1	Podwyższenie kapitału zakładowego w spółce prawa handlowego Mazowiecki Port Lotniczy Warszawa - Modlin Sp. z o.o.	środki własne	60 000 000						60 000 000	0
	60095		2	Podwyższenie kapitału zakładowego w spółce prawa handlowego Warszawska Kolej Dojazdowa Sp. z o.o.	środki własne	15 000 000						15 000 000	0
	60095		3	Modernizacja bocznicy kolejowej (stacja Modlin - lotnisko)	środki własne	0		0				0	0
	60095		4	Działania inwestycyjne dotyczące infrastruktury lotniska Radom	środki własne	0		0				0	0
	60095		5	Projekty konkursowe MJWPU z RPO WM Działanie 2.1	dotacja rozwojowa	9 790 634	9 790 634					9 790 634	9 790 634
					dotacja rozwojowa - publiczny wkład krajowy	368 280	368 280					368 280	368 280
	60095		6	Projekty konkursowe MJWPU z RPO WM Działanie 2.2	dotacja rozwojowa	4 420 777	4 420 777					4 420 777	4 420 777
					dotacja rozwojowa - publiczny wkład krajowy	174 701	174 701					174 701	174 701
	60095		7	Projekty konkursowe MJWPU z RPO WM Działanie 2.3	dotacja rozwojowa	169 018	169 018					169 018	169 018
					dotacja rozwojowa - publiczny wkład krajowy	135 294	135 294					135 294	135 294
	60095		8	Projekty konkursowe MJWPU z RPO WM Działanie 3.1	dotacja rozwojowa	11 170 768	11 170 768					11 170 768	11 170 768
630				Turystyka	Razem	900 000	900 000	0	0	0	0	900 000	900 000
	63003			Zadania w zakresie upowszechniania turystyki	Razem	150 000	150 000	0	0	0	0	150 000	150 000
					środki własne	150 000	150 000	0	0	0	0	150 000	150 000
	63003		1	Pomoc finansowa dla powiatu Białobrzeskiego - Wykonanie wzorcowej stanicy wodnej na rzece Pilicy w Białobrzegach	środki własne	150 000	150 000					150 000	150 000
	63095			Pozostała działalność	Razem	750 000	750 000	0	0	0	0	750 000	750 000
					środki własne	750 000	750 000	0	0	0	0	750 000	750 000
	63095		1	Samorządowy Instrument Wsparcia Rozwoju Mazowsza z komponentami	środki własne	750 000	750 000					750 000	750 000
700				Gospodarka mieszkaniowa	Razem	10 772 742	10 747 866	1 029	1 029	0	0	10 771 713	10 746 837
					środki własne	526 626	501 750	1 029	1 029	0	0	525 597	500 721
					dotacja rozwojowa	8 709 198	8 709 198	0	0	0	0	8 709 198	8 709 198
					dotacja rozwojowa - publiczny wkład krajowy	1 536 918	1 536 918	0	0	0	0	1 536 918	1 536 918
	70001			Zakłady gospodarki mieszkaniowej	Razem	1 707 686	1 707 686	0	0	0	0	1 707 686	1 707 686
					dotacja rozwojowa	1 451 533	1 451 533	0	0	0	0	1 451 533	1 451 533
					dotacja rozwojowa - publiczny wkład krajowy	256 153	256 153	0	0	0	0	256 153	256 153
			1	Projekty konkursowe MJWPU z RPO WM Działanie 5.2	dotacja rozwojowa	1 451 533	1 451 533					1 451 533	1 451 533
					dotacja rozwojowa - publiczny wkład krajowy	256 153	256 153					256 153	256 153
	70004			Różne jednostki obsługi gospodarki mieszkaniowej	Razem	1 707 686	1 707 686	0	0	0	0	1 707 686	1 707 686
					dotacja rozwojowa	1 451 533	1 451 533	0	0	0	0	1 451 533	1 451 533
					dotacja rozwojowa - publiczny wkład krajowy	256 153	256 153	0	0	0	0	256 153	256 153
			1	Projekty konkursowe MJWPU z RPO WM Działanie 5.2	dotacja rozwojowa	1 451 533	1 451 533					1 451 533	1 451 533
					dotacja rozwojowa - publiczny wkład krajowy	256 153	256 153					256 153	256 153
	70005			Gospodarka gruntami i nieruchomościami	Razem	2 234 312	2 209 436	1 029	1 029	0	0	2 233 283	2 208 407
					środki własne	526 626	501 750	1 029	1 029	0	0	525 597	500 721
					dotacja rozwojowa	1 451 533	1 451 533	0	0	0	0	1 451 533	1 451 533
					dotacja rozwojowa - publiczny wkład krajowy	256 153	256 153	0	0	0	0	256 153	256 153
	70005		1	Pomoc finansowa dla gminy Długosiodło na realizację zadania pn. „Remont pomieszczeń gospodarczych Gminnego Ośrodka Zdrowia w Długosiodle".	środki własne	1 750	1 750	1 029	1 029			721	721
	70005		2	Dopłata różnicy wartości zamienianych nieruchomości między Województwem Mazowieckim (ul. Kościuszki 5a) a Gminą Miasta Radom (ul. Aleksandrowicza 5) położonych w Radomiu.	środki własne	14 148						14 148	0
			3	Dopłata różnicy wartości zamienianych nieruchomości między Województwem Mazowieckim (Nasielsk, ul. Płońska), a Gminą Nasielsk (Nasielsk, ul .Płońska)	środki własne	10 728						10 728	
	70005		4	Samorządowy Instrument Wsparcia Rozwoju Mazowsza z komponentami	środki własne	500 000	500 000					500 000	500 000
			5	Projekty konkursowe MJWPU z RPO WM Działanie 5.2	dotacja rozwojowa	1 451 533	1 451 533					1 451 533	1 451 533
					dotacja rozwojowa - publiczny wkład krajowy	256 153	256 153					256 153	256 153
	70021			Towarzystwa budownictwa społecznego	Razem	1 707 686	1 707 686	0	0	0	0	1 707 686	1 707 686
					dotacja rozwojowa	1 451 533	1 451 533	0	0	0	0	1 451 533	1 451 533
					dotacja rozwojowa - publiczny wkład krajowy	256 153	256 153	0	0	0	0	256 153	256 153
			1	Projekty konkursowe MJWPU z RPO WM Działanie 5.2	dotacja rozwojowa	1 451 533	1 451 533					1 451 533	1 451 533
					dotacja rozwojowa - publiczny wkład krajowy	256 153	256 153					256 153	256 153
	70095			Pozostała działalność	Razem	3 415 372	3 415 372	0	0	0	0	3 415 372	3 415 372
					dotacja rozwojowa	2 903 066	2 903 066	0	0	0	0	2 903 066	2 903 066

					dotacja rozwojowa - publiczny wkład krajowy	512 306	512 306	0	0	0	0	512 306	512 306
			1	Projekty konkursowe MJWPU z RPO WM Działanie 5.2	dotacja rozwojowa	2 903 066	2 903 066					2 903 066	2 903 066
					dotacja rozwojowa - publiczny wkład krajowy	512 306	512 306					512 306	512 306
710				Działalność usługowa	Razem	71 541 072	61 531 787	3 113 880	0	100 000	0	68 527 192	61 531 787
710					środki własne	7 845 964	5 901 500	0	0	100 000	0	7 945 964	5 901 500
710					środki własne - publiczny wkład krajowy	2 784 039	0	487 590	0	0	0	2 296 449	0
710					fundusze strukturalne UE	3 026 383	0	487 590	0	0	0	2 538 793	0
710					Norweski Mechanizm Finansowy i Mechanizm Finansowy EOG	2 138 700	0	2 138 700	0	0	0	0	0
					dotacja od Powiatu Mińskiego	10 000	0	0	0	0	0	10 000	0
					dotacja od Powiatu Grodzkiego Ostrołęka	10 000	0	0	0	0	0	10 000	0
					dotacja od Powiatu Płockiego	10 000	0	0	0	0	0	10 000	0
					dotacja od Powiatu Radomskiego	10 000	0	0	0	0	0	10 000	0
					dotacja od Miasta Mława	10 000	0	0	0	0	0	10 000	0
					dotacja od Gminy Jedlińsk	5 000	0	0	0	0	0	5 000	0
					środki z 6.PR	12 655	0	0	0	0	0	12 655	0
					dotacja od Gminy Mrozy	5 000	0	0	0	0	0	5 000	0
					dotacja rozwojowa	54 618 273	54 581 128	0	0	0	0	54 618 273	54 581 128
					dotacja rozwojowa - publiczny wkład krajowy	1 055 058	1 049 159	0	0	0	0	1 055 058	1 049 159
	71002			Jednostki organizacji i nadzoru inwestycyjnego	Razem	15 000	15 000	0	0	0	0	15 000	15 000
					środki własne	15 000	15 000	0	0	0	0	15 000	15 000
	71002		1	Zakup plotera (urządzenia służącego do kreślenia rysunków i grafiki) dla Wojewódzkiej Dyrekcji Inwestycji w Ostrołęce	środki własne	15 000	15 000			0	0	15 000	15 000
	71003			Biura planowania przestrzennego	Razem	483 550	0	0	0	100 000	0	583 550	0
					środki własne	439 850	0	0	0	100 000	0	539 850	0
					publiczny wkład krajowy - śr. własne	656	0	0	0	0	0	656	0
					dotacja rozwojowa	37 145	0	0	0	0	0	37 145	0
					dotacja rozwojowa - publiczny wkład krajowy	5 899						5 899	
	71003		1	Zakup sprzętu komputerowego wraz z oprogramowaniem	środki własne	304 850						304 850	0
	71003		2	Zakup sprzetu wyposażeniowego (komputer, laptop, drukarka, skaner) wraz z oprogramowaniem (w ramach realizacji programu INTERREG IVC, projekt DART)	środki własne - publiczny wkład krajowy	0		0				0	
					środki z UE	0		0				0	
					środki własne - publiczny wkład krajowy	656						656	
			3.	Trendy rozwojowe Mazowsza - Projekt systemowy PO KL	dotacja rozwojowa	37 145						37 145	
					dotacja rozwojowa - publiczny wkład krajowy	5 899						5 899	
			4	Zakup samochodu służbowego do Biura	środki własne	0	0	0		100 000		100 000	
	71003	wpi		ZADANIA UJĘTE W WPI	Razem	135 000	0	0	0	0	0	135 000	0
					środki własne	135 000	0	0	0	0	0	135 000	0
	71003	VIII - 3	1	Adaptacja strychu na pomieszczenia biurowe, salę konferencyjną, łazienkę i pokój socjalny w Oddziale Terenowym w Siedlcach, Mazowieckiego Biura Planowania Regionalnego	środki własne	135 000						135 000	0
	71013			Prace geodezyjne i kartograficzne	Razem	14 588 344	6 579 878	3 113 880	0	0	0	11 474 464	6 579 878
					środki własne - publiczny wkład krajowy	2 783 383	0	487 590	0	0	0	2 295 793	0
					fundusze strukturalne UE	3 026 383	0	487 590	0	0	0	2 538 793	0
					Norweski Mechanizm Finansowy i Mechanizm Finansowy EOG	2 138 700	0	2 138 700	0	0	0	0	0
					dotacja od Powiatu Mińskiego	10 000	0	0	0	0	0	10 000	0
					dotacja od Powiatu Grodzkiego Ostrołęka	10 000	0	0	0	0	0	10 000	0
					dotacja od Powiatu Płockiego	10 000	0	0	0	0	0	10 000	0
					dotacja od Powiatu Radomskiego	10 000	0	0	0	0	0	10 000	0
					dotacja od Miasta Mława	10 000	0	0	0	0	0	10 000	0
					dotacja od Gminy Jedlińsk	5 000	0	0	0	0	0	5 000	0
					dotacja od Gminy Mrozy	5 000	0	0	0	0	0	5 000	0
					dotacja rozwojowa	6 579 878	6 579 878	0	0	0	0	6 579 878	6 579 878
					dotacja rozwojowa - publiczny wkład krajowy	0	0	0	0	0	0	0	0
	71013		1	Projekty konkursowe MJWPU z RPO WM Działanie 1.3	dotacja rozwojowa	6 579 878	6 579 878					6 579 878	6 579 878
					dotacja rozwojowa - publiczny wkład krajowy							0	0
	71013		2	Mazowiecki System Informacji Przestrzennej Gmin i Powiatów współdziałających w ramach województwa	środki własne - publiczny wkład krajowy	1 875 164						1 875 164	0
					fundusze strukturalne UE	1 935 164						1 935 164	0
					dotacja od Powiatu Mińskiego	10 000						10 000	0

					dotacja od Powiatu Grodzkiego Ostrołęka	10 000						10 000	0
					dotacja od Powiatu Płockiego	10 000						10 000	0
					dotacja od Powiatu Radomskiego	10 000						10 000	0
					dotacja od Miasta Mława	10 000						10 000	0
					dotacja od Gminy Jedlińsk	5 000						5 000	0
					dotacja od Gminy Mrozy	5 000						5 000	0
	71013	wpi		ZADANIA UJĘTE W WPI	Razem	4 138 138	0	3 113 880	0	0	0	1 024 258	0
					środki własne - publiczny wkład krajowy	908 219	0	487 590	0	0	0	420 629	0
					fundusze strukturalne UE	1 091 219	0	487 590	0	0	0	603 629	0
					Norweski Mechanizm Finansowy i Mechanizm Finansowy EOG	2 138 700	0	2 138 700	0	0	0	0	0
					dotacja od Powiatu Mińskiego	0	0	0	0	0	0	0	0
					dotacja od Powiatu Grodzkiego Ostrołęka	0	0	0	0	0	0	0	0
					dotacja od Powiatu Płockiego	0	0	0	0	0	0	0	0
					dotacja od Powiatu Radomskiego	0	0	0	0	0	0	0	0
					dotacja od Miasta Mława	0	0	0	0	0	0	0	0
					dotacja od Gminy Jedlińsk	0	0	0	0	0	0	0	0
					dotacja od Gminy Mrozy	0	0	0	0	0	0	0	0
	71013	VII - 1	1	Budowa infrastruktury użytkowej systemu pozycjonowania satelitarnego w Województwie Mazowieckim	środki własne - publiczny wkład krajowy	420 629						420 629	0
					fundusze strukturalne UE	603 629						603 629	0
	71013	VII - 2	2	Wypracowanie i wdrożenie innowacyjnych metod integracji danych katastralnych, mapy zasadniczej i Bazy Danych Topograficznych oraz modernizacja usług publicznych świadczonych przez służbę geodezyjną i kartograficzną	Norweski Mechanizm Finansowy i Mechanizm Finansowy EOG	821 100		821 100				0	0
	71013	VII - 3	3	Mazowiecki System Informacji Przestrzennej Gmin i Powiatów współdziałających w ramach województwa	środki własne - publiczny wkład krajowy	0						0	0
					fundusze strukturalne UE	0						0	0
					dotacja od Powiatu Mińskiego	0						0	0
					dotacja od Powiatu Grodzkiego Ostrołęka	0						0	0
					dotacja od Powiatu Płockiego	0						0	0
					dotacja od Powiatu Radomskiego	0						0	0
					dotacja od Miasta Mława	0						0	0
					dotacja od Gminy Jedlińsk	0						0	0
					dotacja od Gminy Mrozy							0	0
	71013	VII - 4	4	Wypracowanie i wdrożenie innowacyjnych metod aktualizacji baz danych georeferencyjnych MSIP na podstawie zewnętrznych źródeł danych	środki własne - publiczny wkład krajowy	487 590		487 590				0	0
					fundusze strukturalne UE	487 590		487 590				0	0
	71013	VII - 5	5	Wypracowanie i wdrożenie innowacyjnych metod integracji danych katastralnych, mapy zasadniczej i Bazy Danych Topograficznych oraz modernizacja usług publicznych świadczonych przez służbę geodezyjną i kartograficzną - kontynuacja	Norweski Mechanizm Finansowy i Mechanizm Finansowy EOG	1 317 600		1 317 600				0	0
	71014			Opracowania geodezyjne i kartograficzne	Razem	6 579 878	6 579 878	0	0	0	0	6 579 878	6 579 878
					dotacja rozwojowa	6 579 878	6 579 878	0	0	0	0	6 579 878	6 579 878
					dotacja rozwojowa - publiczny wkład krajowy	0	0	0	0	0	0	0	0
			1	Projekty konkursowe MJWPU z RPO WM Działanie 1.3	dotacja rozwojowa	6 579 878	6 579 878					6 579 878	6 579 878
	71020			Organizacja targów i wystaw	Razem	500 000	500 000	0	0	0	0	500 000	500 000
					środki własne	500 000	500 000	0	0	0	0	500 000	500 000
	71020		1	Samorządowy Instrument Wsparcia Rozwoju Mazowsza z komponentami	środki własne	500 000	500 000	0	0			500 000	500 000
	71095			Pozostała działalność	Razem	49 374 300	47 857 031	0	0	0	0	49 374 300	47 857 031
					środki własne	6 891 114	5 386 500	0	0	0	0	6 891 114	5 386 500
					środki z 6.PR	12 655	0	0	0	0	0	12 655	0
					dotacja rozwojowa	41 421 372	41 421 372	0	0	0	0	41 421 372	41 421 372
					dotacja rozwojowa - publiczny wkład krajowy	1 049 159	1 049 159	0	0	0	0	1 049 159	1 049 159
	71095		1	Pokrycie kapitału zakładowego Mazowieckiej Agencji Energetycznej w Warszawie	środki własne	1 500 000				0		1 500 000	0
			2	Zakupy inwestycyjne (sprzęt komputerowy wraz z oprogramowaniem i sprzęt biurowy) nas potrzeby realizacji projektu R4R Regiony dla Badań Naukowych	środki z 6.PR	12 655		0				12 655	0
					środki własne	4 614						4 614	0
			3	Projekty konkursowe MJWPU z RPO WM Działanie 1.3	dotacja rozwojowa	8 773 170	8 773 170					8 773 170	8 773 170
			4	Projekty konkursowe MJWPU z RPO WM Działanie 1.4	dotacja rozwojowa	15 956 546	15 956 546					15 956 546	15 956 546
			5	Projekty konkursowe MJWPU z RPO WM Działanie 1.5	dotacja rozwojowa							0	0
					dotacja rozwojowa - publiczny wkład krajowy							0	0
			6	Projekty konkursowe MJWPU z RPO WM Działanie 1.6	dotacja rozwojowa	7 195 268	7 195 268					7 195 268	7 195 268
					dotacja rozwojowa - publiczny wkład krajowy	24 547	24 547					24 547	24 547

			7	Projekty konkursowe MJWPU z RPO WM Działanie 1.8	dotacja rozwojowa	3 690 255	3 690 255					3 690 255	3 690 255
			8	Projekty konkursowe MJWPU z RPO WM Działanie 5.2	dotacja rozwojowa	5 806 133	5 806 133					5 806 133	5 806 133
					dotacja rozwojowa - publiczny wkład krajowy	1 024 612	1 024 612					1 024 612	1 024 612
			9	Zakup dwóch samochodów osobowych dla WDI w Ostrołęce	środki własne	110 000	110 000					110 000	110 000
			10	Zakup trzech zestawów komputerowych wraz z specjalistycznym oprogramowaniem dla WDI w Ostrołęce	środki własne	116 500	116 500					116 500	116 500
	71095	wpi		ZADANIA UJĘTE W WPI	Razem	5 160 000	5 160 000	0	0	0	0	5 160 000	5 160 000
					środki własne	5 160 000	5 160 000	0	0	0	0	5 160 000	5 160 000
	71095	VIII - 2	1	Budowa obiektu administracyjno-biurowego w Ostrołęce z przeznaczeniem na siedzibę dla wojewódzkich jednostek organizacyjnych	środki własne	5 160 000	5 160 000					5 160 000	5 160 000
720				Informatyka	Razem	1 000 000	1 000 000	0	0	0	0	1 000 000	1 000 000
					środki własne	1 000 000	1 000 000	0	0	0	0	1 000 000	1 000 000
	72095			Pozostała działalność	Razem	1 000 000	1 000 000	0	0	0	0	1 000 000	1 000 000
					środki własne	1 000 000	1 000 000	0	0	0	0	1 000 000	1 000 000
	72095		1	Samorządowy Instrument Wsparcia Rozwoju Mazowsza z komponentami	środki własne	1 000 000	1 000 000					1 000 000	1 000 000
730				Nauka	Razem	10 934 538	10 934 538	0	0	0	0	10 934 538	10 934 538
					dotacja rozwojowa	10 085 034	10 085 034	0	0	0	0	10 085 034	10 085 034
					dotacja rozwojowa - publiczny wkład krajowy	849 504	849 504	0	0	0	0	849 504	849 504
	73001			Projekty badawcze i celowe w dziedzinie nauk przyrodniczych	Razem	697 633	697 633	0	0	0	0	697 633	697 633
	73001		1	Projekty konkursowe MJWPU z RPO WM Działanie 1.2	dotacja rozwojowa	592 988	592 988					592 988	592 988
					dotacja rozwojowa - publiczny wkład krajowy	104 645	104 645					104 645	104 645
	73002			Projekty badawcze i celowe w dziedzinie nauk technicznych	Razem	697 633	697 633	0	0	0	0	697 633	697 633
	73002		1	Projekty konkursowe MJWPU z RPO WM Działanie 1.2	dotacja rozwojowa	592 988	592 988					592 988	592 988
					dotacja rozwojowa - publiczny wkład krajowy	104 645	104 645					104 645	104 645
	73095			Pozostała działalność	Razem	9 539 272	9 539 272	0	0	0	0	9 539 272	9 539 272
	73095		1	Projekty konkursowe w ramch PO KL - MJWPU	dotacja rozwojowa	1 504 970	1 504 970					1 504 970	1 504 970
					dotacja rozwojowa - publiczny wkład krajowy	185 908	185 908					185 908	185 908
	73095		2	Projekty konkursowe MJWPU z RPO WM Działanie 1.1	dotacja rozwojowa	6 603 438	6 603 438					6 603 438	6 603 438
					dotacja rozwojowa - publiczny wkład krajowy	314 779	314 779					314 779	314 779
	73095		3	Projekty konkursowe MJWPU z RPO WM Działanie 1.2	dotacja rozwojowa	790 650	790 650					790 650	790 650
					dotacja rozwojowa - publiczny wkład krajowy	139 527	139 527					139 527	139 527
750				Administracja publiczna	Razem	13 863 242	1 750	5 108 525	524	4 716 200	0	13 470 917	1 226
750					środki własne	10 424 750	1 750	5 108 524	524	4 716 200	0	10 032 426	1 226
					środki własne - publiczny wkład krajowy	572 700	0	1	0	0	0	572 699	0
					dotacja rozwojowa	2 395 292	0	0	0	0	0	2 395 292	0
					fundusze strukturalne UE	262 500	0	0	0	0	0	262 500	0
					PFRON	20 500	0	0	0	0	0	20 500	0
					środki własne - UE	187 500	0	0	0	0	0		
	75011			Urzędy wojewódzkie	Razem - środki własne	360 000	0	0	0	0	0	360 000	0
					środki własne	360 000	0	0	0	0	0	360 000	0
	75011		1	Zakup zestawów komputerowych z oprogramo-waniem	środki własne	360 000				0		360 000	0
	75017			Samorządowe sejmiki województw	Razem	57 000	0	0	0	0	0	57 000	0
					środki własne	57 000	0	0	0	0	0	57 000	0
750	75017		1	Zakupy inwestycyjne (sprzęt komputerowy, sprzęt biurowy na potrzeby Sejmiku Województwa Mazowieckiego oraz na potrzeby klubów radnych i radnych niezrzeszonych)	środki własne	57 000						57 000	0
750	75018			Urzędy Marszałkowskie	Razem	8 914 492	0	5 108 001	0	4 708 000	0	8 514 491	0
					środki własne	8 246 000	0	5 108 000	0	4 708 000	0	7 846 000	0
					środki własne - publiczny wkład krajowy	122 200	0	1	0	0	0	122 199	0
750					dotacja rozwojowa	338 292	0	0	0	0	0	338 292	0
					dotacja rozwojowa - publiczny wkład krajowy	0	0	0	0	0	0	0	0
					PFRON	20 500	0	0	0	0	0	20 500	0
					środki własne - UE	187 500	0	0	0	0	0	187 500	
750	75018		1	Zakupy inwestycyjne (sprzęt komputerowy, drukarki, kserokopiarki, sprzęt biurowy, środki transportu, inne)	środki własne	2 320 000				4 708 000		7 028 000	0
	75018		2	Modernizacja budynku delegatury Urzędu Marszałkowskiego Województwa Mazowieckiego w Ostrołęce	środki własne	21 000		21 000				0	0
	75018		3	Pomoc techniczna PO KL - UM (zgodnie z Planem Działań Pomocy Technicznej PO KL na lata 2007 - 2008)	dotacja rozwojowa	168 292						168 292	0
					środki własne - publiczny wkład krajowy	29 700		1				29 699	0
	75018		4	Pomoc techniczna RPO WM - UM (zgodnie z Planem Działań Pomocy Technicznej RPO WM na lata 2007 - 2008)	dotacja rozwojowa	170 000		0				170 000	0
					środki własne - publiczny wkład krajowy	30 000						30 000	0
	75018		5	Wykonanie zabezpieczeń i dostosowanie pomieszczeń do norm przewidzianych do przechowywania i przetwarzania informacji niejawnych	środki własne	445 000		445 000				0	
	75018		6	Modernizacja budynków Urzędu Marszałkowskiego Województwa Mazowieckiego	środki własne	5 000 000		4 642 000				358 000	0
	75018		7	Zakup systemu do elektronicznego wspomagania pracy Archiwum zakładowego UMWM wraz z zaprojektowaniem, wykonaniem i wdrożeniem	środki własne	400 000						400 000	

	75018		8	Zakup laptopów wraz z oprogramowaniem (2 komplety)	PFRON	8 500						8 500	
	75018		9	Zakup laserowej drukarki kolorowej	PFRON	5 000						5 000	
	75018		10	Kserokopiarka	PFRON	7 000						7 000	
oś	75018		11	Zakup sprzętu komputerowego	środki własne	60 000						60 000	
	75018		12	Zakup sprzętu komputerowego wraz z oprogramowaniem i elektronicznego wyposażenia biurowego w ramach pomocy technicznej PROW na lata 2007 - 2013	środki własne - UE	187 500						187 500	0
					środki własne - publiczny wkład krajowy	62 500						62 500	0
	75023			Urzędy gmin (miast i miast na prawach powiatu)	Razem - środki własne	1 750	1 750	524	524	0	0	1 226	1 226
				Pomoc finansowa dla gminy Długosiodło na realizację zadania pn. „Remont pomieszczeń gospodarczych w budynkach administracyjnych Urzędu Gminy Długosiodło".	środki własne	1 750	1 750	524	524			1 226	1 226
	75075			Promocja jednostek samorządu terytorialnego	Razem - środki własne	80 000	0	0	0	0	0	80 000	0
	75075		1	Prawa autorskie do zdjęć; zakup laptopa, rzutnika multimedialnego oraz aparatu fotograficznego	środki własne	80 000						80 000	0
	75095			Pozostała działalność	Razem	4 450 000	0	0	0	8 200	0	4 458 200	0
					środki własne	1 680 000	0	0	0	8 200	0	1 688 200	0
					dotacja rozwojowa	2 057 000	0	0	0	0	0	2 057 000	0
					środki własne - publiczny wkład krajowy	450 500	0	0	0	0	0	450 500	0
					fundusze strukturalne UE	262 500	0	0	0	0	0	262 500	0
			1	Zakupy inwestycyjne Mazowieckiej Jednostki Wdrażania Programów Unijnych: dwa samochody osobowe, sprzęt komputerowy, sprzęt do rozbudowy sieci IT, sprzęt elektroniczny, oprogramowanie	środki własne	750 000						750 000	
	75095		2	Wydatki inwestycyjne Mazowieckiej Jednostki Wdrażania Programów Unijnych: wykonanie zintegrowanego systemu informatycznego	środki własne	848 357						848 357	0
			3	Rozbudowa sieci klimatyzacji	środki własne	36 527						36 527	
	75095		4	Pomoc techniczna PO KL - MJWPU (zgodnie z Planem Działań Pomocy Technicznej PO KL na lata 2007 - 2008)	dotacja rozwojowa	255 000						255 000	0
					środki własne - publiczny wkład krajowy	45 000						45 000	0
	75095		5	Pomoc techniczna RPO WM - MJWPU (zgodnie z Planem Działań Pomocy Technicznej RPO WM na lata 2007 - 2008)	dotacja rozwojowa	1 802 000						1 802 000	0
					środki własne - publiczny wkład krajowy	318 000				0		318 000	0
	75095		6	Wyposażenie Archiwum Zakładowego na potrzeby ZPORR - Pomoc Techniczna ZPORR	Razem	350 000	0	0	0		0	350 000	0
					fundusze strukturalne UE	262 500						262 500	0
					środki własne - publiczny wkład krajowy	87 500						87 500	0
	75095		7	Zakup aparatów fotograficznych dla zwycięzców III edycji konkursu Mazowsze bliskie sercu	środki własne	0				8 200		8 200	
	75095	wpi		ZADANIA UJĘTE W WPI	Razem - środki własne	45 116	0	0	0	0	0	45 116	
		VIII-4	1	Budowa lokalnej sieci komputerowej	środki własne	45 116	0					45 116	
754				Bezpieczeństwo publiczne i ochrona przeciwpożarowa	Razem	16 392 734	15 442 734	6 000	6 000	406 000	406 000	16 792 734	15 842 734
750					środki własne	16 392 734	15 442 734	6 000	6 000	406 000	406 000	16 792 734	15 842 734
	75405			Komendy powiatowe Policji	Razem	950 000	0	0	0	0	0	950 000	0
					środki własne	950 000	0	0	0	0	0	950 000	0
	75405		1	Wydatki inwestycyjne na dofinansowanie zakupu sprzętu specjalistycznego dla Policji - wpłaty na fundusz wsparcia dla Policji	środki własne	950 000						950 000	0
	75411			Komendy Powiatowe Państwowych Straży Pożarnych	Razem	3 000 000	3 000 000	0	0	400 000	400 000	3 400 000	3 400 000
					środki własne	3 000 000	3 000 000	0	0	400 000	400 000	3 400 000	3 400 000
	75411		1	Pomoc finansowa na wydatki majątkowe na dofinansowanie Komend Powiatowych Państwowej Straży Pożarnej	środki własne	3 000 000	3 000 000			400 000	400 000	3 400 000	3 400 000
	75412			Ochotnicze straże pożarne	Razem	12 442 734	12 442 734	6 000	6 000	6 000	6 000	12 442 734	12 442 734
					środki własne	12 442 734	12 442 734	6 000	6 000	6 000	6 000	12 442 734	12 442 734
	75412		1	Samorządowy Program Wsparcia Ochotniczych Straży Pożarnych - wydatki inwestycyjne na zakupy inwestycyjne dla Ochotniczych Straży Pożarnych	środki własne	12 436 734	12 436 734					12 436 734	12 436 734
	75412		2	Pomoc finansowa dla gminy Łochów na realizację zadania pn. „Remont garażu OSP Łochów Fabryczny"	środki własne	6 000	6 000	6 000	6 000			0	0
	75412		3	Pomoc finansowa dla gminy Łochów na realizację zadania pn. „Remont garażu OSP we wsi Baczki"	środki własne	0	0			6 000	6 000	6 000	6 000
801				Oświata i wychowanie	Razem	55 045 475	31 298 687	3 767 808	746 508	2 095 326	308 966	53 372 993	30 861 145
801					środki własne	46 261 404	22 514 616	3 717 808	696 508	2 095 326	308 966	44 638 922	22 127 074
					UE - środki własne	0	0	0	0	0	0	0	0
801					środki własne - publiczny wkład krajowy	220 000	220 000	50 000	50 000	0	0	170 000	170 000
					dotacja rozwojowa	7 610 443	7 610 443	0	0	0	0	7 610 443	7 610 443
					dotacja rozwojowa - publiczny wkład krajowy	953 628	953 628	0	0	0	0	953 628	953 628
	80101			Szkoły podstawowe	Razem	9 722 180	9 722 180	236 008	236 008	158 966	158 966	9 645 138	9 645 138
					środki własne	9 722 180	9 722 180	236 008	236 008	158 966	158 966	9 645 138	9 645 138
					środki własne - publiczny wkład krajowy	0	0	0	0	0	0	0	0
	80101		1	Samorządowy Instrument Wsparcia Rozwoju Mazowsza z komponentami	środki własne	9 331 150	9 331 150					9 331 150	9 331 150
					środki własne - publiczny wkład krajowy	0	0					0	0
			2	Pomoc finansowa dla Gminy Długosiodło na realizację zadania pn „Remont Publicznej Szkoły Podstawowej w Długosiodle"	środki własne	84 982	84 982	75 042	75 042			9 940	9 940
			3	Pomoc finansowa dla Gminy Długosiodło na realizację zadania pn „Remont Publicznej Szkoły Podstawowej w miejscowości Dalekie"	środki własne	60 000	60 000					60 000	60 000
			4	Pomoc finansowa dla Gminy Długosiodło na realizację zadania pn „Remont Publicznej Szkoły Podstawowej w miejscowości Stare Bosewo oraz w Przedszkolu Samorządowym w Długosiodle"	środki własne	25 000	25 000	25 000	25 000			0	0
			5	Pomoc finansowa dla Gminy Długosiodło na realizację zadania pn „Remont Publicznej Szkoły Podstawowej w miejscowości Stare Bosewo'	środki własne	0				12 796	12 796	12 796	12 796
			6	Pomoc finansowa dla Gminy Długosiodło na realizację zadania pn „Remont w Przedszkolu Samorządowym w Długosiodle"	środki własne	0				8 042	8 042	8 042	8 042

			7	Pomoc finansowa dla Gminy Łochów na realizację zadania pn „Remont Szkoły Podstawowej Nr 3 w Łochowie, Szkoły Podstawowej w Julinie, Szkoły Podstawowej w Ogrodnikach oraz Szkoły Podstawowej w Kamionnie"	środki własne	125 000	125 000	125 000	125 000			0	0
			8	Pomoc finansowa dla Gminy Łochów na realizację zadania "Remont Szkoły Podstawowej Nr 3 w Łochowie "	środki własne	0				70 000	70 000	70 000	70 000
			9	Pomoc finansowa dla Gminy Łochów na realizację zadania "Remont Szkoły Podstawowej w Kamionnie "	środki własne	0				30 000	30 000	30 000	30 000
			10	Pomoc finansowa dla Gminy Łochów na realizację zadania "Remont Szkoły Podstawowej w Julinie"	środki własne	0				7 500	7 500	7 500	7 500
			11	Pomoc finansowa dla Gminy Łochów na realizację zadania "Remont Szkoły Podstawowej w Ogrodnikach"	środki własne	0				17 500	17 500	17 500	17 500
			12	Pomoc finansowa dla Gminy Nasielsk na realizację zadania pn „Remont Szkoły Podstawowej w Popowie Borowym"	środki własne	8 676	8 676			664	664	9 340	9 340
			13	Pomoc finansowa dla Gminy Olszewo – Borki na realizację zadania pn. „Remont Szkoły Podstawowej w Nowej Wsi"	środki własne	46 399	46 399					46 399	46 399
			14	Pomoc finansowa dla Gminy Suchożebry na realizację zadania pn. „Remont Zespołu Szkół Publicznych w Suchożebrach"	środki własne	10 966	10 966	10 966	10 966			0	0
			15	Pomoc finansowa dla Gminy Boguty Pianki na realizację zadania pn. „Remont Szkoły Podstawowej w Tymiankach – Buciach"	środki własne	30 007	30 007			12 464	12 464	42 471	42 471
	80102			Szkoły podstawowe specjalne	Razem	3 388 590	200 000	0	0	1 700 000	0	5 088 590	200 000
					środki własne	3 388 590	200 000	0	0	1 700 000	0	5 088 590	200 000
	80102		1	Samorządowy Instrument Wsparcia Rozwoju Mazowsza z komponentami	środki własne	200 000	200 000					200 000	200 000
				Zakup kamery cyfrowej	środki własne	6 000	0					6 000	0
		wpi		ZADANIA UJĘTE W WPI	Razem - środki własne	3 182 590	0	0	0	1 700 000	0	4 882 590	0
	80102	VI - 1	1	Budowa nowej siedziby Zespołu Szkół Specjalnych Nr 2 przy Mazowieckim Centrum Neuropsychiatrii i Rehabilitacji Dzieci i Młodzieży w Garwolinie	środki własne	74 390						74 390	0
	80102	VI - 2	2	Budowa nowej siedziby Zespołu Szkół Specjalnych w Mazowieckim Centrum Neuropsychiatrii i Rehabilitacji Dzieci i Młodzieży w Zagórzu	środki własne	3 108 200				1 700 000		4 808 200	0
	80103			Oddziały przedszkolne w szkołach podstawowych	Razem	142 000	142 000	0	0	0	0	142 000	142 000
					środki własne	142 000	142 000	0	0	0	0	142 000	142 000
	80103		1	Samorządowy Instrument Wsparcia Rozwoju Mazowsza z komponentami	środki własne	142 000	142 000	0	0	0	0	142 000	142 000
	80104			Przedszkola	Razem	3 050 046	3 050 046	0	0	0	0	3 050 046	3 050 046
					środki własne	1 442 396	1 442 396	0	0	0	0	1 442 396	1 442 396
					środki własne - publiczny wkład krajowy	100 000	100 000	0	0	0	0	100 000	100 000
					dotacja rozwojowa	1 301 018	1 301 018	0	0	0	0	1 301 018	1 301 018
					dotacja rozwojowa - publiczny wkład krajowy	206 632	206 632	0	0	0	0	206 632	206 632
			1	Samorządowy Instrument Wsparcia Rozwoju Mazowsza z komponentami	środki własne	1 393 900	1 393 900					1 393 900	1 393 900
	80104				środki własne - publiczny wkład krajowy	100 000	100 000					100 000	100 000
			2	Pomoc finansowa dla gminy Nasielsk na realizację zadania pn. „Remont Przedszkola w Starych Pieścirogach".	środki własne	48 496	48 496					48 496	48 496
				Projekty konkursowe w ramach PO KL - MJWPU	dotacja rozwojowa	1 301 018	1 301 018					1 301 018	1 301 018
					dotacja rozwojowa - publiczny wkład krajowy	206 632	206 632					206 632	206 632
	80110			Gimnazja	Razem	1 437 290	1 437 290	0	0	0	0	1 437 290	1 437 290
					środki własne	1 437 290	1 437 290	0	0	0	0	1 437 290	1 437 290
	80110		1	Samorządowy Instrument Wsparcia Rozwoju Mazowsza z komponentami	środki własne	1 437 290	1 437 290					1 437 290	1 437 290
	80113			Dowożenie uczniów do szkół	Razem	100 000	100 000	0	0	0	0	100 000	100 000
					środki własne	100 000	100 000	0	0	0	0	100 000	100 000
	80113		1	Samorządowy Instrument Wsparcia Rozwoju Mazowsza z komponentami	środki własne	100 000	100 000					100 000	100 000
	80120			Licea ogólnokształcące	Razem	497 250	497 250	0	0	0	0	497 250	497 250
					środki własne	427 250	427 250	0	0	0	0	427 250	427 250
					środki własne - publiczny wkład krajowy	70 000	70 000	0	0	0	0	70 000	70 000
	80120		1	Samorządowy Instrument Wsparcia Rozwoju Mazowsza z komponentami	środki własne	427 250	427 250					427 250	427 250
					środki własne - publiczny wkład krajowy	70 000	70 000					70 000	70 000
	80123			Licea profilowane	Razem	46 000	35 000	0	0	0	0	46 000	35 000
					środki własne	46 000	35 000	0	0	0	0	46 000	35 000
	80123		1	Zakup kserokopiarki dla Zespołu Szkół w Wyszkowie	środki własne	11 000	0					11 000	0
	80123		2	Samorządowy Instrument Wsparcia Rozwoju Mazowsza z komponentami	środki własne	35 000	35 000					35 000	35 000
	80130			Szkoły zawodowe	Razem	15 406 639	3 660 048	50 000	50 000	50 000	50 000	15 406 639	3 660 048
					środki własne	12 849 091	1 102 500	0	0	50 000	50 000	12 899 091	1 152 500
					środki własne - publiczny wkład krajowy	50 000	50 000	50 000	50 000	0	0	0	0
					dotacja rozwojowa	2 442 883	2 442 883	0	0	0	0	2 442 883	2 442 883
					dotacja rozwojowa - publiczny wkład krajowy	64 665	64 665	0	0	0	0	64 665	64 665
	80130		1	Rozbudowa ścieżki zdrowia w Medycznej Szkole Policealnej Nr 4 w Warszawie	środki własne	20 000						20 000	0
	80130		2	Docieplenie i wymiana elewacji budynku szkolnego w Medycznej Szkole Policealnej Nr 4 w Warszawie	środki własne	820 000						820 000	0
	80130		3	Budowa kanalizacji deszczowej w Medycznej Szkole Policealnej Nr 4 w Warszawie	środki własne	140 000						140 000	0
	80130		4	Budowa łącznika łączącego budynki z pracowniami medycznymi w Medycznej Szkole Policealnej w Mińsku Mazowieckim	środki własne	340 889						340 889	0
	80130		5	Projekt i budowa łącznika kortów tenisowych dla uczniów i mieszkańców okolicznych osiedli w Medycznej Szkole Policealnej w Mińsku Mazowieckim	środki własne	350 000						350 000	0

	80130		6	Utworzenie gabinetu lekarskiego i stomatologicznego w Medycznej Szkole Policealnej w Mińsku Mazowieckim	środki własne	40 000						40 000	0
	80130		7	Zakup busa na realizację wycieczek dydaktycznych zgodnie z programem wychowawczym w Zespole Szkół Nr 3 w Wyszkowie	środki własne	200 000						200 000	0
	80130		8	Samorządowy Instrument Wsparcia Rozwoju Mazowsza z komponentami	środki własne	1 027 500	1 027 500			50 000	50 000	1 077 500	1 077 500
					środki własne - publiczny wkład krajowy	50 000	50 000	50 000	50 000			0	0
	80130		9	Projekty konkursowe w ramach PO KL - MJWPU	dotacja rozwojowa	2 442 883	2 442 883					2 442 883	2 442 883
					dotacja rozwojowa - publiczny wkład krajowy	64 665	64 665					64 665	64 665
	80130		10	Wykonanie odprowadzenia wód deszczowych z istniejącego budynku szkoły w Zespole Medycznych Szkół Policealnych w Przasnyszu	środki własne	85 000						85 000	0
	80130		11	Pomoc finansowa dla Powiatu Ostrołęckiego na realizację zadania pn. „Remont Zespołu Szkół Powiatowych w Goworowie".	środki własne	75 000	75 000					75 000	75 000
		wpi		ZADANIA UJĘTE W WPI	Razem - środki własne	9 750 702	0	0	0	0	0	9 750 702	0
	80130	VI - 7	1	Modernizacja budynku Zespołu Medycznych Szkół Policealnych w Ciechanowie wraz z budową sali gimnastycznej.	środki własne	2 449 202						2 449 202	0
	80130	VI - 11	2	Budowa hali sportowej oraz auli wykładowej wraz z zapleczem dydaktycznym w Zespole Medycznych Szkół Policealnych w Przasnyszu	środki własne	7 301 500						7 301 500	0
	80140			Centra kształcenia ustawicznego i praktycznego oraz ośrodki dokształcania zawodowego	Razem	2 879 981	1 179 981	1 300 000	0	0	0	1 579 981	1 179 981
					środki własne	1 850 000	150 000	1 300 000	0	0	0	550 000	150 000
					dotacja rozwojowa	875 484	875 484	0	0	0	0	875 484	875 484
					dotacja rozwojowa - publiczny wkład krajowy	154 497	154 497	0	0	0	0	154 497	154 497
	80140		1	Samorządowy Instrument Wsparcia Rozwoju Mazowsza z komponentami	środki własne	150 000	150 000	0	0			150 000	150 000
	80140			Projekty konkursowe w ramach PO KL - MJWPU	dotacja rozwojowa	875 484	875 484					875 484	875 484
					dotacja rozwojowa - publiczny wkład krajowy	154 497	154 497					154 497	154 497
		wpi		ZADANIA UJĘTE W WPI	Razem - środki własne	1 700 000	0	1 300 000	0	0	0	400 000	0
	80140	VI - 6	1	Budowa hali sportowej przy Centrum Kształcenia Ustawicznego w Wyszkowie	środki własne	1 700 000		1 300 000				400 000	0
	80141			Zakłady kształcenia nauczycieli	Razem	771 270	0	1 800	0	54 000	0	823 470	0
					środki własne	771 270	0	1 800	0	54 000	0	823 470	0
	80141		1	Zakup serwera internetowego dla Kolegium Nauczycielskiego w Ciechanowie	środki własne	5 000						5 000	0
			2	Zakup kopiarko - drukarki sieciowej	środki własne	6 270						6 270	
	80141		3	Zakup komputerów z oprogramowaniem dla Kolegium Nauczycielskiego w Radomiu	środki własne	10 000		1 800				8 200	0
			4	Zakup kserokopiarki do czytelni w Zespole Kolegiów Nauczycielskich w Ostrołęce	środki własne	0				19 000		19 000	
			5	Wykonanie sieci zasilającej sprzęt informatyczny	środki własne	0				35 000		35 000	
		wpi		ZADANIA UJĘTE W WPI	Razem - środki własne	750 000	0	0	0	0	0	750 000	0
	80141	VI - 9	1	Budowa nowej siedziby Kolegium Nauczycielskiego w Ciechanowie	środki własne	0		0		0		0	0
		VI-13	2	Rozbudowa Nauczycielskiego Kolegium Języków Obcych w Siedlcach	środki własne	750 000						750 000	
	80146			Dokształcanie i doskonalenie nauczycieli	Razem	7 521 000	7 521 000	460 500	460 500	100 000	100 000	7 160 500	7 160 500
					środki własne	7 521 000	7 521 000	460 500	460 500	100 000	100 000	7 160 500	7 160 500
	80146		1	Przebudowa wejścia głównego do budynku wraz z budową windy dla osób niepełnosprawnych MSCDN Wydział w Płocku	środki własne							0	0
	80146		2	Termomoderniacja budynku przu ul. Raszyńskiej 8/10 wraz z robotami towarzyszącymi - OEI i ZK	środki własne	625 000	625 000					625 000	625 000
		wpi		ZADANIA UJĘTE W WPI	Razem - środki własne	6 896 000	6 896 000	460 500	460 500	100 000	100 000	6 535 500	6 535 500
	80146	VI - 8	1	Modernizacja budynku Mazowieckiego Samorządowego Centrum Doskonalenia Nauczycieli w Warszawie Wydział w Radomiu	środki własne	5 351 000	5 351 000				0	5 351 000	5 351 000
	80146	VI-12	2	Modernizacja części elewacji budynku OEIiZK w W-wie przy ul. Nowogrodzkiej	środki własne	1 245 000	1 245 000	460 500	460 500			784 500	784 500
	80146	VI-15	3	Przebudowa wejścia głównego do budynku wraz z budową windy dla osób niepełnosprawnych MSCDN Wydział w Płocku	środki własne	300 000	300 000			100 000	100 000	400 000	400 000
	80147			Biblioteki pedagogiczne	Razem	6 329 337	0	1 719 500	0	32 360	0	4 642 197	0
					środki własne	6 329 337	0	1 719 500	0	32 360	0	4 642 197	0
	80147		1	Biblioteka Pedagogiczna w Ciechanowie - zakup dwóch serwerów	środki własne	45 000						45 000	0
	80147		2	Biblioteka Pedagogiczna w Ciechanowie zakup licencji do programu Marc 21	środki własne	24 000						24 000	0
	80147		3	Zakup licencji do Proliba (Biblioteka Pedagogiczna w Siedlcach)	środki własne	12 500		12 500				0	0
	80147		4	Zakup nowego serwera obsługującego biblioteczny system komputerowy Prolib (Biblioteka Pedagogiczna w Siedlcach)	środki własne	25 000		7 000				18 000	0
	80147		5	Remont i modernizacja Filii w Mińsku Mazowieckim (Biblioteka Pedagogiczna w Siedlcach)	środki własne	20 000						20 000	0
	80147		6	Remont i modernizacja Filii w Łosicach (Biblioteka Pedagogiczna w Siedlcach)	środki własne	60 000						60 000	0
	80147		7	Remont i modernizacja Filii w Sokołowie Podlaskim (Biblioteka Pedagogiczna w Siedlcach)	środki własne	180 000						180 000	0
	80147		8	Remont i modernizacja Filii w Węgrowie(Biblioteka Pedagogiczna w Siedlcach)	środki własne	140 000						140 000	0
	80147		9	Biblioteka Pedagogiczna w Płocku - zakup serwera dla nowej wersji M21 systemu Prolib	środki własne	25 000						25 000	0
	80147		10	Biblioteka Pedagogiczna w Radomiu - zakup: serwera bazy danych, serwera aplikacji Citrix, dysku do serwera OPAC WWW	środki własne	59 420						59 420	0
	80147		11	Biblioteka Pedagogiczna w Ostrołęce - zakup serwera i licencji do nowego Proliba	środki własne	90 000						90 000	0
	80147		12	Pedagogiczna Biblioteka Wojewódzka w Warszawie - zakup oprogramowania Citrix	środki własne	17 659						17 659	0
	80147		16	Pedagogiczna Biblioteka Wojewódzka w Warszawie - zakup serwera	środki własne	19 276						19 276	0
	80147		18	Pedagogiczna Biblioteka Wojewódzka w Warszawie - aktualizacja Zintegrowanego Systemu Bibliotecznego Prolib M21	środki własne	22 082						22 082	0
	80147		19	Zakup drukarki kart czytelników (Biblioteka Pedagogiczna w Siedlcach)	środki własne	10 000						10 000	
			20	Zakup kopiarki cyfrowej Canon z dodatkowym oprzyrządowaniem dla biblioteki w Siedlcach	środki własne	0				6 960		6 960	

			21	Zakup 4 kopiarek cyfrowych z aparatem wrzutowym na monety dla placówek filialnych dla biblioteki w Siedlcach	środki własne	0				25 400		25 400	
		wpi		ZADANIA UJĘTE W WPI	Razem	5 579 400	0	1 700 000	0	0	0	3 879 400	0
					środki własne	5 579 400	0	1 700 000	0	0	0	3 879 400	0
	80147	VI-14	2	Budowa w Mińsku Mazowieckim lokalu filii Biblioteki Pedagogicznej im. Heleny Radlińskiej	środki własne	500 000						500 000	
	80147	VI-3	3	Modernizacja, nadbudowa i rozbudowa Pedagogicznej Biblioteki Wojewódzkiej w Warszawie przy ul. Gocławskiej 4	środki własne	5 079 400		1 700 000				3 379 400	0
	80148			Stołówki szkolne	Razem	25 000	25 000	0	0	0	0	25 000	25 000
					środki własne	25 000	25 000	0	0	0	0	25 000	25 000
	80148		1	Samorządowy Instrument Wsparcia Rozwoju Mazowsza	środki własne	25 000	25 000					25 000	25 000
	80195			Pozostała działalność	Razem	3 728 892	3 728 892	0	0	0	0	3 728 892	3 728 892
					środki własne	210 000	210 000	0	0	0	0	210 000	210 000
					dotacja rozwojowa	2 991 058	2 991 058	0	0	0	0	2 991 058	2 991 058
					dotacja rozwojowa - publiczny wkład krajowy	527 834	527 834	0	0	0	0	527 834	527 834
	80195		1	Samorządowy Instrument Wsparcia Rozwoju Mazowsza	środki własne	210 000	210 000	0	0			210 000	210 000
	80195		2.	Projekty konkursowe w ramach PO KL - MJWPU	dotacja rozwojowa	2 991 058	2 991 058					2 991 058	2 991 058
					dotacja rozwojowa - publiczny wkład krajowy	527 834	527 834					527 834	527 834
851				Ochrona zdrowia	Razem	250 678 519	205 641 331	148 516	148 516	148 516	148 516	250 678 519	205 641 331
					środki własne	184 661 356	173 624 168	148 516	148 516	148 516	148 516	184 661 356	173 624 168
					Pomoc finansowa od Miasta Pruszków	47 500	47 500	0	0	0	0	47 500	47 500
					Pomoc finansowa od Powiatu Pruszkowskiego	100 000	100 000	0	0	0	0	100 000	100 000
					Pomoc finansowa od Gminy Miasta Ciechanów	260 000	260 000	0	0	0	0	260 000	260 000
					dotacja celowa z budżetu państwa	34 000 000	0	0	0	0	0	34 000 000	0
					dotacja rozwojowa	30 471 742	30 471 742	0	0	0	0	30 471 742	30 471 742
					dotacja rozwojowa - publiczny wkład krajowy	893 921	893 921	0	0	0	0	893 921	893 921
					pomoc finansowa od Miasta i Gminy Płock	244 000	244 000	0	0	0	0	244 000	244 000
	85111			Szpitale ogólne	Razem	190 479 081	145 479 081	148 516	148 516	148 516	148 516	190 479 081	145 479 081
					środki własne	140 388 749	129 388 749	148 516	148 516	148 516	148 516	140 388 749	129 388 749
					Pomoc finansowa od Miasta Pruszków	47 500	47 500	0	0	0	0	47 500	47 500
					Pomoc finansowa od Powiatu Pruszkowskiego	100 000	100 000	0	0	0	0	100 000	100 000
					Pomoc finansowa od Gminy Miasta Ciechanów	260 000	260 000	0	0	0	0	260 000	260 000
					dotacja celowa z budżetu państwa	34 000 000	0	0	0	0	0	34 000 000	0
					dotacja rozwojowa	15 235 871	15 235 871	0	0	0	0	15 235 871	15 235 871
					dotacja rozwojowa - publiczny wkład krajowy	446 961	446 961	0	0	0	0	446 961	446 961
			1	Specjalistyczny Szpital Wojewódzki w Ciechanowie	Razem	1 622 930	1 622 930	0	0	0	0	1 622 930	1 622 930
					środki własne - razem	1 362 930	1 362 930	0	0	0	0	1 362 930	1 362 930
					środki własne -	1 362 930	1 362 930	0	0	0	0	1 362 930	1 362 930
					Pomoc finansowa od Gminy Miasta Ciechanów	260 000	260 000	0	0	0	0	260 000	260 000
	85111		1	Doposażenie Oddziału Rehabilitacji w specjalistyczny sprzęt rehabilitacyjny	środki własne	118 230	118 230					118 230	118 230
	85111		2	Rozbudowa i modernizacja Oddziału Anestezjologii i Intensywnej Terapii	środki własne	0	0					0	0
	85111		3	Zakup pomp infuzyjnych dla wszystkich oddziałów oraz zestawu do endoskopii nosa i zatok dla oddziału laryngologicznego Specjalistycznego Szpitala Wojewódzkiego w Ciechanowie	Pomoc finansowa miasta Ciechanów	260 000	260 000					260 000	260 000
	85111		4	Zakup aparatury i sprzętu medycznego	środki własne	400 000	400 000					400 000	400 000
	85111		5	Modernizacja instalacji gazów medycznych	środki własne	164 700	164 700	0	0			164 700	164 700
	85111		6	Budowa i modernizacja stacji transformatorowych z agregatami prądotwórczymi i linii kablowych S/N i N/N	środki własne	60 000	60 000	0	0			60 000	60 000
	85111		7	Modernizacja tomografu komputerowego	środki własne	620 000	620 000					620 000	620 000
			2	Wojewódzki Szpital Specjalistyczny w Radomiu	środki własne - razem	4 874 883	4 874 883	0	0	0	0	4 874 883	4 874 883
					środki własne	4 874 883	4 874 883	0	0	0	0	4 874 883	4 874 883
	85111		1	Modernizacja sieci komputerowej	środki własne	1 397 374	1 397 374					1 397 374	1 397 374
	85111		2	Wymiana i rekonfiguracja serwerów sieciowych wraz z zakupem nowszych wersji i rozszerzeniem ilości licencji oprogramowania systemowego	środki własne	450 000	450 000					450 000	450 000
	85111		3	Zakup aparatu do znieczuleń	środki własne	160 000	160 000					160 000	160 000
	85111		4	Zakup respiratora wysokiej klasy	środki własne	100 000	100 000					100 000	100 000
	85111		5	Modernizacja systemu: awaryjnego zasilania automatyki i rozruchu agregatów prądotwórczych i ups budynek E i E3	środki własne	142 740	142 740					142 740	142 740
	85111		6	System monitoringu parametrów hemodynamicznych pacjenta oraz funkcji życiowych noworodków o niskiej masie urodzeniowej z centralnym systemem zbiorczym oraz centralą dostepową	środki własne	720 550	720 550					720 550	720 550
	85111		7	Modernizacja stacji uzdatniania wody dla potrzeb Apteki, Laboratorium oraz zakup 2 szt. kompletnego urządzenia stacji uzdatniania wody dla potrzeb Oddział Płucnego	środki własne	66 000	66 000					66 000	66 000
	85111		8	Modernizacja systemu Lightspeed 16	środki własne	608 729	608 729					608 729	608 729
	85111		9	System elektronicznej dokumentacji i ewidencji pacjentów wraz z systemem rejestracji świadczeń medycznych	środki własne	261 690	261 690					261 690	261 690
	85111		10	Zakup systemu monitoringu telewizji dozorowej	środki własne	300 000	300 000					300 000	300 000
	85111		11	Zakup aparatury i sprzętu medycznego	środki własne	667 800	667 800					667 800	667 800
			3	Samodzielny Specjalistyczny Zespół Zakładów Opieki Zdrowotnej w Rudce	środki własne - razem	1 060 793	1 060 793	0	0	0	0	1 060 793	1 060 793
					środki własne	1 060 793	1 060 793	0	0	0	0	1 060 793	1 060 793

	85111		1	Doposażenie w sprzęt rehabilitacyjny Działu Rehabilitacji Leczniczej SSZZOZ w Rudce udzielającego świadczeń zdrowotnych również na rzecz pacjentów oddziału rehabilitacji i oddziału dziennego	środki własne	43 212	43 212					43 212	43 212
	85111		2	Termomodernizacja i izolacje przeciwwilgociowe budynków.	środki własne	174 381	174 381					174 381	174 381
	85111		3	Przebudowa i modernizacja istniejących pomieszczeń laboratoryjnych na poziomie niższego parteru dla potrzeb laboratorium mikrobiologicznego wraz z opracowaniem niezbędnej dokumentacji projektowej.	środki własne	75 640	75 640					75 640	75 640
	85111		4	Modernizacja i rozbudowa stacji uzdatniania wody wraz z opracowaniem niezbędnej dokumentacji projektowej	środki własne	58 560	58 560					58 560	58 560
	85111		5	Modernizacja drogi dojazdowej	środki własne	600 000	600 000					600 000	600 000
	85111		6	Zakup aparatury i sprzętu medycznego	środki własne	109 000	109 000					109 000	109 000
			4	Mazowieckie Centrum Leczenia Chorób Płuc i Gruźlicy w Otwocku	środki własne - razem	637 380	637 380	0	0	0	0	637 380	637 380
					środki własne	637 380	637 380	0	0	0	0	637 380	637 380
												0	0
	85111		1	Dostosowanie budynku Pawilonu Głównego do wymagań przepisów p.pożarowych.	środki własne	100 000	100 000					100 000	100 000
	85111		2	Wymiana pokrycia dachowego budynku Hospicjum.	środki własne	86 380	86 380					86 380	86 380
	85111		3	Zakup spalinowego agregatu prądotwórczego	środki własne	45 000	45 000					45 000	45 000
	85111		4	Modernizacja i rozbudowa Pawilonu A wraz z dostosowaniem do aktualnych przepisów w zakresie ochrony przeciwpożarowej	środki własne	0						0	0
	85111		5	Zakup aparatury i sprzętu medycznego	środki własne	406 000	406 000					406 000	406 000
			5	Szpital Kolejowy im. dr med. Wł Roeflera w Pruszkowie SPZOZ	Razem	497 500	497 500	0	0	0	0	497 500	497 500
					środki własne - razem	350 000	350 000	0	0	0	0	350 000	350 000
					środki własne	350 000	350 000	0	0	0	0	350 000	350 000
					Pomoc finansowa od Miasta Pruszków	47 500	47 500	0	0	0	0	47 500	47 500
					Pomoc finansowa od Powiatu Pruszkowskiego	100 000	100 000	0	0	0	0	100 000	100 000
	85111		1	Modernizacja OIT - modernizacja pomieszczeń, wykonanie klimatyzacji oraz zakup wyposażenia i aparatury medycznej.	środki własne	45 000	45 000					45 000	45 000
	85111		2	Zakup linii technologicznej do produkcji tlenu dla potrzeb medycznych oraz instalacji sprężonego powietrza wraz z adaptacją pomieszczeń	środki własne	180 000	180 000					180 000	180 000
	85111		3	Zakup echokardiografu stacjonarnego	środki własne	125 000	125 000					125 000	125 000
	85111		4	Budowa linii do produkcji tlenu do celów medycznych w Szpitalu Kolejowym im. dr med.. Włodzimierza Roeflera z siedzibą w Pruszkowie przy ul. Warsztatwej 1	Pomoc finansowa od Powiatu Pruszkowskiego	100 000	100 000					100 000	100 000
	85111		5	Zakup urządzenia do produkcji tlenu do celów medycznych	Pomoc finansowa od Miasta Pruszków	47 500	47 500					47 500	47 500
			6	Centrum Rehabilitacji im. prof. M. Weissa "Stocer" SPZOZ	środki własne - razem	2 441 520	2 441 520	0	0	0	0	2 441 520	2 441 520
					środki własne	2 441 520	2 441 520	0	0	0	0	2 441 520	2 441 520
	85111		1	Termomodernizacja Obiektów STOCER – Ul. Długa 40/ 42 oraz Ul. Ożarowska 75 A	środki własne	530 000	530 000					530 000	530 000
	85111		2	Modernizacja zasilania w energię elektryczną obiektów Centrum	środki własne	71 980	71 980					71 980	71 980
	85111		3	Zakup sprzętu i aparatury medycznej	środki własne	1 839 540	1 839 540					1 839 540	1 839 540
			7	Samodzielny Zespół Publicznych Zakładów Opieki Zdrowotnej im. Dzieci Warszawy w Dziekanowie Leśnym	środki własne - razem	839 146	839 146	0	0	0	0	839 146	839 146
					środki własne	839 146	839 146	0	0	0	0	839 146	839 146
	85111		1	Modernizacja szpitala przy ulicy Siennej w Warszawie	środki własne	489 146	489 146					489 146	489 146
	85111		2	Wykonanie modernizacji pomieszczeń w celu uruchomienia Poradni Chorób Płuc i Gruźlicy dla Dzieci w budynku Szpitala przy ul. Siennej 60 w Warszawie	środki własne	350 000	350 000					350 000	350 000
			8	Wojewódzki Szpital Bródnowski SPZOZ	środki własne - razem	7 109 000	7 109 000	0	0	0	0	7 109 000	7 109 000
					środki własne	7 109 000	7 109 000	0	0	0	0	7 109 000	7 109 000
	85111		1	Modernizacja bloku operacyjnego	środki własne	0	0					0	0
	85111		2	Modernizacja Tomografu Komputerowego w Zakładzie Rentgenodiagnostyki	środki własne	800 000	800 000					800 000	800 000
	85111		3	Modernizacja Zakładu Diagnostyki Ultrasonograficznej i Poradni Chorób Sutka	środki własne	4 100 000	4 100 000					4 100 000	4 100 000
	85111		4	Zakup sprzętu i aparatury medycznej	środki własne	1 219 000	1 219 000					1 219 000	1 219 000
	85111		5	Modernizacja apteki szpitalnej	środki własne	400 000	400 000					400 000	400 000
	85111		6	Modernizacja pomieszczeń Oddziałów; Ginekologii, Neontalogii, Położnictwa	środki własne	590 000	590 000					590 000	590 000
			9	SPZOZ Wojewódzki Szpital Zakaźny	środki własne - razem	5 745 300	5 745 300	0	0	0	0	5 745 300	5 745 300
					środki własne	5 745 300	5 745 300	0	0	0	0	5 745 300	5 745 300
	85111		1	Modernizacja pomieszczeń w Pawilonie I	środki własne	4 900 000	4 900 000					4 900 000	4 900 000
	85111		2	Termomodernizacja Pawilonów Szpitalnych	środki własne	160 000	160 000					160 000	160 000
	85111		3	Zakup aparatu RTG	środki własne	500 000	500 000					500 000	500 000
	85111		4	Zakup aparatury i sprzętu medycznego	środki własne	185 300	185 300					185 300	185 300
			10	Międzyleski Szpital Specjalistyczny SPZOZ w Warszawie	środki własne - razem	16 193 415	16 193 415	0	0	0	0	16 193 415	16 193 415
					środki własne	16 193 415	16 193 415	0	0	0	0	16 193 415	16 193 415
	85111		1	Modernizacja budynku „F" oraz wybranych budynków Międzyleskiego Szpitala Specjalistycznego	środki własne	2 772 000	2 772 000					2 772 000	2 772 000
	85111		2	Modernizacja budynku „E"	środki własne	11 898 415	11 898 415					11 898 415	11 898 415
	85111		3	Zakup aparatury i sprzętu medycznego	środki własne	1 523 000	1 523 000					1 523 000	1 523 000
	85111		4	Modernizacja budynków przy ul. Brzeskiej - I etap wykonanie inwentaryzacji i dokumentacji projektowej	środki własne	0	0					0	0
			11	Centrum Onkologii - Instytut im. Marii Sklodowskiej - Curie	środki własne - razem	1 200 000	1 200 000	0	0	0	0	1 200 000	1 200 000
	85111		1	Zakup aparatury medycznej - cytomammobusu	środki własne	1 200 000	1 200 000	0	0			1 200 000	1 200 000
			12	Wojewódzki Szpital Chirurgii urazowej św. Anny SPZOZ w Warszawie	środki własne - razem	2 172 036	2 172 036	0	0	0	0	2 172 036	2 172 036
	85111		1	Rozbudowa i modernizacja Wojewódzkiego Szpitala Chirurgii Urazowej św. Anny - prace projektowe	środki własne	692 026	692 026					692 026	692 026
	85111		2	Modernizacja tomografu komputerowego – II etap	środki własne	108 760	108 760					108 760	108 760
	85111		3	Budowa Zintegrowanego Systemu Zarządzania	środki własne	350 000	350 000					350 000	350 000

	85111		4	Zakup aparatury i sprzętu medycznego	środki własne	1 021 250	1 021 250					1 021 250	1 021 250
			13	Samodzielny Zespół Publicznych Zakładów Opieki Zdrowotnej im. dr J. Psarskiego w Ostrołęce	środki własne - razem	1 333 962	1 333 962	0	0	0	0	1 333 962	1 333 962
	85111		1	Modernizacja pomieszczeń budynku "D" pod potrzeby Przychodni Specjalistycznych, Rejestracji, Szatni i Części Administracji	środki własne	52 460	52 460					52 460	52 460
	85111		2	Modernizacja sieci wodociągowej	środki własne	1 281 502	1 281 502					1 281 502	1 281 502
			14	Wojewódzki szpital Zespolony w Płocku	środki własne - razem	1 350 292	1 350 292	0	0	0	0	1 350 292	1 350 292
	85111		1	Zakup aparatury i sprzętu medycznego	środki własne	1 350 292	1 350 292					1 350 292	1 350 292
			15	Wojewódzki Szpital Specjalistyczny w Siedlcach	środki własne - razem	300 000	300 000	0	0	0	0	300 000	300 000
	85111		1	Zakup aparatu RTG	środki własne	300 000	300 000					300 000	300 000
			16	Centrum Leczniczo-Rehabilitacyjne i Medycyny Pracy "ATTIS"	środki własne - razem	597 500	597 500	140 019	140 019	148 516	148 516	605 997	605 997
	85111		1	Zakup aparatury i sprzętu medycznego	środki własne	597 500	597 500	140 019	140 019			457 481	457 481
	85111		2	Informatyzacja Centrum Leczniczo – Rehabilitacyjnego i Medycyny Pracy „ATTIS".	środki własne		0	0		148 516	148 516	148 516	148 516
	85111		17	Pomoc finansowa dla Powiatu Pułtuskiego na realizację zadania pn. "Budowa Szpitala w Pułtusku - kontynuacja etap I)	środki własne	7 000 000	7 000 000					7 000 000	7 000 000
	85111		18	Projekty konkursowe MJWPU z RPO WM Działanie 7.1	dotacja rozwojowa	15 235 871	15 235 871					15 235 871	15 235 871
					dotacja rozwojowa - publiczny wkład krajowy	446 961	446 961					446 961	446 961
	85111	wpi		ZADANIA UJĘTE W WPI	Razem	119 820 592	74 820 592	8 497	8 497	0	0	119 812 095	74 812 095
					środki własne -	85 820 592	74 820 592	8 497	8 497	0	0	85 812 095	74 812 095
					dotacja celowa z budżetu państwa	34 000 000	0	0	0	0	0	34 000 000	0
			1	Wojewódzki Szpital Bródnowski SPZOZ w Warszawie	środki własne - razem	6 000 000	6 000 000	0	0	0	0	6 000 000	6 000 000
					środki własne	6 000 000	6 000 000	0	0	0	0	6 000 000	6 000 000
						0	0	0	0	0	0	0	0
	85111	II-22	1	Termomodernizacja budynków A i H wraz z kotłownią	środki własne	0	0					0	0
	85111	II - 42	2	Modernizacja bloku operacyjnego	środki własne	6 000 000	6 000 000					6 000 000	6 000 000
			2	Wojewódzki Szpital Zespolony w Płocku	środki własne - razem	24 902 713	24 902 713	0	0	0	0	24 902 713	24 902 713
					środki własne	24 902 713	24 902 713	0	0	0	0	24 902 713	24 902 713
	85111	II-5	1	Modernizacja Zakładu Usprawniania Leczniczego w tym zakup i urządzeń	środki własne	0	0					0	0
	85111	II-6		Rozbudowa Wojewódzkiego Szpitala Zespolonego w Płocku.	środki własne	23 902 713	23 902 713					23 902 713	23 902 713
	85111	II-1	3	Modernizacja oddziałów szpitalnych: kardiologicznego, wewnętrznego, chirurgicznego II, zakaźnego.	środki własne	0	0					0	0
	85111	II-24	4	Modernizacja budynków szpitalnych w celu realizacji zaleceń Państwowej Straży Pożarnej.	środki własne	1 000 000	1 000 000					1 000 000	1 000 000
			3	Szpital Kolejowy im. dr med. Włodzimierza Roeflera w Pruszkowie SPZOZ	środki własne - razem	4 123 000	4 123 000	0	0	0	0	4 123 000	4 123 000
					środki własne	4 123 000	4 123 000	0	0	0	0	4 123 000	4 123 000
	85111	II-20	1	Rozbudowa budynku Szpitala Kolejowego w Pruszkowie w celu utworzenia oddziału neurologicznego	środki własne	4 123 000	4 123 000					4 123 000	4 123 000
			4	Specjalistyczny Szpital Wojewódzki w Ciechanowie	środki własne - razem	11 629 958	11 629 958	0	0	0	0	11 629 958	11 629 958
					środki własne -	11 629 958	11 629 958	0	0	0	0	11 629 958	11 629 958
	85111	II-12	1	Modernizacja pomieszczeń i doposażenie Oddziału Ginekologiczno - Położniczego i Neonatologicznego z blokiem porodowym	środki własne	6 629 958	6 629 958					6 629 958	6 629 958
	85111	II-13	2	Modernizacja i rozbudowa Bloku Operacyjnego	środki własne	5 000 000	5 000 000					5 000 000	5 000 000
			5	Samodzielny Specjalistyczny Zespół Zakładów Opieki Zdrowotnej w Rudce	środki własne - razem	7 019 200	7 019 200	0	0	0	0	7 019 200	7 019 200
					środki własne	7 019 200	7 019 200	0	0	0	0	7 019 200	7 019 200
	85111	II-8	1	Poprawa dostępności do obiektów SSZZOZ – drogi wewnętrzne i parkingi	środki własne	422 000	422 000					422 000	422 000
	85111	II-9	2	Centralna stacja przygotowania łóżek – modernizacja transportu pionowego w budynku głównym szpitala	środki własne -	548 200	548 200					548 200	548 200
	85111	II-21	3	Adaptacja i rozbudowa budynku mieszkalnego nr 1B dla potrzeb ZOL	środki własne	5 363 000	5 363 000					5 363 000	5 363 000
	85111	II-25	4	Modernizacja gospodarki ściekowej.	środki własne	686 000	686 000					686 000	686 000
			6	Wojewódzki Szpital Chirurgii Urazowej św. Anny SPZOZ w Warszawie	środki własne - razem	2 535 000	2 535 000	0	0	0	0	2 535 000	2 535 000
					środki własne	2 535 000	2 535 000	0	0	0	0	2 535 000	2 535 000
	85111	II-14	1	Rozbudowa Wojewódzkiego Szpitala Chirurgii Urazowej św. Anny w Warszawie o blok operacyjny z salami pooperacyjnymi, Oddział Intensywnej Terapii i oddziały zabiegowe	środki własne	0	0					0	0
	85111	II-2	2	Termomodernizacja pokrycia dachowego i elewacji budynków szpitalnych	środki własne	1 700 000	1 700 000					1 700 000	1 700 000
	85111	II - 38	3	Przebudowa pomieszczeń dla Szpitalnego Oddziału Ratunkowego z opracowaniem dokumentacji projektowo-kosztorysowej	środki własne	835 000	835 000					835 000	835 000
			7	Samodzielny Zespół Publicznych Zakładów Opieki Zdrowotnej im. dr J. Psarskiego w Ostrołęce	Razem	45 000 000	0	0	0	0	0	45 000 000	0
					środki własne	11 000 000	0	0	0	0	0	11 000 000	0
					dotacja celowa z budżetu państwa	34 000 000	0	0	0	0	0	34 000 000	0
	85111	II-3	1	Wojewódzki Szpital Specjalistyczny w Ostrołęce	dotacja celowa z budżetu państwa	34 000 000	0					34 000 000	0
					środki własne	11 000 000						11 000 000	0
			8	Szpital Dziecięcy im. prof. Dr. J. Bogdanowicza Samodzielny Zespół Publicznych Zakładów Opieki Zdrowotnej	środki własne - razem	4 160 000	4 160 000	0	0	0	0	4 160 000	4 160 000
					środki własne	4 160 000	4 160 000	0	0	0	0	4 160 000	4 160 000
	85111	II-15	1	Adaptacja i modernizacja pomieszczeń po kuchni szpitalnej na potrzeby gabinetów specjalistycznych, zaplecza medycznego i administracji	środki własne	1 030 000	1 030 000					1 030 000	1 030 000
	85111	II-16	2	Dostosowanie budynków i oddziałów szpitalnych do rozporządzenia MZ z dnia 22.06.2005 r.	środki własne	0	0					0	0
	85111	II-26	3	Modernizacja Oddziału Chirurgii Ogólnej	środki własne	2 830 000	2 830 000					2 830 000	2 830 000
	85111	II-27	4	Modernizacja i rozbudowa oddziału SOR	środki własne	0	0					0	0
	85111	II - 39	5	Dostosowanie budynków i oddziałów szpitalnych do rozporządzenia MZ z dnia 10.11.2006 r.	środki własne	300 000	300 000					300 000	300 000
			9	Wojewódzki Szpital Specjalistyczny w Siedlcach	Razem - środki własne	5 257 977	5 257 977	0	0	0	0	5 257 977	5 257 977
					środki własne	5 257 977	5 257 977	0	0	0	0	5 257 977	5 257 977
	85111	II-11	1	Modernizacja Bloków Operacyjnych	środki własne	4 800 705	4 800 705					4 800 705	4 800 705
	85111	II-28	2	Budowa lądowiska dla śmigłowców z infrastrukturą towarzyszącą.	środki własne	457 272	457 272					457 272	457 272
			10	SPZOZ Wojewódzki Szpital Zakaźny	Razem - środki własne	940 142	940 142	0	0	0	0	940 142	940 142
					środki własne	940 142	940 142	0	0	0	0	940 142	940 142

	85111	II-17	1	Budowa podziemnych łączników komunikacyj-nych	środki własne	940 142	940 142					940 142	940 142
			11	Centrum Leczniczo-Rehabilitacyjne i Medycyny Pracy "ATTIS"	Razem - środki własne	1 416 151	1 416 151	8 497	8 497	0	0	1 407 654	1 407 654
					środki własne	1 416 151	1 416 151	8 497	8 497	0	0	1 407 654	1 407 654
	85111	II-29	1	Realizacja zaleceń Państwowej Straży Pożarnej. Modernizacja obiektów Centrum	środki własne	765 095	765 095	7 330	7 330			757 765	757 765
	85111	II-30	2	Modernizacja poradni przy ul Górczewskiej 89 i ul. Pawińskiego 2	środki własne	651 056	651 056	1 167	1 167			649 889	649 889
			12	Samodzielny Zespół Publicznych Zakładów Opieki Zdrowotnej im. Dzieci Warszawy w Dziekanowie Leśnym	Razem - środki własne	6 181 647	6 181 647	0	0	0	0	6 181 647	6 181 647
	85111		1	Modernizacja Pawilonu nr I w ramach restrukturyzacji Zespołu Szpitali	środki własne	6 181 647	6 181 647					6 181 647	6 181 647
			13	Centrum Rehabilitacji im. prof. M. Weissa "Stocer" SPZOZ	Razem - środki własne	354 804	354 804	0	0	0	0	354 804	354 804
	85111	II - 40		Modernizacja oddziału neuroortopedycznego	środki własne	354 804	354 804					354 804	354 804
			14	Mazowieckie Centrum Leczenia Chorób Płuc i Gruźlicy w Otwocku	Razem - środki własne	300 000	300 000	0	0	0	0	300 000	300 000
	85111	II - 41	1	Modernizacja i rozbudowa Pawilonu A wraz z dostosowaniem do aktualnych przepisów w zakresie ochrony przeciwpożarowej	środki własne	300 000	300 000					300 000	300 000
				Zakłady opiekuńczo - lecznicze i pielęgnacyjno - opiekuńcze	Razem	1 568 283	1 568 283	0	0	0	0	1 568 283	1 568 283
	85117				dotacja rozwojowa	1 523 587	1 523 587	0	0	0	0	1 523 587	1 523 587
					dotacja rozwojowa - publiczny wkład krajowy	44 696	44 696	0	0	0	0	44 696	44 696
				Projekty konkursowe MJWPU z RPO WM Działanie 7.1	dotacja rozwojowa	1 523 587	1 523 587					1 523 587	1 523 587
					dotacja rozwojowa - publiczny wkład krajowy	44 696	44 696					44 696	44 696
	85120			Lecznictwo psychiatryczne	Razem	30 781 782	30 781 782	0	0	0	0	30 781 782	30 781 782
					środki własne	29 213 499	29 213 499	0	0	0	0	29 213 499	29 213 499
						0	0	0	0	0	0	0	0
					dotacja rozwojowa	1 523 587	1 523 587	0	0	0	0	1 523 587	1 523 587
					dotacja rozwojowa - publiczny wkład krajowy	44 696	44 696	0	0	0	0	44 696	44 696
			1	Wojewódzki Samodzielny Zespół Publicznych Zakładów Opieki Zdrowotnej im. prof. Eugeniusza Wilczkowskiego w Gostyninie-Zalesiu	środki własne - razem	1 728 469	1 728 469	0	0	0	0	1 728 469	1 728 469
					środki własne	1 728 469	1 728 469	0	0	0	0	1 728 469	1 728 469
												0	0
	85120		1	Modernizacja pawilonu nr 3	środki własne	1 065 469	1 065 469					1 065 469	1 065 469
	85120		2	Termomodernizacja pawilonu nr 6	środki własne	125 000	125 000					125 000	125 000
	85120		3	Zakup aparatury i sprzętu medycznego	środki własne	68 000	68 000					68 000	68 000
	85120		4	Zakup centrali telefonicznej	środki własne	45 000	45 000					45 000	45 000
	85120		5	Informatyzacja zakładu	środki własne	425 000	425 000					425 000	425 000
			2	Wojewódzki Samodzielny Psychiatryczny Zespół Publicznych Zakładów Opieki Zdrowotnej im. prof. dr Jana Mazurkiewicza	środki własne - razem	564 350	564 350	0	0	0	0	564 350	564 350
					środki własne	564 350	564 350	0	0	0	0	564 350	564 350
	85120		1	Zakup sprzętu i aparatury medycznej	środki własne	194 350	194 350					194 350	194 350
	85120		2	Wymiana pokryć dachowych	środki własne	370 000	370 000	0				370 000	370 000
	85120		3	Modernizacja obiektów Szpitala – roboty ogólnobudowlane	środki własne	0	0					0	0
			3	Mazowieckie Centrum Neuropsychiatrii i Rehabilitacji Dzieci i Młodzieży w Zagórzu k. Warszawy	środki własne - razem	1 538 241	1 538 241	0	0	0	0	1 538 241	1 538 241
					środki własne	1 538 241	1 538 241	0	0	0	0	1 538 241	1 538 241
	85120		1	"Wzmocnienie i rozszerzenie świadczeń w sferze diagnostyki i rehabilitacji zaburzeń narządu ruchu u dzieci z porażeniem mózgowym" na zakup 2 kamer i serwera	środki własne	50 000	50 000					50 000	50 000
	85120		2	Adaptacja budynku administracyjnego księgowości i po ZRB) i połączenie łącznikiem z przeznaczeniem dla pomieszczeń oddziału VI (psychiatrycznego) Szpitala w Zagórzu	środki własne	100 000	100 000					100 000	100 000
	85120		3	Wymiana pokrycia dachowego budynku hotelowego Szpitala w Zagórzu	środki własne	28 150	28 150					28 150	28 150
	85120		4	Termomodernizacja budynku - Pawilon Główny Szpital w Zagórzu wraz z modernizacją gospodarki cieplnej z wykorzystaniem odnawialnych źródeł energii (pompy ciepła, układ solarny)	środki własne	1 024 389	1 024 389					1 024 389	1 024 389
	85120		5	Adaptacja pomieszczeń po kuchni z dobudową skrzydła przy pawilonie głównym Szpitala w Józefowie, ul. 3-go Maja 127	środki własne	257 115	257 115					257 115	257 115
	85120		6	Zakup sprzętu i aparatury medycznej	środki własne	78 587	78 587					78 587	78 587
			4	Wojewódzki Szpital dla Nerwowo i Psychicznie Chorych "Drewnica" SPZOZ	środki własne - razem	860 000	860 000	0	0	0	0	860 000	860 000
	85120		1	Wykonanie przyłącza energetycznego do nowobudowanego obiektu szpitala".	środki własne	0	0					0	0
	85120		2	Zakup zmywarek do kuchenek oddziałowych	środki własne	60 000	60 000					60 000	60 000
	85120		3	Modernizacja dachów na obiektach szpitalnych	środki własne	800 000	800 000					800 000	800 000
			5	Samodzielny Wojewódzki Zespół Publicznych Zakładów Psychiatrycznej Opieki Zdrowotnej w Warszawie	środki własne - razem	450 000	450 000	0	0	0	0	450 000	450 000
	85120		1	Wykonanie dokumentacji projektowo – kosztorysowej na modernizację oddziału I Szpitala przy ul. Nowowiejskiej 27	środki własne	170 000	170 000					170 000	170 000
	85120		2	Zakup oprogramowania finansowo-księgowego oraz kadrowo-płacowego	środki własne	280 000	280 000					280 000	280 000
			6	Samodzielny Wojewódzki Publiczny Zakład Psychiatrycznej Opieki Zdrowotnej im. dr Barbary Borzym w Radomiu	środki własne - razem	250 000	250 000	0	0	0	0	250 000	250 000
	85120		1	Dostosowanie do wymogów techniczno - sanitarnych pomieszczeń i urządzeń izby przyjęć pacjentów wraz z budową podjazdu dla karetek pogotowia ratunkowego	środki własne	250 000	250 000					250 000	250 000
	85120			Projekty konkursowe MJWPU z RPO WM Działanie 7.1	dotacja rozwojowa	1 523 587	1 523 587					1 523 587	1 523 587
					dotacja rozwojowa - publiczny wkład krajowy	44 696	44 696					44 696	44 696
	85120	wpi		ZADANIA UJĘTE W WPI	Razem - środki własne	23 822 439	23 822 439	0	0	0	0	23 822 439	23 822 439
					środki własne	23 822 439	23 822 439	0	0	0	0	23 822 439	23 822 439
			1	Samodzielny Wojewódzki Zespół Publicznych Zakładów Psychiatrycznej Opieki Zdrowotnej w Warszawie	Razem - środki własne	5 584 575	5 584 575	0	0	0	0	5 584 575	5 584 575
					środki własne	5 584 575	5 584 575	0	0	0	0	5 584 575	5 584 575
	85120	II-4	1	ZOL w Rasztowie - budowa pawilonu wraz z infrastrukturą zewnętrzną	środki własne	5 584 575	5 584 575					5 584 575	5 584 575
			2	Wojewódzki Samodzielny Psychiatryczny Zespół Publicznych Zakładów Opieki Zdrowotnej im. prof. dr Jana Mazurkiewicza w Pruszkowie	Razem - środki własne	8 236 968	8 236 968	0	0	0	0	8 236 968	8 236 968
					środki własne	8 236 968	8 236 968	0	0	0	0	8 236 968	8 236 968

	85120	II-19	1	Modernizacja infrastruktury technicznej szpitala - I etap inwentaryzacja budynków Zespołu i wykonanie dokumentacji projektowej niezbędnej do ich modernizacji	środki własne	2 000 000	2 000 000					2 000 000	2 000 000
	85120	II-31	2	Dostosowanie obiektów szpitala do obowiązujących wymogów ochrony przeciwpożarowej	środki własne	1 409 049	1 409 049					1 409 049	1 409 049
	85120	II-32	3	Modernizacja systemu teleinformatycznego	środki własne	497 898	497 898					497 898	497 898
	85120	II - 43	4	Modernizacja obiektów Szpitala – roboty ogólnobudowlane	środki własne	4 330 021	4 330 021					4 330 021	4 330 021
			3	Samodzielny Wojewódzki Publiczny Zakład Psychiatrycznej Opieki Zdrowotnej im. dr Barbary Borzym w Radomiu	Razem - środki własne	9 625 000	9 625 000	0	0	0	0	9 625 000	9 625 000
					środki własne -	9 625 000	9 625 000	0	0	0	0	9 625 000	9 625 000
	85120	II-10	1	Modernizacja sieci wod-kan, c.o., c.w.u.	środki własne	5 625 000	5 625 000					5 625 000	5 625 000
	85120	II-35	2	Modernizacja pawilonu szpitalnego Nr 7	środki własne	4 000 000	4 000 000					4 000 000	4 000 000
			4	Wojewódzki Samodzielny Zespół Publicznych Zakładów Opieki Zdrowotnej im. prof. Eugeniusza Wilczkowskiego w Gostyninie-Zalesiu	Razem - środki własne	104 663	104 663	0	0	0	0	104 663	104 663
					środki własne	104 663	104 663	0	0	0	0	104 663	104 663
	85120	II-18	1	Modernizacja pawilonu nr 1	środki własne	104 663	104 663					104 663	104 663
			5	Wojewódzki Szpital dla Nerwowo i Psychicznie Chorych "Drewnica" SPZOZ	Razem - środki własne	0	0	0	0	0	0	0	0
					środki własne -	0	0	0	0	0	0	0	0
					środki własne - rezerwa celowa	0	0	0	0	0	0	0	0
	85120	II-7	1	Przystowanie Szpitala "Drewnica" do europejskich standardów lecznictwa w zakresie Psychiatrii - budowa pawilonu szpitalnego	środki własne	0	0					0	0
			6	Mazowieckie Centrum Neuropsychiatrii i Rehabilitacji Dzieci i Młodzieży w Zagórzu k. Warszawy	Razem - środki własne	271 233	271 233	0	0	0	0	271 233	271 233
					środki własne	271 233	271 233			0	0	271 233	271 233
	85120	II-37	1	Modernizacja Pawilonu Głównego Szpitala w Józefowie, ul. 3-go Maja 127	środki własne	271 233	271 233					271 233	271 233
	85121			Lecznictwo ambulatoryjne	Razem	6 751 924	6 751 924	0	0	0	0	6 751 924	6 751 924
					środki własne	2 047 074	2 047 074	0	0	0	0	2 047 074	2 047 074
					dotacja rozwojowa	4 570 762	4 570 762	0	0	0	0	4 570 762	4 570 762
					dotacja rozwojowa - publiczny wkład krajowy	134 088	134 088	0	0	0	0	134 088	134 088
			1	SPZOZ "Lecznica Centrum"	środki własne - razem	622 674	622 674	0	0	0	0	622 674	622 674
					środki własne	622 674	622 674	0	0	0	0	622 674	622 674
	85121		1	Adaptacja pomieszczeń po laboratorium na rehabilitację	środki własne	574 673	574 673					574 673	574 673
	85121		2	Wymiana dwóch wind starego typu na nowe.	środki własne	48 001	48 001					48 001	48 001
			2	Samodzielny Zespół Publicznych Zakładów Opieki Zdrowotnej dla Szkół Wyższych „PALMA"	środki własne - razem	1 424 400	1 424 400	0	0	0	0	1 424 400	1 424 400
					środki własne	1 424 400	1 424 400	0	0	0	0	1 424 400	1 424 400
	85121		1	Zakup unitu stomatologicznego	środki własne	29 500	29 500					29 500	29 500
	85121		2	Zakup aparatu USG	środki własne	200 000	200 000					200 000	200 000
	85121		3	Wykonanie Dokumentacji Budowlanej	środki własne	298 900	298 900					298 900	298 900
	85121		4	Adaptacja części pomieszczeń w budynku przychodni przy ul. Mochnackiego 10 dla potrzeb przenoszonej działalności ambulatoryjnej	środki własne	841 000	841 000					841 000	841 000
	85121		5	Zakup autoklawów	środki własne	55 000	55 000					55 000	55 000
	85121		6	Projekty konkursowe MJWPU z RPO WM Działanie 7.1	dotacja rozwojowa	4 570 762	4 570 762	0	0			4 570 762	4 570 762
					dotacja rozwojowa - publiczny wkład krajowy	134 088	134 088	0	0			134 088	134 088
	85131			Lecznictwo stomatologiczne	Razem - środki własne	4 466 566	4 466 566	0	0	0	0	4 466 566	4 466 566
					środki własne	1 330 000	1 330 000	0	0	0	0	1 330 000	1 330 000
			1	Wojewódzkie Centrum Stomatologii SPZOZ	Razem - środki własne	130 000	130 000	0	0	0	0	130 000	130 000
	85131		1	Rozbudowa węzła cieplnego o gałąź ciepła technologicznego w budynku WCS	środki własne	80 000	80 000					80 000	80 000
	85131		2	Zakup aparatury i sprzętu medycznego	środki własne	50 000	50 000					50 000	50 000
	85131		2	Projekty konkursowe MJWPU z RPO WM Działanie 7.1	dotacja rozwojowa	3 047 174	3 047 174	0	0			3 047 174	3 047 174
					dotacja rozwojowa - publiczny wkład krajowy	89 392	89 392	0	0			89 392	89 392
	85131	wpi		ZADANIA UJĘTE W WPI	Razem - środki własne	1 200 000	1 200 000	0	0	0	0	1 200 000	1 200 000
					środki własne	1 200 000	1 200 000	0	0	0	0	1 200 000	1 200 000
			1	Wojewódzkie Centrum Stomatologii SPZOZ	Razem - środki własne	1 200 000	1 200 000	0	0	0	0	1 200 000	1 200 000
					środki własne	1 200 000	1 200 000	0	0	0	0	1 200 000	1 200 000
	85131	II-33	1	Przystosowanie pomieszczeń trzeciego piętra dla potrzeb zaplecza administracyjno-biurowego	środki własne	1 200 000	1 200 000					1 200 000	1 200 000
	85141			Ratownictwo medyczne	Razem	11 533 029	11 533 029	0	0	0	0	11 533 029	11 533 029
					środki własne	11 533 029	11 533 029	0	0	0	0	11 533 029	11 533 029
			1	Wojewódzka Stacja Pogotowia Ratunkowego i Transportu Sanitarnego "Meditrans" SPZOZ w Warszawie	środki własne - razem	5 056 819	5 056 819	0	0	0	0	5 056 819	5 056 819
					środki własne	5 056 819	5 056 819	0	0	0	0	5 056 819	5 056 819
	85141		1	Wykonanie nowego wjazdu wraz z wymianą nawierzchni ciągów komunikacyjnych oraz parkingów i wykonaniem instalacji odwodnienia nieruchomości przy ul. Woronicza 19	środki własne	1 719 270	1 719 270					1 719 270	1 719 270
	85141		2	„Wdrażanie systemu przekazywania danych medycznych (telekardiologicznego), w tym zakup systemu transmisji danych zapisu EKG w zespołach ratownictwa medycznego WSPRiTS „Meditrans" w Warszawie – w ramach „Programu przeciwdziałania wybranym problemom zdrowotnym w województwie mazowieckim na lata 2006-2011"".	środki własne	650 000	650 000					650 000	650 000
	85141		3	Zakup ambulansów	środki własne	2 010 730	2 010 730					2 010 730	2 010 730
	85141		4	Zakup 2 defibrylatorów i 2 respiratorów	środki własne	111 946	111 946					111 946	111 946
	85141		5	„Pilotażowy program kształtowania zachowań ratowniczych dla pracowników samorządowych szczebla powiatowego i gminnego Województwa Mazowieckiego" - zakup fantomów	środki własne	90 000	90 000					90 000	90 000
	85141		6	Zakup i montaż systemu klimatyzacji	środki własne	22 814	22 814					22 814	22 814
	85141		7	Modernizacja pomieszczeń na miejsca wyczekiwania Zespołów Wyjazdowych Ratownictwa Medycznego II oddz. Warszawa - Wola ul. Kasprzaka 17	środki własne	452 059	452 059					452 059	452 059
	85141		8	Modernizacja pomieszczeń szatni pracowniczej oraz zaplecza socjalnego Oddział Śródmieście ul. Poznańska 22	środki własne	0	0					0	0
			2	SPZOZ Meditrans Ostrołęka Stacja Pogotowia Ratunkowego i Transoprtu Sanitarnego w Ostrołęce	Razem -środki własne	3 920 000	3 920 000	0	0	0	0	3 920 000	3 920 000
	85141		1	Zakup samochodów sanitarnych	środki własne	800 000	800 000					800 000	800 000
	85141		2	Modernizacja stacji kontroli pojazdów Ostrołęka ul Rolna 28	środki własne	2 000 000	2 000 000					2 000 000	2 000 000

	85141		3	Zakup ambulansu typu C	środki własne	520 000	520 000					520 000	520 000
	85141		4	Zakup ambulansów transportowych	środki własne	600 000	600 000					600 000	600 000
			3	Wojewódzka Stacja Pogotowia Ratunkowego i Transportu Sanitarnego w Płocku	Razem -środki własne	495 000	495 000	0	0	0	0	495 000	495 000
	85141		1	Zakup ambulansów	środki własne	470 000	470 000					470 000	470 000
	85141		2	Zakup rejestratorów rozmów	środki własne	25 000	25 000					25 000	25 000
			4	SPZOZ "RM-MEDITRANS" Stacja Pogotowia Ratunkowego i Transportu Sanitarnego w Siedlcach	Razem -środki własne	761 210	761 210	0	0	0	0	761 210	761 210
	85141		1	Modernizacja Stacji Obsługi Samochodów przy ul. Starowiejskiej 14/16 w Siedlcach	środki własne	320 000	320 000					320 000	320 000
	85141		2	Zakup ambulansów	środki własne	441 210	441 210					441 210	441 210
	85141	wpi		ZADANIA UJĘTE W WPI	Razem - środki własne	1 300 000	1 300 000	0	0	0	0	1 300 000	1 300 000
					środki własne	1 300 000	1 300 000	0	0	0	0	1 300 000	1 300 000
			1	SPZOZ "RM-MEDITRANS" Stacja Pogotowia Ratunkowego i Transportu Sanitarnego w Siedlcach	Razem - środki własne	1 300 000	1 300 000	0	0	0	0	1 300 000	1 300 000
					środki własne	1 300 000	1 300 000	0	0	0	0	1 300 000	1 300 000
	85141	II-34	1	Adaptacja pomieszczeń po byłej noclegowni na ambulatorium lekarskie	środki własne	1 300 000	1 300 000					1 300 000	1 300 000
	85143			Publiczna sluzba krwi	Razem	1 568 283	1 568 283	0	0	0	0	1 568 283	1 568 283
					dotacja rozwojowa	1 523 587	1 523 587	0	0	0	0	1 523 587	1 523 587
					dotacja rozwojowa - publiczny wkład krajowy	44 696	44 696	0	0	0	0	44 696	44 696
	85143			Projekty konkursowe MJWPU z RPO WM Działanie 7.1	dotacja rozwojowa	1 523 587	1 523 587					1 523 587	1 523 587
					dotacja rozwojowa - publiczny wkład krajowy	44 696	44 696					44 696	44 696
	85148			Medycyna pracy	Razem - środki własne	104 817	104 817	0	0	0	0	104 817	104 817
					środki własne	104 817	104 817	0	0	0	0	104 817	104 817
			1	Mazowiecki Wojewódzki Ośrodek Medycyny Pracy	razem środki własne	104 817	104 817	0	0	0	0	104 817	104 817
					środki własne	104 817	104 817	0	0	0	0	104 817	104 817
	85148		1	Modernizacja budynku „A" MWOMP w Płocku Oddział w Warszawie w zakresie dostosowania obiektu do obowiązujących przepisów p.poż. i budowlanych.	środki własne	104 817	104 817					104 817	104 817
	85154			Przeciwdziałanie alkoholizmowi	Razem	7 000	7 000	0	0	0	0	7 000	7 000
					środki własne	7 000	7 000	0	0	0	0	7 000	7 000
			1	Wojewódzki Samodzielny Psychiatryczny Zespół Publicznych Zakładów Opieki Zdrowotnej im. prof. dr med. J. Mazurkiewicza, Pruszków	Razem	7 000	7 000	0	0	0	0	7 000	7 000
					środki własne	7 000	7 000	0	0	0	0	7 000	7 000
	85154			Zakup kserokopiarki	środki własne	7 000	7 000					7 000	7 000
	85195			Pozostała działalność	Razem	3 417 754	3 380 566	0	0	0	0	3 417 754	3 380 566
					Razem - środki własne	37 188	0	0	0	0	0	37 188	0
					dotacja rozwojowa	3 047 174	3 047 174	0	0	0	0	3 047 174	3 047 174
					dotacja rozwojowa - publiczny wkład krajowy	89 392	89 392	0	0	0	0	89 392	89 392
					pomoc finansowa od Miasta i Gminy Płock	244 000	244 000	0	0	0	0	244 000	244 000
	85195		1	Zakup 14 laptopów wraz z oprogramowaniem na nagrody dla Szkół Promocji Zdrowia biorących udział w Olimpiadzie Szkół Promocji Zdrowia	środki własne	37 188	0					37 188	0
			2	Zakup aparatu USG do pracowni ultrasonografii w Wojewódzkim Szpitalu Zespolonym w Płocku	pomoc finansowa od Miasta i Gminy Płock	244 000	244 000					244 000	244 000
	85195				dotacja rozwojowa	3 047 174	3 047 174		0			3 047 174	3 047 174
				Projekty konkursowe MJWPU z RPO WM Działanie 7.1	dotacja rozwojowa - publiczny wkład krajowy	89 392	89 392		0			89 392	89 392
852				Pomoc społeczna	Razem	8 145 185	8 105 185	0	0	0	0	8 145 185	8 105 185
852					środki własne	40 000	0	0	0	0	0	40 000	0
					dotacja rozwojowa	7 356 334	7 356 334	0	0	0	0	7 356 334	7 356 334
					dotacja rozwojowa - publiczny wkład krajowy	748 851	748 851	0	0	0	0	748 851	748 851
	85212			Świadczenia rodzinne, zaliczka alimentacyjna oraz składki na ubezpieczenia emerytalne i rentowe z ubezpieczenia społecznego	Razem	10 000	0					10 000	0
					środki własne	10 000	0					10 000	0
	85212		1	Mazowieckie Centrum Polityki Społecznej - wydatki na zakupy inwestycyjne (zakup sprzętu komputerowego)	dotacja celowa z budżetu państwa	10 000						10 000	0
	85217			Regionalne ośrodki polityki społecznej	Razem	30 000	0	0	0	0	0	30 000	0
					środki własne	30 000	0	0	0	0	0	30 000	0
	85217		1	Mazowieckie Centrum Polityki Społecznej - wydatki na zakupy inwestycyjne (zakup sprzętu komputerowego)	środki własne	19 386						19 386	0
			2	Mazowieckie Centrum Polityki Społecznej - wydatki na zakupy inwestycyjne (zakup programu FK - soft Hart)	środki własne	10 614						10 614	
	85218			Powiatowe centra pomocy rodzinie	Razem	2 155 946	2 155 946	0	0	0	0	2 155 946	2 155 946
					dotacja rozwojowa	2 008 279	2 008 279	0	0	0	0	2 008 279	2 008 279
					dotacja rozwojowa - publiczny wkład krajowy	147 667	147 667	0	0	0	0	147 667	147 667
			1	Projekty konkursowe w ramach PO KL - MJWPU	dotacja rozwojowa	2 008 279	2 008 279					2 008 279	2 008 279
					dotacja rozwojowa - publiczny wkład krajowy	147 667	147 667					147 667	147 667
	85219			Ośrodki pomocy społecznej	Razem	2 920 162	2 920 162	0	0	0	0	2 920 162	2 920 162
					dotacja rozwojowa	2 773 338	2 773 338	0	0	0	0	2 773 338	2 773 338
					dotacja rozwojowa - publiczny wkład krajowy	146 824	146 824	0	0	0	0	146 824	146 824
			1	Projekty konkursowe w ramach PO KL - MJWPU	dotacja rozwojowa	2 773 338	2 773 338					2 773 338	2 773 338
					dotacja rozwojowa - publiczny wkład krajowy	146 824	146 824					146 824	146 824
	85295			Pozostała działalność	Razem	3 029 077	3 029 077	0	0	0	0	3 029 077	3 029 077
					dotacja rozwojowa	2 574 717	2 574 717	0	0	0	0	2 574 717	2 574 717
					dotacja rozwojowa - publiczny wkład krajowy	454 360	454 360	0	0	0	0	454 360	454 360
			1	Projekty konkursowe w ramach PO KL - MJWPU	dotacja rozwojowa	2 574 717	2 574 717					2 574 717	2 574 717
					dotacja rozwojowa - publiczny wkład krajowy	454 360	454 360					454 360	454 360

853				Pozostałe zadania w zakresie polityki społecznej	Razem	9 242 214	3 027 314	0	0	0	0	9 242 214	3 027 314
853					środki własne	6 809 900	600 000	0	0	0	0	6 809 900	600 000
					dotacja rozwojowa	2 131 707	2 127 457	0	0	0	0	2 131 707	2 127 457
					dotacja rozwojowa - publiczny wkład krajowy	299 857	299 857	0	0	0	0	299 857	299 857
					śr. własne - publiczny wkład krajowy	750	0	0	0	0	0	750	0
	85332			Wojewódzkie urzędy pracy	Razem	509 900	0	0	0	0	0	509 900	0
					środki własne	509 900	0	0	0	0	0	509 900	0
			1	Zakup komputerów i oprogramowania, zakup sprzętu dedykowanego do obróbki grafiki, zakup samochodu osobowego, zakup centrali telefonicznej oraz zakup i wdrożenie systemu SEZAM	środki własne	500 000						500 000	
			2	Zakup komputera (laptopa) wraz z oprogramowaniem	środki własne	9 900						9 900	
	85333			Powiatowe Urzędy Pracy	Razem	600 000	600 000	0	0	0	0	600 000	600 000
					środki własne	600 000	600 000	0	0	0	0	600 000	600 000
	85333		1	Samorządowy Instrument Wsparcia Rozwoju Mazowsza z komponentami	środki własne	600 000	600 000	0	0			600 000	600 000
	85395			Pozostała działalność	Razem	8 132 314	2 427 314	0	0	0	0	8 132 314	2 427 314
					środki własne	5 700 000	0	0	0	0	0	5 700 000	0
					dotacja rozwojowa	2 131 707	2 127 457	0	0	0	0	2 131 707	2 127 457
					dotacja rozwojowa - publiczny wkład krajowy	299 857	299 857	0	0	0	0	299 857	299 857
					śr. własne - publiczny wkład krajowy	750	0	0	0	0	0	750	0
			1	Projekty konkursowe w ramach PO KL - MJWPU	dotacja rozwojowa	142 114	142 114					142 114	142 114
					dotacja rozwojowa - publiczny wkład krajowy	25 079	25 079					25 079	25 079
			2	Poprawa dostępu do zatrudnienia oraz wspieranie aktywności zawodowej w regionie - projekty konkursowe - PO KL 6.1.1	dotacja rozwojowa	1 557 073	1 557 073					1 557 073	1 557 073
					dotacja rozwojowa - publiczny wkład krajowy	274 778	274 778					274 778	274 778
			3	Poprawa dostępu do zatrudnienia oraz wspieranie aktywności zawodowej w regionie - projekty konkursowe PUP i WUP - PO KL 6.1.2	dotacja rozwojowa	428 270	428 270					428 270	428 270
					dotacja rozwojowa - publiczny wkład krajowy	0	0			0		0	0
			4	Kompleksowe szkolenia dla pracowników urzędów pracy na Mazowszu - projekt własny WUP PO KL 6.1.2	dotacja rozwojowa	4 250	0	0	0			4 250	0
					śr. własne - publiczny wkład krajowy	750	0					750	0
		wpi		ZADANIA UJĘTE W WPI	Razem - środki własne	5 700 000	0	0	0	0	0	5 700 000	0
	85395	II-23	1	Rozbudowa i modernizacja Krajowego Ośrodka Mieszkalno - Rehabilitacyjnego dla Osób Chorych na SM w Dąbku	środki własne	5 700 000						5 700 000	0
854				Edukacyjna opieka wychowawcza	Razem	6 395 443	268 323	0	0	0	0	6 395 443	268 323
854					środki własne	6 395 443	268 323	0	0	0	0	6 395 443	268 323
					środki własne - publiczny wkład krajowy	0	0	0	0	0	0	0	0
	85403			Specjalne ośrodki szkolno - wychowawcze	Razem	6 345 443	218 323	0	0	0	0	6 345 443	218 323
					środki własne	6 345 443	218 323	0	0	0	0	6 345 443	218 323
	85403		1	Specjalny Ośrodek Szkolno - Wychowawczy w Gołotczyźnie - budowa boiska wielofunkcyjnego	środki własne	300 000						300 000	0
	85403		2	Samorządowy Instrument Wsparcia Rozwoju Mazowsza z komponentami	środki własne	218 323	218 323	0	0			218 323	218 323
		wpi		ZADANIA UJĘTE W WPI	Razem - środki własne	5 827 120	0	0	0	0	0	5 827 120	0
	85403	VI - 5	1	Rozbudowa Ośrodka Szkolno - Wychowawczego wraz z robotami towarzyszącymi w Czarni k/Myszyńca	środki własne	5 027 120						5 027 120	0
	85403	VI - 10	2	Budowa budynku usługowego - Pracownia Wczesnego Wspomagania Rozwoju Dzieci z Dysfunkcją Wzroku, zaplecze biurowe i pokoje gościnne w Specjalnym Ośrodku Szkolno-Wychowawczym dla Dzieci Niewidomych i Słabo Widzących w Radomiu przy ul. Struga 86	środki własne	800 000						800 000	0
	85410			Internaty i bursy szkolne	Razem	0	0	0	0	0	0	0	0
					środki własne - publiczny wkład krajowy	0	0	0	0	0	0	0	0
	85410		1	Samorządowy Instrument Wsparcia Rozwoju Mazowsza z komponentami	środki własne - publiczny wkład krajowy							0	0
	85420			Młodzieżowe ośrodki wychowawcze	Razem	50 000	50 000	0	0	0	0	50 000	50 000
					środki własne	50 000	50 000	0	0	0	0	50 000	50 000
	85420		1	Samorządowy Instrument Wsparcia Rozwoju Mazowsza z komponentami	środki własne	50 000	50 000	0	0			50 000	50 000
900				Gospodarka komunalna i ochrona środowiska	Razem	51 158 505	48 105 466	0	0	0	0	51 158 505	48 105 466
900					środki własne	12 740 708	10 266 669	0	0	0	0	12 740 708	10 266 669
					WFOŚ i GW	379 000	0	0	0	0	0	379 000	0
					środki własne - publiczny wkład krajowy	200 000	200 000	0	0	0	0	200 000	200 000
					dotacja rozwojowa	35 438 652	35 438 652	0	0	0	0	35 438 652	35 438 652
					dotacja rozwojowa - publiczny wkład krajowy	2 200 145	2 200 145	0	0	0	0	2 200 145	2 200 145
					Pomoc finansowa od m.st. Warszawy i Gminy Konstancin - Jeziorna	200 000	0	0	0	0	0	200 000	0
	90001			Gospodarka ściekowa i ochrona wód	Razem	31 230 832	30 374 832	0	0	0	0	31 230 832	30 374 832
					środki własne	7 680 669	7 203 669	0	0	0	0	7 680 669	7 203 669
					WFOŚiGW	379 000	0	0	0	0	0	379 000	0
					środki własne - publiczny wkład krajowy	200 000	200 000	0	0	0	0	200 000	200 000
					dotacja rozwojowa	22 971 163	22 971 163	0	0	0	0	22 971 163	22 971 163
			1	Wykonanie II etapu robót związanych z odbudową zasilania jeziora Zdworskiego na cieku Wielka Struga	środki własne	400 000						400 000	0
					WFOŚiGW	379 000						379 000	0
			2	Zakup i instalacja dwóch flokulatorów dozujących PIX 111 na Cieku Wielka Struga i rowie R - 5	środki własne	15 000						15 000	0

			3	Samorządowy Instrument Wsparcia Rozwoju Mazowsza z komponentami	środki własne	7 203 669	7 203 669					7 203 669	7 203 669
					środki własne - publiczny wkład krajowy	200 000	200 000					200 000	200 000
			4	Projekty konkursowe MJWPU z RPO WM Działanie 4.1	dotacja rozwojowa	22 971 163	22 971 163					22 971 163	22 971 163
					dotacja rozwojowa - publiczny wkład krajowy	0						0	0
			5	Renaturyzacja jezior w gm. Łąck pow. Płocki – modernizacja zasilania elektroenergetycznego pompowni Dobrzyków w zakresie wykorzystania energii wiatrowej	środki własne	62 000	0					62 000	
	90002			Gospodarka odpadami	Razem - środki własne	128 400	0	0	0	0	0	128 400	
			1	Zakup 24 zestawów komputerowych wraz z oprogramowaniem oraz monitorami LCD i drukarkami dla laureatów IV edycji konkursu – zbiórka makulatury	środki własne	128 400						128 400	
	90003			Oczyszczanie miast i wsi	Razem	750 000	750 000	0	0	0	0	750 000	750 000
					środki własne	750 000	750 000	0	0	0	0	750 000	750 000
			1	Samorządowy Instrument Wsparcia Rozwoju Mazowsza z komponentami	środki własne	750 000	750 000	0	0			750 000	750 000
	90005			Ochrona powietrza atmosferycznego i klimatu	Razem	14 667 634	14 667 634	0	0	0	0	14 667 634	14 667 634
			1	Projekty konkursowe MJWPU z RPO WM Działanie 4.3	dotacja rozwojowa	12 467 489	12 467 489					12 467 489	12 467 489
					dotacja rozwojowa - publiczny wkład krajowy	2 200 145	2 200 145					2 200 145	2 200 145
	90015			Oświetlenie ulic, placów i dróg	Razem	200 000	200 000	0	0	0	0	200 000	200 000
					środki własne	200 000	200 000	0	0	0	0	200 000	200 000
			1	Samorządowy Instrument Wsparcia Rozwoju Mazowsza z komponentami	środki własne	200 000	200 000	0	0			200 000	200 000
	90095			Pozostała działalność	Razem	4 181 639	2 113 000	0	0	0	0	4 181 639	2 113 000
					środki własne	3 981 639	2 113 000	0	0	0	0	3 981 639	2 113 000
					pomoc finansowa od m.st. Warszawy i Gminy Konstancin - Jeziorna	200 000	0	0	0	0	0	200 000	0
			1	Budowa Wodociągu Północnego II etap	środki własne	1 868 639						1 868 639	0
			2	Samorządowy Instrument Wsparcia Rozwoju Mazowsza z komponentami	środki własne	2 113 000	2 113 000	0	0			2 113 000	2 113 000
			3	Przebudowa istniejących wałów przeciwpowodziowych lewobrzeżnego odcinka rzeki Wisły w km 0+000+9+600, wstecznego lewobrzeżnego wału rzeki Jeziorki w km 0+000+5+650 oraz wstecznego prawobrzeżnego wału rzeki Jeziorki w km 0+718+018 i 2+665+3+165 (według pomiarów archiwalnych prof. Sokołowskiego) a w km 0+870-1+170 i 2+825+3+325 (według aktualnych pomiarów Perfekt).	pomoc finansowa od m.st. Warszawy i Gminy Konstancin - Jeziorna	200 000	0					200 000	0
921				Kultura i ochrona dziedzictwa narodowego	Razem	91 217 756	85 299 556	0	0	0	0	91 217 756	85 299 556
921					środki własne	61 318 393	55 400 193	0	0	0	0	61 318 393	55 400 193
921					środki własne - współfinansowanie projektów w ramach funduszy strukturalnych	1 321 757	1 321 757	0	0	0	0	1 321 757	1 321 757
					dotacja rozwojowa	28 577 606	28 577 606	0	0	0	0	28 577 606	28 577 606
	92105			Pozostałe zadania w zakresie kultury	Razem	3 207 761	3 207 761	0	0	0	0	3 207 761	3 207 761
					środki własne	350 000	350 000	0	0	0	0	350 000	350 000
			1	Samorządowy Instrument Wsparcia Rozwoju Mazowsza z komponentami	środki własne	150 000	150 000	0	0			150 000	150 000
			2	Pomoc finansowa dla Gminy Sanniki na realizację zadania "Dokończenie budowy ogrodzenia wokół Pałacu w Sannikach".	środki własne	200 000	200 000					200 000	200 000
			3	Projekty konkursowe MJWPU z RPO WM Działanie 6.1	dotacja rozwojowa	2 857 761	2 857 761	0	0			2 857 761	2 857 761
					dotacja rozwojowa - publiczny wkład krajowy			0	0			0	0
	92106			Teatry	Razem	6 437 141	6 437 141	0	0	0	0	6 437 141	6 437 141
					środki własne	3 579 380	3 579 380	0	0	0	0	3 579 380	3 579 380
					dotacja rozwojowa	2 857 761	2 857 761	0	0	0	0	2 857 761	
					dotacja rozwojowa - publiczny wkład krajowy	0	0	0	0	0	0	0	
	92106			Teatr Dramatyczny im. J. Szaniawskiego w Płocku	Razem - środki własne	89 000	89 000	0	0	0	0	89 000	89 000
			1	Zakup drukarki wielkoformatowej i krajarki poligraficznej	środki własne	65 000	65 000					65 000	65 000
			2	Zakup nowego systemu telekomunikacyjnego	środki własne	24 000	24 000					24 000	24 000
	92106			Teatr Żydowski im. E. i I. Kamińskich w Warszawie	Razem - środki własne	293 900	293 900	0	0	0	0	293 900	293 900
			1	Dostawa i montaż elementów oświetlenia scenicznego	środki własne	53 900	53 900					53 900	53 900
			2	Remont hallu i foyer, wykonanie toalety dla niepełnosprawnych i zadaszenia przedwejściowego	środki własne	240 000	240 000					240 000	240 000
			3	Zakup sprzętu elektro-akustycznego i oświetleniowego do obsługi przedstawień sceny objazdowej Teatru Popularnego	środki własne	0	0	0	0			0	0
	92106			Warszawska Opera Kameralna w Warszawie	Razem - środki własne	260 000	260 000	0	0	0	0	260 000	260 000
			1	Zakup dwóch instrumentów	środki własne	260 000	260 000					260 000	260 000
	92106			Mazowiecki Teatr Muzyczny "Operetka" im. J. Kiepury w Warszawie	Razem - środki własne	0	0	0	0	0	0	0	0
			1	Nagranie i wyprodukowanie płyt DVD spektaklu "Dziecko w krainie muzyki"	środki własne							0	0
	92106			Projekty konkursowe MJWPU z RPO WM Działanie 6.1	dotacja rozwojowa	2 857 761	2 857 761					2 857 761	2 857 761
					dotacja rozwojowa - publiczny wkład krajowy							0	0
	92106	wpi		ZADANIA UJĘTE W WPI	Razem - środki własne	2 936 480	2 936 480	0	0	0	0	2 936 480	2 936 480
				Państwowy Teatr Polski w Warszawie	Razem - środki własne	2 936 480	2 936 480	0	0	0	0	2 936 480	2 936 480
	92106	V - 6	1	Rozbudowa Teatru Polskiego w Warszawie	środki własne	2 936 480	2 936 480					2 936 480	2 936 480
	92109			Domy i ośrodki kultury, świetlice i kluby	Razem	2 902 761	2 902 761	0	0	0	0	2 902 761	2 902 761
	92109		1	Projekty konkursowe MJWPU z RPO WM Działanie 6.1	dotacja rozwojowa	2 857 761	2 857 761					2 857 761	2 857 761
					dotacja rozwojowa - publiczny wkład krajowy			0	0			0	0
			3	Pomoc finansową dla Gminy Łochów na realizację zadania pn. „Remont świetlicy w Łosiewicach".	środki własne	45 000	45 000					45 000	45 000
	92113			Centra kultury i sztuki	Razem	470 000	470 000	0	0	0	0	470 000	470 000
	92113			Mazowieckie Centrum Kultury i Sztuki w Warszawie	Razem - środki własne	110 000	110 000			0	0	110 000	110 000

			1	Zakup i montaż instalacji klimatyzacyjno-grzewczej w Sali widowiskowej MCKiS	środki własne	60 000	60 000					60 000	60 000
			2	Zakup sprzętu komputerowego wraz z oprogramowaniem i oprzyrządowaniem oraz zakup sprzętu biurowego i uzupełnienie oprogramowania	środki własne	50 000	50 000					50 000	50 000
			3	Samorządowy Instrument Wsparcia Rozwoju Mazowsza z komponentami	środki własne	360 000	360 000					360 000	360 000
	92114			Pozostałe instytucje kultury	Razem	26 914 854	26 914 854	0	0	0	0	26 914 854	26 914 854
	92114			Państwowy Zespół Ludowy Pieśni i Tańca "Mazowsze" im. T. Sygietyńskiego	Środki własne	24 057 093	24 057 093	0	0	0	0	24 057 093	24 057 093
					dotacja rozwojowa	2 857 761	2 857 761	0	0	0	0	2 857 761	3 547 761
					dotacja rozwojowa - publiczny wkład krajowy	0	0	0	0	0	0	0	2 857 761
			1	Wyposażenie koncertowe wyjazdowe	środki własne	300 000	300 000	0	0	0	0	300 000	300 000
			2	Zewnętrzna kanalizacja teletechniczna z okablowaniem i oprzyrządowaniem oraz modernizacja instalacji elektrycznych zewnętrznych i wewnetrznych w ramach integracji siedziby "Mazowsza" z salą widowiskowo-edukacyjną	środki własne	690 000	690 000	0	0	0	0	690 000	690 000
			3	Wyposażenie w meble i sprzęt centrum folklorystycznego Matecznik Mazowsze	środki własne	1 479 701	1 479 701	0	0			1 479 701	1 479 701
			4	Wykonanie sieci wodociągowej i remont kotłowni gazowej w budynku "Pałac"	środki własne	87 392	87 392	0	0			87 392	87 392
			5	Budowa Zespołu Noclegowego	środki własne	1 500 000	1 500 000					1 500 000	1 500 000
			5	Projekty konkursowe MJWPU z RPO WM Działanie 6.1	dotacja rozwojowa	2 857 761	2 857 761					2 857 761	2 857 761
					dotacja rozwojowa - publiczny wkład krajowy			0	0			0	0
				ZADANIA UJĘTE W WPI	Razem - środki własne	20 000 000	20 000 000	0	0	0	0	20 000 000	20 000 000
	92114			Państwowy Zespół Ludowy Pieśni i Tańca "Mazowsze" im. T. Sygietyńskiego	Razem - środki własne	20 000 000	20 000 000	0	0	0	0	20 000 000	20 000 000
		V-11	1	Matecznik Mazowsze - centrum folklorystyczne	środki własne	20 000 000	20 000 000					20 000 000	20 000 000
	92116			Biblioteki	Razem	12 039 741	12 039 741	0	0	0	0	12 039 741	12 039 741
					środki własne - współfinansowanie projektów w ramach funduszy strukturalnych	639 910	639 910	0	0	0	0	639 910	639 910
					środki własne	8 542 070	8 542 070	0	0	0	0	8 542 070	8 542 070
					dotacja rozwojowa	2 857 761	2 857 761	0	0	0	0	2 857 761	2 857 761
	92116			Biblioteka Publiczna m. st. Warszawy Biblioteka Główna Województwa Mazowieckiego	Środki własne	534 070	534 070	0	0	0	0	534 070	534 070
			1	Zakup sprzętu i oprogramowania komputerowego oraz sprzętu do skanowania i digitalizacji oraz zakup programu bibliotecznego MAK dla filii bibliotek publicznych	środki własne	300 000	300 000	0	0	0	0	300 000	300 000
			2	Wdrażanie, promocja i rozbudowa Mazowieckiego Systemu Informacji Bibliotecznej	środki własne	234 070	234 070	0	0			234 070	234 070
			3	Projekty konkursowe MJWPU z RPO WM Działanie 6.1	dotacja rozwojowa	2 857 761	2 857 761					2 857 761	2 857 761
					dotacja rozwojowa - publiczny wkład krajowy			0	0			0	0
	92116	wpi		ZADANIA UJĘTE W WPI	Razem	8 647 910	8 647 910	0	0	0	0	8 647 910	8 647 910
					środki własne	8 008 000	8 008 000	0	0	0	0	8 008 000	8 008 000
					środki własne - współfinansowanie projektów w ramach funduszy strukturalnych - publiczny wkład krajowy	639 910	639 910	0	0	0	0	639 910	639 910
	92116			Biblioteka Publiczna m. st. Warszawy Biblioteka Główna Województwa Mazowieckiego	Razem	8 881 980	8 881 980	0	0	0	0	8 881 980	8 881 980
					środki własne	8 008 000	8 008 000	0	0	0	0	8 008 000	8 008 000
					środki własne - współfinansowanie projektów w ramach funduszy strukturalnych	639 910	639 910	0	0	0	0	639 910	639 910
		V - 8	1	Budowa Mazowieckiego Systemu Informacji Bibliotecznej poprzez rozbudowę systemu funkcjonującego w Bibliotece Głównej Województwa Mazowieckiego	środki własne - współfinansowanie projektów w ramach funduszy strukturalnych - publiczny wkład krajowy	639 910	639 910					639 910	639 910
		V - 5	2	Przebudowa i modernizacja Biblioteki Głównej Województwa Mazowieckiego	środki własne	8 008 000	8 008 000			0	0	8 008 000	8 008 000
	92118			Muzea	Razem	27 744 458	21 826 258	0	0	0	0	27 744 458	21 826 258
					środki własne	24 204 850	18 286 650	0	0	0	0	24 204 850	18 286 650
					środki własne - współfinansowanie projektów w ramach funduszy strukturalnych PWK	681 847	681 847	0	0	0	0	681 847	681 847
					dotacja rozwojowa	2 857 761	2 857 761	0	0	0	0	2 857 761	2 857 761
	92118			Państwowe Muzeum Archeologiczne w Warszawie	Razem-środki własne	635 000	635 000	0	0	0	0	635 000	635 000
			1	Zakup i montaż systemu regałów przesuwanych do magazynu nr 1 w Oddziale PMA w Rybnie	środki własne	500 000	500 000					500 000	500 000
			2	Zakup i montaż centrali telefonicznej	środki własne	65 000	65 000					65 000	65 000
			3	Wymiana sprzętu technicznego, laboratoryjnego i mebli w Dziale Konserwacji Muzealiów PMA	środki własne	70 000	70 000					70 000	70 000
	92118			Państwowe Muzeum Etnograficzne w Warszawie	Razem-środki własne	1 934 330	1 934 330	0	0	0	0	1 934 330	1 934 330
			1	Remont i modernizacja Sali wystawowej "Ameryka"	środki własne	450 000	450 000					450 000	450 000
			2	Remont i przebudowa holu głównego Muzeum oraz remont i modernizacja Sali o powierzchni 198 m2	środki własne	400 000	400 000					400 000	400 000
			3	Modernizacja Archiwum Naukowego i Zakładowego	środki własne	460 000	460 000					460 000	460 000
			4	Wymiana instalacji przeciwpożarowej i wodociągowej	środki własne	526 330	526 330					526 330	526 330
			5	Wykonanie konstrukcji multimedialnej jako element "Wystawy Jubileuszowej 120-lecie PME"	środki własne	58 000	58 000					58 000	58 000
			6	Przebudowa i wyposażenie szatni wraz z sąsiednim korytarzem	środki własne	40 000	40 000					40 000	40 000
	92118			Muzeum Niepodległości w Warszawie	Razem-środki własne	173 000	173 000	0	0	0	0	173 000	173 000
			1	Zakupienie i montaż oświetlenia terenu Muzeum Więzienia Pawiak	środki własne	100 000	100 000					100 000	100 000
			2	Zakup dwóch komputerów z osprzętem do komputeryzacji kartoteki więźniów Pawiaka	środki własne	15 000	15 000					15 000	15 000
			3	Zakup 6 zestawów komputerowych wraz z oprogramowaniem	środki własne	42 000	42 000					42 000	42 000

			4	Kiosk multimedialny dla ekspozycji stałej Muzeum Więzienia Pawiak	środki własne	16 000	16 000					16 000	16 000
			5	Internetowy Słownik Ofiar Zbrodni Katyńskiej Województwa Mazowieckiego	środki własne							0	0
	92118			Muzeum Historii Polskiego Ruchu Ludowego w Warszawie	Razem-środki własne	180 000	180 000	0	0	0	0	180 000	180 000
			1	Przyłącze kanalizacyjne do centralnego kolektora ściekowego w Żółtej Karczmie	środki własne	140 000	140 000					140 000	140 000
			2	Przystosowanie pomieszczeń na magazyny zbiorów	środki własne	40 000	40 000					40 000	40 000
	92118			Muzeum Kolejnictwa w Warszawie	Razem-środki własne	28 000	28 000	0	0	0	0	28 000	28 000
			1	Kserokopiarka	środki własne	8 000	8 000					8 000	8 000
			2	Dwa zestawy komputerowe wraz z oprogramo-waniem	środki własne							0	0
			3	Zestawy komputerowe wraz z oprogramowaniem	środki własne	20 000	20 000					20 000	20 000
	92118			Muzeum Sportu i Turystyki w Warszawie	Razem-środki własne	80 000	80 000	0	0	0	0	80 000	80 000
			1	Rolety	środki własne	30 000	30 000					30 000	30 000
			2	Zakup specjalistycznych gablot wystawienniczych	środki własne	50 000	50 000					50 000	50 000
	92118			Muzeum Kultury Kurpiowskiej w Ostrołęce	Razem-środki własne	89 000	89 000	0	0	0	0	89 000	89 000
			1	Zakup zestawów komputerowych z drukarkami	środki własne	50 000	50 000					50 000	50 000
			2	"Ponarwie" - wykonanie dokumentacji	środki własne	39 000	39 000					39 000	39 000
	92118			Muzeum Wsi Mazowieckiej w Sierpcu	Razem-środki własne	1 450 000	1 450 000	0	0	0	0	1 450 000	1 450 000
			1	Zakup wyposażenia i sprzętu do części hotelowo-gastronomicznej w kompleksie muzealno-wystawienniczym	środki własne	800 000	800 000					800 000	800 000
			2	Zagospodarowanie terenu kompleksu muzealno-wystawienniczego i przyległego parku	środki własne	500 000	500 000					500 000	500 000
			3	Zakup dzwonów do kościoła	środki własne							0	0
			4	Remont budynku owczarni	środki własne	150 000	150 000	0	0			150 000	150 000
	92118			Muzeum Wsi Radomskiej w Radomiu	Razem-środki własne	200 000	200 000	0	0	0	0	200 000	200 000
			1	Opracowanie dwóch programów komputerowych	środki własne	50 000	50 000					50 000	50 000
			2	Budowa ogrodzenia zewnętrznego terenu Muzeum	środki własne	150 000	150 000					150 000	150 000
			3	Zdarzyło się kiedyś nad wodą, trasa turystyczna w radomskim skansenie - II etap inwestycji	środki własne	0	0					0	0
	92118			Muzeum im. Jacka Malczewskiego w Radomiu	Razem-środki własne	208 153	208 153	0	0	0	0	208 153	208 153
			1	Zakup sprzętu komputerowego wraz z instalacją i oprogramowaniem	środki własne	50 000	50 000	0	0	0	0	50 000	50 000
			2	Zakup i instalacja urządzeń do osuszania piwnic w dworku w Czarnolesie	środki własne	40 000	40 000	0	0	0	0	40 000	40 000
			3	Zakup wyposażenia i osprzętu do odrestaurowa-nego skrzydła południowego	środki własne	118 153	118 153	0	0			118 153	118 153
	92118			Muzeum Regionalne w Siedlcach	Razem-środki własne	965 894	965 894	0	0	0	0	965 894	965 894
			1	Przebudowa drogi dojazdowej na terenie Muzeum Walki i Męczeństwa w Treblince, w tym opracowanie projektu budowlano-wykonawczego wspomnianej drogi	środki własne	845 894	845 894					845 894	845 894
			2	Zakup nowego kontenera sanitarnego	środki własne	30 000	30 000					30 000	30 000
			3	Przygotowanie dokumentacji na rozbudowę budynku muzeum w Treblince oraz oczyszczalni ścieków	środki własne	90 000	90 000					90 000	90 000
	92118			Muzeum Romantyzmu w Opinogórze	Razem-środki własne	2 647 535	2 647 535	0	0	0	0	2 647 535	2 647 535
			1	Prace związane z zagospodarowaniem terenu wokół wybudowanego budynku dworu z funkcją muzealną	środki własne	1 100 000	1 100 000					1 100 000	1 100 000
			2	Adaptacja pomieszczeń piwnic w neogotyckim zameczku na stylową kawiarnię	środki własne	200 000	200 000					200 000	200 000
			3	Realizacja robót budowlanych, instalacyjnych oraz wykończeniowych pozwalających na uzyskanie niezbędnych pozwoleń i użytkowania budynku dworu z funkcją muzealną	środki własne	360 000	360 000					360 000	360 000
			4	Adaptacja drewnianego domku ogrodnika dla potrzeb gastronomii - stworzenie "Gościńca u Ogrodnika"	środki własne	400 000	400 000					400 000	400 000
			5	Prace wykończeniowe związane z oddaniem do użytkowania Dworu z funkcją muzealną	środki własne	307 535	307 535					307 535	307 535
			6	Opracowanie dokumentacji projektowo-kosztorysowej na dwa nowe obiekty	środki własne	130 000	130 000					130 000	130 000
			7	Urządzenie zaplecza dla prawidłowego funkcjonowania ochrony	środki własne	150 000	150 000					150 000	150 000
			8	Badania archeologiczne terenu, na którym zostanie wybudowana oranżeria	środki własne							0	0
	92118			Muzeum Ludowych Instrumentów Muzycznych w Szydłowcu	Razem-środki własne	23 738	23 738	0	0	0	0	23 738	23 738
			1	Zestaw multimedialny do lekcji muzealnych	środki własne	8 000	8 000					8 000	8 000
			2	Nagłośnienie z oświetleniem przenośnym na salę koncertowo-kameralną	środki własne	15 738	15 738					15 738	15 738
	92118			Mazowieckie Centrum Sztuki Współczesnej "Elektrownia" w Radomiu	Razem-środki własne	155 000	155 000	0	0	0	0	155 000	155 000
			1	Zakup sprzętu komputerowego i kamer wraz z oprzyrządowaniem i oprogramowaniem do studia nagrań	środki własne	155 000	155 000					155 000	155 000
	92118		1	Projekty konkursowe MJWPU z RPO WM Działanie 6.1	dotacja rozwojowa	2 857 761	2 857 761					2 857 761	2 857 761
					dotacja rozwojowa - publiczny wkład krajowy			0	0			0	0
				Muzeum Mazowieckie w Płocku	Razem-środki własne	283 000	283 000	0	0	0	0	283 000	283 000
	92118		1	Aranżacja ekspozycji stałej "Dziesięć wieków Mazowsza Płockiego"	środki własne							0	0
			2	Wykonanie makiet dawnego Miasta Płock	środki własne	283 000	283 000					283 000	283 000
	92118			Muzeum Literatury im. A. Mickiewicza w Warszawie	Razem-środki własne	499 000	499 000	0	0	0	0	499 000	499 000
			1	Zakup sprzętu biurowego i gospodarczego dla Muzeum Gombrowicza we Wsoli	środki własne	19 000	19 000	0				19 000	19 000
			2	Zakup działek gruntowych wraz z operatem szacunkowym	środki własne	480 000	480 000					480 000	480 000
	92118	wpi		ZADANIA UJĘTE W WPI	Razem	15 335 047	9 416 847	0	0	0	0	15 335 047	9 416 847
					środki własne	14 653 200	8 735 000	0	0	0	0	14 653 200	8 735 000
					środki własne - współfinansowanie projektów w ramach funduszy strukturalnych	681 847	681 847	0	0	0	0	681 847	681 847
				Muzeum Mazowieckie w Płocku	Razem-środki własne	5 918 200	0	0	0	0	0	5 918 200	0

	92118	V - 1	1	Rozbudowa i adaptacja kamienicy przy ul. Tumskiej dla potrzeb Muzeum Mazowieckiego w Płocku	środki własne	5 918 200						5 918 200	0
	92118			Mazowieckie Centrum Sztuki Współczesnej "Elektrownia" w Radomiu	Razem - środki własne	1 910 000	1 910 000	0	0	0	0	1 910 000	1 910 000
		V - 7	1	Adaptacja elektrociepłowni na Centrum Sztuki Współczesnej	środki własne	1 910 000	1 910 000			0	0	1 910 000	1 910 000
	92118			Państwowe Muzeum Archeologiczne w Warszawie	Razem-środki własne	650 000	650 000	0	0	0	0	650 000	650 000
		V - 9	1	Pierwszy etap prac związanych z generalnym remontem i przebudową dziedzińca Arsenału wraz z otaczajacymi skrzydłami budynku Arsenału	środki własne	650 000	650 000			0	0	650 000	650 000
	92118			Muzeum im. Jacka Malczewskiego w Radomiu	Razem	681 847	681 847	0	0	0	0	681 847	681 847
		V-12	1	Restauracja XIX wiecznej zabudowy skrzydła południowego-kontynuacja zadania	środki własne - współfinansowanie projektów w ramach funduszy strukturalnych	681 847	681 847					681 847	681 847
	92118			Muzeum Romantyzmu w Opinogórze	Razem - środki własne	2 775 000	2 775 000	0	0	0	0	2 775 000	2 775 000
		V - 10	1	Budowa oranżerii na terenie zespołu parkowo - pałacowego	środki własne	2 775 000	2 775 000			0	0	2 775 000	2 775 000
	92118			Instytut Papieża Jana Pawła II w Warszawie	Razem-środki własne	2 900 000	2 900 000	0	0	0	0	2 900 000	2 900 000
			1	Dokończenie inwestycji "Instytut Papieża Jana Pawła II"	środki własne	2 900 000	2 900 000					2 900 000	2 900 000
	92118			Muzeum Wsi Radomskiej w Radomiu	Razem-środki własne	500 000	500 000	0	0	0	0	500 000	500 000
			3	Zdarzyło się kiedyś nad wodą, trasa turystyczna w radomskim skansenie - II etap inwestycji	środki własne	500 000	500 000					500 000	500 000
	92120			Ochrona zabytków i opieka nad zabytkami	Razem	2 857 761	2 857 761	0	0	0	0	2 857 761	2 857 761
			1	Projekty konkursowe MJWPU z RPO WM Działanie 6.1	dotacja rozwojowa	2 857 761	2 857 761					2 857 761	2 857 761
	92195			Pozostała działalność	Razem	8 643 279	8 643 279	0	0	0	0	8 643 279	8 643 279
					środki własne	70 000	70 000	0	0	0	0	70 000	70 000
					dotacja rozwojowa	8 573 279	8 573 279	0	0	0	0	8 573 279	8 573 279
					dotacja rozwojowa - publiczny wkład krajowy	0	0	0	0	0	0	0	0
			1	Samorządowy Instrument Wsparcia Rozwoju Mazowsza z komponentami	środki własne	70 000	70 000	0	0			70 000	70 000
			2	Projekty konkursowe MJWPU z RPO WM Działanie 6.1	dotacja rozwojowa	8 573 279	8 573 279					8 573 279	8 573 279
				Kultura fizyczna i sport	Razem	15 810 551	15 810 551	0	0	0	0	15 810 551	15 810 551
926					środki własne	15 810 551	15 810 551	0	0	0	0	15 810 551	15 810 551
	92601			Obiekty sportowe	Razem	13 791 780	13 791 780	0	0	0	0	13 791 780	13 791 780
					środki własne	13 791 780	13 791 780	0	0	0	0	13 791 780	13 791 780
	92601		1	Rozbudowa boiska wielofunkcyjnego we wsi Koziki – II etap	środki własne	30 000	30 000			0	0	30 000	30 000
	92601		2	Samorządowy Instrument Wsparcia Rozwoju Mazowsza z komponentami	środki własne	3 761 780	3 761 780					3 761 780	3 761 780
					środki własne - publiczny wkład krajowy							0	0
			3	Moje boisko - ORLIK 2012 - pomoc finansowa dla gmin	środki własne	10 000 000	10 000 000					10 000 000	10 000 000
	92604			Instytucje kultury fizycznej	Razem	30 000	30 000	0	0	0	0	30 000	30 000
					środki własne	30 000	30 000	0	0	0	0	30 000	30 000
	92604		1	Samorządowy Instrument Wsparcia Rozwoju Mazowsza z komponentami	środki własne	30 000	30 000	0	0			30 000	30 000
	92605			Zadania z zakresu kultury fizycznej i sportu	Razem	942 517	942 517	0	0	0	0	942 517	942 517
					środki własne	942 517	942 517	0	0	0	0	942 517	942 517
	92605		2	Samorządowy Instrument Wsparcia Rozwoju Mazowsza z komponentami	środki własne	942 517	942 517					942 517	942 517
	92695			Pozostała działalność	Razem	1 046 254	1 046 254	0	0	0	0	1 046 254	1 046 254
					środki własne	1 046 254	1 046 254	0	0	0	0	1 046 254	1 046 254
	92695			Samorządowy Instrument Wsparcia Rozwoju Mazowsza z komponentami	środki własne	1 046 254	1 046 254					1 046 254	1 046 254
				RAZEM		1 584 388 407	770 939 420	59 657 696	3 014 515	55 082 480	3 037 370	1 579 813 191	770 962 275

Załącznik nr 5
do uchwały nr 217/08
Sejmiku Województwa Mazowieckiego
z dnia 17 listopada 2008r.

Plan dotacji dla innych jednostek organizacyjnych na 2008 rok (zmiany)

Dział	Rozdział	Podmiot	Przedmiot	Źródło pochodzenia	Plan	Zmniejszenia	Zwiększenia	Plan po zmianach
600		Transport i łączność			257 130 000	0	0	257 130 000
	60001	Krajowe pasażerskie przewozy kolejowe	dotowanie regionalnych przewozów kolejowych		188 380 000	0	0	188 380 000
		"Koleje Mazowieckie - KM" Sp. z o.o.		środki własne	182 000 000		-	182 000 000
		"PKP Warszawska Kolej Dojazdowa" Sp z o.o.		środki własne	6 380 000			6 380 000
	60003	Krajowe pasażerskie przewozy autobusowe			68 750 000	0	0	68 750 000
			dopłaty do biletów	dotacja budżetu państwa	68 750 000			68 750 000

754		Bezpieczeństwo publiczne i ochrona przeciwpożarowa			50 000			50 000
	75405	Komendy powiatowe policji			50 000			50 000
			wpłaty na Fundusz Wsparcia Policji	środki własne	50 000			50 000
801		Oświata i wychowanie			15 640 749	0	39 762	15 680 511
	80146	Dokształcanie i doskonalenie nauczycieli			15 640 749	-	39 762	15 680 511
		Ośrodek Edukacji Informatycznej i Zastosowań Komputerów w Warszawie	dotacja na działalność bieżącą	środki własne	5 189 479		17 646	5 207 125
			realizacje programu edukacyjnego "Mazowieckie Talenty"	środki własne	150 000			150 000
			pomoc zdrowotna dla nauczycieli, nauczycieli emerytów i rencistów	środki własne	1 866			1 866
			IC TIME	środki UE	87 700			87 700
			doskonalenie nauczycieli	środki własne	8 940			8 940
		Mazowieckie Samorządowe Centrum Doskonalenia Nauczycieli	dotacja na działalność bieżącą	środki własne	9 796 728		22 116	9 818 844
		Mazowieckie Samorządowe Centrum Doskonalenia Nauczycieli	dotacja na działalność bieżącą	dotacja powiatu płockiego	18 000			18 000
		Mazowieckie Samorządowe Centrum Doskonalenia Nauczycieli	przeprowadzenie doradztwa metodycznego dla nauczycieli zatrudnionych w szkołach i placówkach oświatowych	dotacja z Miasta Płock	300 000		-	300 000
		Mazowieckie Samorządowe Centrum Doskonalenia Nauczycieli	pomoc zdrowotna dla nauczycieli, nauczycieli emerytów i rencistów	środki własne	12 274			12 274
		Mazowieckie Samorządowe Centrum Doskonalenia Nauczycieli	projekt Socrates i E FORET	środki UE	75 762			75 762
851		Ochrona zdrowia			17 487 106	0	3 560	17 490 666
	85111	Szpitale ogólne			1 762 080	0	2 310	1 764 390
		Wojewódzki Szpital Chirurgii Urazowej św. Anny, Warszawa	Program "Szkoła Promocji Zdrowia"	środki własne	85 000		330	85 330
		Specjalistyczny Szpital Wojewódzki w Ciechanowie	Program "Szkoła Promocji Zdrowia"	środki własne	90 000		330	90 330
		Samodzielny Zespół Publicznych ZOZ im. dr J.Psarskiego w Ostrołęce	Program "Szkoła Promocji Zdrowia"	środki własne	90 000		330	90 330
		Wojewódzki Szpital Zespolony Płock	Program "Szkoła Promocji Zdrowia"	środki własne	90 000		330	90 330
		Wojewódzki Szpital Specjalistyczny Radom	Program "Szkoła Promocji Zdrowia"	środki własne	86 000		330	86 330
		Wojewódzki Szpital Specjalistyczny Siedlce	Program "Szkoła Promocji Zdrowia"	środki własne	90 000		330	90 330
		Międzyleski Szpital Specjalistyczny w Warszawie	Program "Szkoła Promocji Zdrowia"	środki własne	60 000		330	60 330
		Specjalistyczny Szpital Wojewódzki w Ciechanowie	Program promocji zdrowia "Zdrowi mieszkańcy to zdrowe Mazowsze"- w ramach Programu przeciwdziałania wybranym problemom zdrowotnym w województwie mazowieckim na lata 2006-2011.	środki własne	146 000			146 000
		Samodzielny Zespół Publicznych Zakładów Opieki Zdrowotnej w Ostrołęce		środki własne	80 000			80 000
		Wojewódzki Szpital Zespolony w Płocku		środki własne	145 000			145 000
		Wojewódzki Szpital Specjalistyczny w Radomiu		środki własne	147 500			147 500
		Wojewódzki Szpital Specjalistyczny w Siedlcach		środki własne	100 000			100 000

		Wojewódzki Szpital Chirurgii Urazowej Św. Anny Warszawa, ul. Barska 16/20		środki własne	80 000			80 000
		Międzyleski Szpital Specjalistyczny w Warszawie		środki własne	111 000			111 000
		Szpital Kolejowy im. dr med. Wł. Roeflera w Pruszkowie, ul. Warsztatowa 1		środki własne	65 000			65 000
		Wojewódzki Szpital Bródnowski w Warszawie		środki własne	65 000			65 000
		Wojewódzki Szpital Specjalistyczny Radom		środki własne	11 250			11 250
		Samodzielny Zespół Publicznych Zakładów Opieki Zdrowotnej w Ostrołęce		środki własne	3 525			3 525
		Wojewódzki Szpital Specjalistyczny w Siedlcach		środki własne	4 500			4 500
		Specjalistyczny Szpital Wojewódzki w Ciechanowie		środki własne	5 250			5 250
		Międzyleski Szpital Specjalistyczny w Warszawie		środki własne	3 750			3 750
		Mazowieckie Centrum Leczenia Chorób Płuc i Gruźlicy w Otwocku	Dofinansowanie kosztów przeszkolenia pielęgniarek i położnych dokonujących przetaczania krwi i jej składników	środki własne	1 500			1 500
		Wojewódzki Szpital Bródnowski w Warszawie		środki własne	4 500			4 500
		Samodzielny Zespół Publicznych Zakładów Opieki Zdrowotnej im. prof. dr Jana Bogdanowicza w Warszawie		środki własne	1 500			1 500
		Wojewódzki Szpital Chirurgii Urazowej Św. Anny SPZOZ w Warszawie ul. Barska 16/20		środki własne	375			375
		SPZOZ Wojewódzki Szpital Zakaźny w Warszawie		środki własne	375			375
		Samodzielny Zespół Publicznych Zakładów Opieki Zdrowotnej im. Dzieci Warszawy w Dziekanowie Leśnym		środki własne	375			375
		Szpital Kolejowy im.dr Wł. Roeflera w Pruszkowie		środki własne	2 000			2 000
		Samodzielny Zespół Publicznych Zakładów Opieki Zdrowotnej w Ostrołęce		środki własne	22 750			22 750
		Wojewódzki Szpital Specjalistyczny w Siedlcach		środki własne	1 000			1 000
		Specjalistyczny Szpital Wojewódzki w Ciechanowie		środki własne	12 250			12 250
		Wojewódzki Szpital Zespolony w Płocku		środki własne	14 000			14 000
		Wojewódzki Szpital Specjalistyczny w Radomiu		środki własne	26 500			26 500
		Międzyleski Szpital Specjalistyczny w Warszawie	Szkolenie z zakresu ochrony radiologicznej pacjenta	środki własne	15 250			15 250

		Wojewódzki Szpital Chirurgii Urazowej Św. Anny SPZOZ w Warszawie, ul. Barska 16/20		środki własne	7 500			7 500
		Szpital Dziecięcy im. prof. dr. med. Jana Bogdanowicza w Warszawie SPZOZ		środki własne	9 750			9 750
		SPZOZ Wojewódzki Szpital Zakaźny w Warszawie		środki własne	750			750
		Centrum Leczniczo - Rehabiliotacyjne i Medycyny Pracy "ATTIS" w Warszawie		środki własne	1 250			1 250
		Centrum Rehabilitacji im. prof. M. Weissa "Stocer" SPZOZ w Konstancinie		środki własne	2 750			2 750
		Wojewódzki Szpital Bródnowski w Warszawie	Program Prewencji Chorób Niezakaźnych poprzez Zapobieganie i Leczenie Otyłości" - w ramach „Programu przeciwdziałania wybranym problemom zdrowotnym w woj. mazowieckim na lata 2006-2011"	środki własne	78 930			78 930
	85120	Lecznictwo psychiatryczne			111 000	0	1 250	112 250
		Wojewódzki Samodzielny Psychiatryczny Zespół Publicznych Zakładów Opieki Zdrowotnej im. prof. dr med. J. Mazurkiewicza, Pruszków ul. Partyzantów 2/4	Szkolenie z zakresu ochrony radiologicznej pacjenta	środki własne	0		1 250	1 250
		Samodzielny Wojewódzki Publiczny Zakład Psychiatrycznej Opieki Zdrowotnej im. Dr B.Borzym w Radomiu	Szkolenie z zakresu ochrony radiologicznej pacjenta	środki własne	1 000			1 000
		Samodzielny Wojewódzki Publiczny Zakład Psychiatrycznej Opieki Zdrowotnej im. Dr B. Borzym w Radomiu	Remont dachu Przychodni przy ul. Okulickiego	środki własne	30 000			30 000
		Mazowieckie Centrum Neuropsychiatrii i Rehabilitacji Dzieci i Młodzieży w Zagórzu	Program "Wzmocnienie i rozszerzenie świadczeń w sferze diagnostyki i rehabilitacji zaburzeń ruchu u dzieci z porażeniem mózgowym	środki własne	80 000			80 000
	85121	Lecznictwo ambulatoryjne			100 076	0	0	100 076
		"Lecznica Centrum" SPZOZ w Warszawie	Usunięcie awarii pionów wodno-kanalizacyjnych	środki własne	98 576			98 576
		"Lecznica Centrum" SPZOZ w Warszawie	Szkolenie z zakresu ochrony radiologicznej pacjenta		1 000			1 000
		Samodzielny Publiczny Zakład Opieki Zdrowotnej dla Szkół Wyższych "Palma" w Warszawie		środki własne	500			500
	85141	Ratownictwo medyczne			90 700	0	0	90 700
		Wojewódzka Stacja Pogotowia Ratunkowego i Transportu Sanitarnego "MEDITRANS" w Warszawie SPZOZ w Warszawie	Dofinansowanie kosztów przeszkolenia pielęgniarek i położnych dokonujących przetaczania krwi i jej składników	środki własne	450		0	450
		Wojewódzka Stacja Pogotowia Ratunkowego i Transportu Sanitarnego "Meditrans" SPZOZ w Warszawie	Szkolenie z zakresu ochrony radiologicznej pacjenta	środki własne	250			250

		Wojewódzka Stacja Pogotowia Ratunkowego i Transportu Sanitarnego "Meditrans" SPZOZ w Warszawie	Pilotażowy program kształtowania zachowań ratowniczych dla pracowników szczebla powiatowego i gminnego Województwa Mazowieckiego	środki własne	90 000			90 000
	85148	Medycyna pracy			15 250 250	0	0	15 250 250
		Mazowiecki Wojewódzki Ośrodek Medycyny Pracy	dotacja na działalność bieżącą	środki własne	11 280 000			11 280 000
		Mazowiecki Wojewódzki Ośrodek Medycyny Pracy	dotacja na organizację i realizację zadań z zakresu medycyny pracy	środki własne	3 970 000			3 970 000
		Mazowiecki Wojewódzki Ośrodek Medycyny Pracy	Szkolenie z zakresu ochrony radiologicznej pacjenta	środki własne	250			250
	85154	Przeciwdziałanie alkoholizmowi			173 000	0	0	173 000
		Wojewódzki Samodzielny Psychiatryczny Zespół Publicznych Zakładów Opieki Zdrowotnej im. prof. dr med. J. Mazurkiewicza, Pruszków	funkcjonowanie Wojewódzkiego Ośrodka Terapii Uzależnienia i Współuzależnienia	środki własne - z opłat za zezwolenia na sprzedaż alkoholu	130 000			130 000
		Wojewódzki Samodzielny Psychiatryczny Zakład Opieki Zdrowotnej im. prof.. Dr med. J. Mazurkiewicza	Funkcjonowanie Wojewódzkiego Ośrodka Terapii Uzależnień od Alkoholu i Współuzależnienia	środki własne	43 000			43 000
Razem					290 307 855	0	43 322	290 351 177

Załącznik nr 6
do uchwały nr 217/08
Sejmiku Województwa Mazowieckiego
z dnia 17 listopada 2008r.

Plan wydatków na pomoc finansową dla jednostek samorządu terytorialnego na realizację wydatków bieżących na 2008 rok (zmiany)

Dział	Rozdział	Treść	Podmiot	Przedmiot	Źródło pochodzenia	Plan dotacji	Zmniejszenia	Zwiększenia	Plan po zmianach
600		Transport i łączność				38 415	38 415	38 415	38 415
	60078	Usuwanie skutków klęsk żywiołowych	Gmina Sterdyń	Remont ul. Szerokiej w Sterdyni na odcinku 80 mb, ul. Spółdzielcza na odcinku 145 mb oraz drogi gminnej w Kuczabach na długości 63 mb oraz placu komunalnego przy remizie w Kuczabach ok. 220 m2	środki własne	38 415	38 415		0
	60078.	Usuwanie skutków klęsk żywiołowych	Gmina Sterdyń	Remont ul. Spółdzielczej na odcinku 145 mb	środki własne	0		13 946	13 946
	60078.	Usuwanie skutków klęsk żywiołowych	Gmina Sterdyń	Remont ul. Szerokiej w Sterdyni na odcinku 80 mb	środki własne	0		14 999	14 999
	60078	Usuwanie skutków klęsk żywiołowych	Gmina Sterdyń	Remont drogi gminnej w Kuczabach na długości 63 mb oraz placu komunalnego przy remizie w Kuczabach ok. 220 mb	środki własne	0		9 470	9 470
754		Bezpieczeństwo publiczne i ochrona przeciwpożarowa			środki własne	2 563 266	0	0	2 563 266
	75412	Ochotnicze straże pożarne	Lista beneficjentów ustalona odrębną uchwałą Sejmiku Województwa Mazowieckiego	Program Wsparcia OSP	środki własne	2 563 266			2 563 266
801		Oświata i wychowanie				5 679 692	86 936	76 211	5 668 967
	80101	Szkoły podstawowe	Lista beneficjentów ustalona odrębną uchwałą Sejmiku Województwa Mazowieckiego	Samorządowy Instrument Wsparcia Rozwoju Mazowsza - komponent B	środki własne	2 867 709			2 867 709
	80101		Lista beneficjentów ustalona odrębną uchwałą Sejmiku Województwa Mazowieckiego	Samorządowy Instrument Wsparcia Rozwoju Mazowsza - komponent D	środki własne	124 000			124 000

	80101		Gmina Załuski	Remont Zespołu Szkół Ogólnokształcących w Kroczewie	środki własne	122 500	32 656		89 844
	80101		Gmina Stoczek	Remont Szkoły Podstawowej w Toporze	środki własne	25 000		2 498	27 498
	80102	Szkoły podstawowe specjalne	Lista beneficjentów ustalona odrębną uchwałą Sejmiku Województwa Mazowieckiego	Samorządowy Instrument Wsparcia Rozwoju Mazowsza - komponent B	środki własne	26 600			26 600
	80103	Oddziały przedszkolne w szkołach podstawowych	Lista beneficjentów ustalona odrębną uchwałą Sejmiku Województwa Mazowieckiego	Samorządowy Instrument Wsparcia Rozwoju Mazowsza - komponent B	środki własne	165 000			165 000
	80104	Przedszkola	Lista beneficjentów ustalona odrębną uchwałą Sejmiku Województwa Mazowieckiego	Samorządowy Instrument Wsparcia Rozwoju Mazowsza - komponent B	środki własne	616 569			616 569
	80104		Gmina Białobrzegi	Remont placu zabaw i terenu przy Publicznym Przedszkolu Nr 1 i Publicznym Przedszkolu Nr 2	środki własne	50 000	50 000		0
	80104		Gmina Białobrzegi	Remont placu zabaw i terenu przy Publicznym Przedszkolu Nr 1 w Białobrzegach	środki własne	0		15 418	15 418
	80104		Gmina Białobrzegi	Remont placu zabaw i terenu przy Publicznym Przedszkolu Nr 2 w Białobrzegach	środki własne	0		38 862	38 862
	80110	Gimnazja	Gmina Białobrzegi	Remont budynku Publicznego Gimnazjum w Białobrzegach	środki własne	100 000			100 000
	80110		Lista beneficjentów ustalona odrębną uchwałą Sejmiku Województwa Mazowieckiego	Samorządowy Instrument Wsparcia Rozwoju Mazowsza - komponent B	środki własne	521 759			521 759
	80110		Lista beneficjentów ustalona odrębną uchwałą Sejmiku Województwa Mazowieckiego	Samorządowy Instrument Wsparcia Rozwoju Mazowsza - komponent D	środki własne	110 000			110 000
	80120	Licea ogólnokształcące	Lista beneficjentów ustalona odrębną uchwałą Sejmiku Województwa Mazowieckiego	Samorządowy Instrument Wsparcia Rozwoju Mazowsza - komponent B	środki własne	527 055			527 055
	80120		Lista beneficjentów ustalona odrębną uchwałą Sejmiku Województwa Mazowieckiego	Samorządowy Instrument Wsparcia Rozwoju Mazowsza - komponent D	środki własne	30 000			30 000
	80120		Powiat Białobrzeski	Remont Liceum Ogólnokształcącego w Białobrzegach	środki własne	30 000		15 903	45 903
	80130	Szkoły zawodowe	Lista beneficjentów ustalona odrębną uchwałą Sejmiku Województwa Mazowieckiego	Samorządowy Instrument Wsparcia Rozwoju Mazowsza - komponent B	środki własne	175 000			175 000
	80130		Lista beneficjentów ustalona odrębną uchwałą Sejmiku Województwa Mazowieckiego	Samorządowy Instrument Wsparcia Rozwoju Mazowsza - komponent D	środki własne	50 000			50 000
	80130		Powiat Białobrzeski	Remont Zespołu Szkół Ponadgimnazjalnych w Białobrzegach	środki własne	32 500		3 530	36 030
	80130		Powiat Ostrowski	Remont Zespołu Szkół w Małkini Górnej oraz internatu	środki własne	7 500	4 280		3 220
	80130		Powiat Ostrowski	Remont Zespołu Szkół Nr 1 w Ostrowi Mazowieckiej	środki własne	28 500			28 500
	80140	Centra Kształcenia Ustawicznego i Praktycznego oraz ośrodki dokształcania zawodowego	Lista beneficjentów ustalona odrębną uchwałą Sejmiku Województwa Mazowieckiego	Samorządowy Instrument Wsparcia Rozwoju Mazowsza - komponent B	środki własne	70 000			70 000
	80148	Stołówki szkolne	Lista beneficjentów ustalona odrębną uchwałą Sejmiku Województwa Mazowieckiego	Samorządowy Instrument Wsparcia Rozwoju Mazowsza - komponent B	środki własne	0	0		0
851		Ochrona zdrowia				13 381	0	0	13 381
	85111	Szpitale ogólne	Powiat Ostrowski	Remont pomieszczeń Szpitala Powiatowego w Ostrowi Mazowieckie	środki własne	13 381			13 381
854		Edukacyjna opieka wychowawcza				160 965	1 485	0	159 480
	85401	Świetlice szkolne	Lista beneficjentów ustalona odrębną uchwałą Sejmiku Województwa Mazowieckiego	Samorządowy Instrument Wsparcia Rozwoju Mazowsza - komponent B	środki własne	13 128			13 128

	85403	Specjalne ośrodki szkolno-wychowawcze	Lista beneficjentów ustalona odrębną uchwałą Sejmiku Województwa Mazowieckiego	Samorządowy Instrument Wsparcia Rozwoju Mazowsza - komponent B	środki własne	142 587			142 587
	85410	Internaty i bursy szkolne	Powiat Ostrowski	Remont bursy szkolnej w Ostrowi Mazowieckiej	środki własne	5 250	1 485		3 765
921		Kultura i ochrona dziedzictwa narodowego				40 000	0	2 497	42 497
	92109	Domy i ośrodki kultury, świetlice i kluby	Gminy Stoczek	Remont budynku świetlicowo-remizy w Grabowcu	środki własne	40 000		2 497	42 497
926		Kultura fizyczna i sport				90 000	0	0	90 000
	92601	Obiekty sportowe	Lista beneficjentów ustalona odrębną uchwałą Sejmiku Województwa Mazowieckiego	Samorządowy Instrument Wsparcia Rozwoju Mazowsza - komponent D	środki własne	60 000		0	60 000
	92695	Pozostała działal-ność	Lista beneficjentów ustalona odrębną uchwałą Sejmiku Województwa Mazowieckiego	Samorządowy Instrument Wsparcia Rozwoju Mazowsza - komponent D	środki własne	30 000		0	30 000
		Razem				8 585 719	126 836	117 123	8 576 006

Załącznik nr 7
do uchwały nr 217/08
Sejmiku Województwa Mazowieckiego
z dnia 17 listopada 2008r.

Plan przychodów i wydatków zakładów budżetowych na 2008 rok (zmiany)

Lp.	Nazwa Zakładu - Jednostki	Dział/ Rozdział	Suma bilansowa	Stan funduszu obrotow. na początku roku	Przychody razem, w tym:							Wydatki razem, w tym:					Podatek dochodowy	Inne zmniejszenia	Stan funduszu obrotow. na koniec roku	Suma bilansowa
									w tym:											
						własne	dotacja podmiotowa z budżetu Województwa Mazowieckiego - z dotacji Powiatu Płockiego i M i G Płock	dotacja podmiotowa z budżetu Województwa Mazowieckiego	środki z Funduszy Europejskich	dotacja na inwestycje z budżetu Województwa Mazowieckiego	inne zwiększenia		wynagrodz. z pochodnymi od wynagrodzeń	bieżące	inwestycje pokryte środkami własnymi zakładu budżetowego	inwestycje pokryte dotacją z budżetu Województwa Mazowieckiego				
	Rolnictwo	010	19 185 108	1 485 200	17 699 908	16 849 908	0	0	0	850 000	0	17 365 884	9 430 152	6 475 732	610 000	850 000	48 337	0	1 770 887	19 185 108
	zmniejszenie		0	0	0	0	0	0	0	0	0	0	0	0	0	0	0	0	0	0
	zwiększenie		1 870 000	0	1 870 000	1 870 000	0	0	0	0	0	1 870 000	0	1 870 000	0	0	0	0	0	1 870 000
	plan po zmianach		21 055 108	1 485 200	19 569 908	18 719 908	0	0	0	850 000	0	19 235 884	9 430 152	8 345 732	610 000	850 000	48 337	0	1 770 887	21 055 108
	Biura geodezji i terenów rolnych	01004	4 575 291	585 383	3 989 908	3 989 908	0	0	0	0	0	3 833 299	2 934 730	798 569	100 000	0	48 337	0	693 655	4 575 291
	zmniejszenie		0	0	0	0	0	0	0	0	0	0	0	0	0	0	0	0	0	0
	zwiększenie		0	0	0	0	0	0	0	0	0	0	0	0	0	0	0	0	0	0
	plan po zmianach		4 575 291	585 383	3 989 908	3 989 908	0	0	0	0	0	3 833 299	2 934 730	798 569	100 000	0	48 337	0	693 655	4 575 291
1	Warszawskie Biuro Geodezji i Urządzeń Rolnych Warszawa		2 225 155	323 055	1 902 100	1 902 100	0	0	0	0	0	1 753 763	1 272 140	381 623	100 000	0	48 337	0	423 055	2 225 155
	zmniejszenie		0	0	0							0							0	0
	zwiększenie		0	0	0							0	0		0				0	0
	plan po zmianach		2 225 155	323 055	1 902 100	1 902 100	0	0	0	0	0	1 753 763	1 272 140	381 623	100 000	0	48 337	0	423 055	2 225 155
2	Wojewódzkie Biuro Geodezji i Terenów Rolnych Ostrołęka		2 350 136	262 328	2 087 808	2 087 808	0	0	0	0	0	2 079 536	1 662 590	416 946	0	0	0	0	270 600	2 350 136
	zmniejszenie		0		0							0								0
	zwiększenie		0	0	0							0	0	0					0	0
	plan po zmianach		2 350 136	262 328	2 087 808	2 087 808	0	0	0	0	0	2 079 536	1 662 590	416 946	0	0	0	0	270 600	2 350 136
	Zakłady konserw. urządz. wodn. i melioracyjnych	01007	14 609 817	899 817	13 710 000	12 860 000	0	0	0	850 000	0	13 532 585	6 495 422	5 677 163	510 000	850 000	0	0	1 077 232	14 609 817
	zmniejszenie		0	0	0	0	0	0	0	0	0	0	0	0	0	0	0	0	0	0
	zwiększenie		1 870 000	0	1 870 000	1 870 000	0	0	0	0	0	1 870 000	0	1 870 000	0	0	0	0	0	1 870 000
	plan po zmianach		16 479 817	899 817	15 580 000	14 730 000	0	0	0	850 000	0	15 402 585	6 495 422	7 547 163	510 000	850 000	0	0	1 077 232	16 479 817
1	Zakład Usług Wodnych dla potrzeb rolnictwa w Mławie		14 609 817	899 817	13 710 000	12 860 000	0	0	0	850 000	0	13 532 585	6 495 422	5 677 163	510 000	850 000	0	0	1 077 232	14 609 817
	zmniejszenie		0		0							0								0
	zwiększenie		1 870 000	0	1 870 000	1 870 000				0		1 870 000	0	1 870 000		0			0	1 870 000
	plan po zmianach		16 479 817	899 817	15 580 000	14 730 000	0	0	0	850 000	0	15 402 585	6 495 422	7 547 163	510 000	850 000	0	0	1 077 232	16 479 817
	Działalność usługowa	710	8 353 909	254 709	8 099 200	2 697 700	0	0	0	5 401 500	0	8 049 200	1 973 500	674 200	0	5 401 500	0	0	304 709	8 353 909
	zmniejszenie		0	0	0	0	0	0	0	0	0	0	0	0	0	0	0	0	0	0
	zwiększenie		0	0	0	0	0	0	0	0	0	0	0	0	0	0	0	0	0	0
	plan po zmianach		8 353 909	254 709	8 099 200	2 697 700	0	0	0	5 401 500	0	8 049 200	1 973 500	674 200	0	5 401 500	0	0	304 709	8 353 909
	Jednostki organizacji i nadzoru inwestycyjnego	71002	2 967 409	254 709	2 712 700	2 697 700	0	0	0	15 000	0	2 662 700	1 973 500	674 200	0	15 000	0	0	304 709	2 967 409
	zmniejszenie		0	0	0	0	0	0	0	0	0	0	0	0	0	0	0	0	0	0
	zwiększenie		0	0	0	0	0	0	0	0	0	0	0	0	0	0	0	0	0	0
	plan po zmianach		2 967 409	254 709	2 712 700	2 697 700	0	0	0	15 000	0	2 662 700	1 973 500	674 200	0	15 000	0	0	304 709	2 967 409

1	Wojewódzka Dyrekcja Inwestycji w Ostrołęce		2 967 409	254 709	2 712 700	2 697 700	0	0	0	15 000	0	2 662 700	1 973 500	674 200	0	15 000	0	0	304 709	2 967 409
	zmniejszenie		0	0	0	0						0		0	0				0	0
	zwiększenie		0		0	0						0	0	0					0	0
	plan po zmianach		2 967 409	254 709	2 712 700	2 697 700	0	0	0	15 000	0	2 662 700	1 973 500	674 200	0	15 000	0	0	304 709	2 967 409
	Pozostała działalność	71095	5 386 500	0	5 386 500	0	0	0	0	5 386 500	0	5 386 500	0	0	0	5 386 500	0	0	0	5 386 500
	zmniejszenie		0	0	0	0	0	0	0	0	0	0	0	0	0	0	0	0	0	0
	zwiększenie		0	0	0	0	0	0	0	0	0	0	0	0	0	0	0	0	0	0
	plan po zmianach		5 386 500	0	5 386 500	0	0	0	0	5 386 500	0	5 386 500	0	0	0	5 386 500	0	0	0	5 386 500
3	Wojewódzka Dyrekcja Inwestycji w Ostrołęce		5 386 500		5 386 500	0	0	0	0	5 386 500	0	5 386 500	0	0	0	5 386 500	0	0	0	5 386 500
	zmniejszenie		0		0							0								0
	zwiększenie		0		0							0								0
	plan po zmianach		5 386 500	0	5 386 500	0	0	0	0	5 386 500	0	5 386 500	0	0	0	5 386 500	0	0	0	5 386 500
	Oświata i wychowanie	801	32 388 361	3 359 528	29 028 833	5 867 084	318 000	15 322 749	206 202	7 521 000	0	30 013 694	14 788 871	6 618 823	1 085 000	7 521 000	0	0	2 374 667	32 388 361
	zmniejszenie		460 500	0	460 500	0	0	0	0	460 500	0	460 500	0	0	0	460 500	0	0	0	460 500
	zwiększenie		139 762	0	139 762	0	0	39 762	0	100 000	0	139 762	39 762	0	0	100 000	0	0	0	139 762
	plan po zmianach		32 067 623	3 359 528	28 708 095	5 867 084	318 000	15 362 511	206 202	7 160 500	0	29 692 956	14 828 633	6 618 823	1 085 000	7 160 500	0	0	2 374 667	32 067 623
	Dokształcanie i doskonalenie nauczycieli	80146	32 388 361	3 359 528	29 028 833	5 867 084	318 000	15 322 749	206 202	7 521 000	0	30 013 694	14 788 871	6 618 823	1 085 000	7 521 000	0	0	2 374 667	32 388 361
	zmniejszenie		460 500	0	460 500	0	0	0	0	460 500	0	460 500	0	0	0	460 500	0	0	0	460 500
	zwiększenie		139 762	0	139 762	0	0	39 762	0	100 000	0	139 762	39 762	0	0	100 000	0	0	0	139 762
	plan po zmianach		32 067 623	3 359 528	28 708 095	5 867 084	318 000	15 362 511	206 202	7 160 500	0	29 692 956	14 828 633	6 618 823	1 085 000	7 160 500	0	0	2 374 667	32 067 623
1	Ośrodek Edukacji Informatycznej i Zastosowań Komputerów w Warszawie		11 644 007	1 373 938	10 270 069	2 962 084	0	5 437 985	130 440	1 870 000	0	10 830 907	4 918 659	3 522 248	520 000	1 870 000	0	0	813 100	11 644 007
	zmniejszenie		460 500		460 500			0	0	460 500		460 500				460 500				460 500
	zwiększenie		17 646	0	17 646			17 646		0		17 646	17 646			0			0	17 646
	plan po zmianach		11 201 153	1 373 938	9 827 215	2 962 084	0	5 455 631	130 440	1 409 500	0	10 388 053	4 936 305	3 522 248	520 000	1 409 500	0	0	813 100	11 201 153
2	Mazowieckie Samorządowe Centrum Doskonalenia Nauczycieli		20 744 354	1 985 590	18 758 764	2 905 000	318 000	9 884 764	75 762	5 651 000	0	19 182 787	9 870 212	3 096 575	565 000	5 651 000	0	0	1 561 567	20 744 354
	zmniejszenie		0		0		0	0	0			0				0				0
	zwiększenie		122 116	0	122 116		0	22 116		100 000		122 116	22 116			100 000				122 116
	plan po zmianach		20 866 470	1 985 590	18 880 880	2 905 000	318 000	9 906 880	75 762	5 751 000	0	19 304 903	9 892 328	3 096 575	565 000	5 751 000	0	0	1 561 567	20 866 470
	Ogółem plan na 2008r.		59 927 378	5 099 437	54 827 941	25 414 692	318 000	15 322 749	206 202	13 772 500	0	55 428 778	26 192 523	13 768 755	1 695 000	13 772 500	48 337	0	4 450 263	59 927 378
	zmniejszenie		460 500	0	460 500	0	0	0	0	460 500	0	460 500	0	0	0	460 500	0	0	0	460 500
	zwiększenie		2 009 762	0	2 009 762	1 870 000	0	39 762	0	100 000	0	2 009 762	39 762	1 870 000	0	100 000	0	0	0	2 009 762
	plan po zmianach		61 476 640	5 099 437	56 377 203	27 284 692	318 000	15 362 511	206 202	13 412 000	0	56 978 040	26 232 285	15 638 755	1 695 000	13 412 000	48 337	0	4 450 263	61 476 640

Załącznik nr 8
do uchwały nr 217/08
Sejmiku Województwa Mazowieckiego
z dnia 17 listopada 2008r.

Plan przychodów i wydatków gospodarstw pomocniczych na 2008 rok (zmiany)

Nazwa gospodarstwa pomocniczego	Dział	Rozdział		w tym:				Wydatki razem, w tym:				Wynik finansowy	Podatek dochodowy od osób prawnych	w tym:	Zysk do podziału	w tym :		strata
				Przychody własne	przychody z tytułu wpływów z usług od jednostki budżetowej	pozostałe przychody	inne zwiększenia + pokrycie amortyzacji		wynagrodzenia i pochodne	bieżące	inne zmniejszenia + odpisy amortyzacji			kwota zwolnienia z podatku dochodowego		wpłata do budżetu	zysk pozostający w gospodarstwie pomocniczym	
Gospodarstwo Pomocnicze w Warszawie przy Wojewódzkim Zarządzie Melioracji i Urządzeń Wodnych	010	01097	plan	2 601 000	2 520 000	27 000	54 000	2 601 000	1 761 607	785 393	54 000	0		0	0	0	0	
	Rolnictwo	Gospodarstwa pomocnicze	zmn.	0				0				0			0	0	0	
			zw.	0			0	0			0	0			0	0	0	
			plan po zmianach	2 601 000	2 520 000	27 000	54 000	2 601 000	1 761 607	785 393	54 000	0	0	0	0	0	0	
Gospodarstwo Pomocnicze w Ostrołęce przy Wojewódzkim Zarządzie Melioracji i Urządzeń Wodnych	010	01097	plan	1 555 000	878 000	677 000	0	1 555 000	648 477	906 523	0	0		0	0	0	0	
	Rolnictwo	Gospodarstwa pomocnicze	zmn.	0				120 769	117 177	3 592					0	0	0	
			zw.	1 015 000	948 000	67 000		1 135 769	487 000	648 769					0	0	0	
			plan po zmianach	2 570 000	1 826 000	744 000	0	2 570 000	1 018 300	1 551 700	0	0	0	0	0	0	0	
Gospodarstwo Pomocnicze w Płocku przy Wojewódzkim Zarządzie Melioracji i Urządzeń Wodnych	010	01097	plan	2 899 563	2 687 713	141 850	70 000	2 899 563	1 422 034	1 400 229	77 300	0		0	0	0	0	
	Rolnictwo	Gospodarstwa pomocnicze	zmn.	0				0							0	0	0	
			zw.	0				0							0	0	0	
			plan po zmianach	2 899 563	2 687 713	141 850	70 000	2 899 563	1 422 034	1 400 229	77 300	0	0	0	0	0	0	
Gospodarstwo Pomocnicze w Sokołowie Podlaskim przy Wojewódzkim Zarządzie Melioracji i Urządzeń Wodnych	010	01097	plan	4 109 025	3 715 566	324 840	68 619	4 109 025	1 278 645	2 761 761	68 619	0		0	0	0	0	
	Rolnictwo	Gospodarstwa pomocnicze	zmn.	0				0		0					0	0	0	
			zw.	0			0	0							0	0	0	
			plan po zmianach	4 109 025	3 715 566	324 840	68 619	4 109 025	1 278 645	2 761 761	68 619	0	0	0	0	0	0	

Gospodarstwo Pomocnicze w Radomiu przy Wojewódzkim Zarządzie Melioracji i Urządzeń Wodnych	010	01097	plan	2 522 700	1 850 000	647 200	25 500	2 522 700	1 310 878	1 184 722	27 100	0		0	0	0	0	
	Rolnictwo	Gospodarstwa pomocnicze	zmn.	0				0							0	0	0	
			zw.	497 000	487 000	10 000	0	497 000	221 830	275 170					0	0	0	
			plan po zmianach	3 019 700	2 337 000	657 200	25 500	3 019 700	1 532 708	1 459 892	27 100	0	0	0	0	0	0	
Gospodarstwo Pomocnicze "Budowa Wodociągu Północnego - II etap"	010	01097	plan	1 135 361	1 131 361		4 000	1 135 361	900 096	231 265	4 000	0		0	0	0	0	
	Rolnictwo	Pozostała działalność	zmn.	189 554	189 487		67	189 554	186 415	3 072	67	0			0	0	0	
			zw.	0				0				0			0	0	0	
			plan po zmianach	945 807	941 874	0	3 933	945 807	713 681	228 193	3 933	0	0	0	0	0	0	
Mazowiecki Zarząd Nieruchomości w Warszawie gospodarstwo pomocnicze przy Urzędzie Marszałkowskim	700	70005	plan	5 544 000	3 120 000	2 344 000	80 000	5 544 000	1 120 000	4 344 000	80 000	0		0	0	0	0	
	Gospodarka mieszkaniowa	Gospodarka gruntami i nieruchomościami	zmn.	0				0				0			0	0	0	
			zw.	0				0				0			0	0	0	
			plan po zmianach	5 544 000	3 120 000	2 344 000	80 000	5 544 000	1 120 000	4 344 000	80 000	0	0	0	0	0	0	
Biuro Geodety województwa Mazowieckiego w warszawie gospodarstwo pomocnicze przy Urzędzie Marszałkowskim	710	71097	plan	4 734 520	1 690 000	2 724 520	320 000	4 712 597	2 923 697	1 468 900	320 000	21 923	21 923	0	0	0	0	
	Gospodarka mieszkaniowa	Gospodarka gruntami i nieruchomościami	zmn.	0				0				0			0	0	0	
			zw.	0				0				0			0	0	0	
			plan po zmianach	4 734 520	1 690 000	2 724 520	320 000	4 712 597	2 923 697	1 468 900	320 000	21 923	21 923	0	0	0	0	
Ogółem			plan	25 101 169	17 592 640	6 886 410	622 119	25 079 246	11 365 434	13 082 793	631 019	21 923	21 923	0	0	0	0	0
			zmn.	189 554	189 487	0	67	310 323	303 592	6 664	67	0	0	0	0	0	0	0
			zw.	1 512 000	1 435 000	77 000	0	1 632 769	708 830	923 939	0	0	0	0	0	0	0	0
			plan po zmianach	26 423 615	18 838 153	6 963 410	622 052	26 401 692	11 770 672	14 000 068	630 952	21 923	21 923	0	0	0	0	0

Załącznik nr 9
do uchwały nr 217/08
Sejmiku Województwa Mazowieckiego
z dnia 17 listopada 2008r.

Plan dotacji na wydatki bieżące dla beneficjentów pomocy w ramach programów operacyjnych na 2008 rok (zmiany)

L.P.	Przeznaczenie dotacji	Dział	Rozdział	Źródło pochodzenia	Plan	Zmniejszenia	Zwiększenia	Plan po zmianach
1	Wdrażanie działania 2.5 ZPORR	150	15011	razem	3 908 153	0	0	3 908 153
				dotacja budżetu państwa	1 013 851			1 013 851
				środki funduszy strukturalnych - pożyczka na prefinansowanie	2 894 302			2 894 302
2	Wdrażanie działania 3.4 ZPORR	150	15011	razem	102 104	0	0	102 104
				dotacja budżetu państwa	29 731		0	29 731
				środki funduszy strukturalnych	72 373		0	72 373
3	Wdrażanie działania 2.6 ZPORR	730	73095	razem	5 235 458	0	0	5 235 458
				dotacja budżetu państwa	1 308 865			1 308 865
				środki funduszy strukturalnych - pożyczka na prefinansowanie	3 926 593			3 926 593
4	Wdrażanie działania 2.1, 2.3 i 2.4 ZPORR	853	85395	razem	35 583 571	0	0	35 583 571
				dotacja budżetu państwa	8 833 862			8 833 862
				środki funduszy strukturalnych - pożyczka na prefinansowanie	26 749 709			26 749 709

	Razem ZPORR				44 829 286	0	0	44 829 286
			w tym:	dotacja budżetu państwa	11 186 309	0	0	11 186 309
				środki funduszy strukturalnych	72 373	0	0	72 373
				środki funduszy strukturalnych - pożyczka na prefinansowanie	33 570 604	0	0	33 570 604
1	RPO WM 2007 - 2013 - 1.5	150	15011	razem	5 879 009	0	0	5 879 009
				dotacja rozwojowa-publiczny wkład krajowy	881 851			881 851
				dotacja rozwojowa-środki UE	4 997 158			4 997 158
2	RPO WM 2007 - 2013 - 1.1	730	73095	razem	1 729 554	0	0	1 729 554
				dotacja rozwojowa-publiczny wkład krajowy	78 695			78 695
				dotacja rozwojowa-środki UE	1 650 859			1 650 859
3	RPO WM 2007 - 2013 - 1.2	730	73001	razem	174 408	0	0	174 408
				dotacja rozwojowa-publiczny wkład krajowy	26 161			26 161
				dotacja rozwojowa-środki UE	148 247			148 247
4	RPO WM 2007 - 2013 - 1.2	730	73002	razem	174 408	0	0	174 408
				dotacja rozwojowa-publiczny wkład krajowy	26 161			26 161
				dotacja rozwojowa-środki UE	148 247			148 247
5	RPO WM 2007 - 2013 - 1.2	730	73095	razem	232 544	0	0	232 544
				dotacja rozwojowa-publiczny wkład krajowy	34 882			34 882
				dotacja rozwojowa-środki UE	197 662			197 662
6	RPO WM 2007 - 2013 - 1.3	710	71013	razem	1 644 969	0	0	1 644 969
				dotacja rozwojowa-publiczny wkład krajowy	0			0
				dotacja rozwojowa-środki UE	1 644 969			1 644 969
7	RPO WM 2007 - 2013 - 1.3	710	71014	razem	1 644 969	0	0	1 644 969
				dotacja rozwojowa-publiczny wkład krajowy	0			0
				dotacja rozwojowa-środki UE	1 644 969			1 644 969
8	RPO WM 2007 - 2013 - 1.3	710	71095	razem	2 193 292	0	0	2 193 292
				dotacja rozwojowa-publiczny wkład krajowy	0			0
				dotacja rozwojowa-środki UE	2 193 292			2 193 292
9	RPO WM 2007 - 2013 - 1.4	710	71095	razem	3 989 136	0	0	3 989 136
				dotacja rozwojowa-publiczny wkład krajowy	0			0
				dotacja rozwojowa-środki UE	3 989 136			3 989 136
10	RPO WM 2007 - 2013 - 1.5	710	71095	razem	0	0	0	0
				dotacja rozwojowa-publiczny wkład krajowy				0
				dotacja rozwojowa-środki UE				0
11	RPO WM 2007 - 2013 - 1.6	710	71095	razem	1 804 954	0	0	1 804 954
				dotacja rozwojowa-publiczny wkład krajowy	6 137			6 137
				dotacja rozwojowa-środki UE	1 798 817			1 798 817

12	RPO WM 2007 - 2013 - Działanie 1.8	710	71095	razem	922 564	0	0	922 564
				dotacja rozwojowa-publiczny wkład krajowy	0			0
				dotacja rozwojowa-środki UE	922 564			922 564
13	RPO WM 2007 - 2013 - Działanie 2.1	600	60053	razem	7 992 613	0	0	7 992 613
				dotacja rozwojowa-publiczny wkład krajowy	61 381			61 381
				dotacja rozwojowa-środki UE	7 931 232			7 931 232
14	RPO WM 2007 - 2013 - Działanie 2.1	600	60095	razem	11 988 917	0	0	11 988 917
				dotacja rozwojowa-publiczny wkład krajowy	92 071			92 071
				dotacja rozwojowa-środki UE	11 896 846			11 896 846
15	RPO WM 2007 - 2013 - Działanie 2.2	600	60053	razem	765 913	0	0	765 913
				dotacja rozwojowa-publiczny wkład krajowy	29 117			29 117
				dotacja rozwojowa-środki UE	736 796			736 796
16	RPO WM 2007 - 2013 - Działanie 2.2	600	60095	razem	1 148 869	0	0	1 148 869
				dotacja rozwojowa-publiczny wkład krajowy	43 675			43 675
				dotacja rozwojowa-środki UE	1 105 194			1 105 194
17	RPO WM 2007 - 2013 - Działanie 2.3	600	60053	razem	50 719	0	0	50 719
				dotacja rozwojowa-publiczny wkład krajowy	22 549			22 549
				dotacja rozwojowa-środki UE	28 170			28 170
18	RPO WM 2007 - 2013 - Działanie 2.3	600	60095	razem	76 078	0	0	76 078
				dotacja rozwojowa-publiczny wkład krajowy	33 823			33 823
				dotacja rozwojowa-środki UE	42 255			42 255
19	RPO WM 2007 - 2013 - Działanie 3.1	600	60013	razem	2 694 848	0	0	2 694 848
				dotacja rozwojowa-publiczny wkład krajowy	0			0
				dotacja rozwojowa-środki UE	2 694 848			2 694 848
20	RPO WM 2007 - 2013 - Działanie 3.1	600	60014	razem	2 694 848	0	0	2 694 848
				dotacja rozwojowa-publiczny wkład krajowy	0			0
				dotacja rozwojowa-środki UE	2 694 848			2 694 848
21	RPO WM 2007 - 2013 - Działanie 3.1	600	60015	razem	2 694 848	0	0	2 694 848
				dotacja rozwojowa-publiczny wkład krajowy	0			0
				dotacja rozwojowa-środki UE	2 694 848			2 694 848
22	RPO WM 2007 - 2013 - Działanie 3.1	600	60016	razem	2 694 848	0	0	2 694 848
				dotacja rozwojowa-publiczny wkład krajowy	0			0
				dotacja rozwojowa-środki UE	2 694 848			2 694 848
23	RPO WM 2007 - 2013 - Działanie 3.1	600	60095	razem	2 694 849	0	0	2 694 849
				dotacja rozwojowa-publiczny wkład krajowy	0			0
				dotacja rozwojowa-środki UE	2 694 849			2 694 849

24	RPO WM 2007 - 2013 - Działanie 4.1	900	90001	razem	5 742 791	0	0	5 742 791
				dotacja rozwojowa-publiczny wkład krajowy	0			0
				dotacja rozwojowa-środki UE	5 742 791			5 742 791
25	RPO WM 2007 - 2013 - Działanie 4.3	900	90005	razem	3 666 909	0	0	3 666 909
				dotacja rozwojowa-publiczny wkład krajowy	550 036			550 036
				dotacja rozwojowa-środki UE	3 116 873			3 116 873
26	RPO WM 2007 - 2013 - Działanie 5.2	700	70001	razem	426 922	0	0	426 922
				dotacja rozwojowa-publiczny wkład krajowy	64 038			64 038
				dotacja rozwojowa-środki UE	362 884			362 884
27	RPO WM 2007 - 2013 - Działanie 5.2	700	70004	razem	426 922	0	0	426 922
				dotacja rozwojowa-publiczny wkład krajowy	64 038			64 038
				dotacja rozwojowa-środki UE	362 884			362 884
28	RPO WM 2007 - 2013 - Działanie 5.2	700	70005	razem	426 922	0	0	426 922
				dotacja rozwojowa-publiczny wkład krajowy	64 038			64 038
				dotacja rozwojowa-środki UE	362 884			362 884
29	RPO WM 2007 - 2013 - Działanie 5.2	700	70021	razem	426 922	0	0	426 922
				dotacja rozwojowa-publiczny wkład krajowy	64 038			64 038
				dotacja rozwojowa-środki UE	362 884			362 884
30	RPO WM 2007 - 2013 - Działanie 5.2	700	70095	razem	853 843	0	0	853 843
				dotacja rozwojowa-publiczny wkład krajowy	128 076			128 076
				dotacja rozwojowa-środki UE	725 767			725 767
31	RPO WM 2007 - 2013 - Działanie 5.2	710	71095	razem	1 707 686	0	0	1 707 686
				dotacja rozwojowa-publiczny wkład krajowy	256 153			256 153
				dotacja rozwojowa-środki UE	1 451 533			1 451 533
32	RPO WM 2007 - 2013 - Działanie 6.1	921	92105	razem	714 440	0	0	714 440
				dotacja rozwojowa-publiczny wkład krajowy	0			0
				dotacja rozwojowa-środki UE	714 440			714 440
33	RPO WM 2007 - 2013 - Działanie 6.1	921	92106	razem	714 440	0	0	714 440
				dotacja rozwojowa-publiczny wkład krajowy	0			0
				dotacja rozwojowa-środki UE	714 440			714 440
34	RPO WM 2007 - 2013 - Działanie 6.1	921	92109	razem	714 440	0	0	714 440
				dotacja rozwojowa-publiczny wkład krajowy	0			0
				dotacja rozwojowa-środki UE	714 440			714 440
35	RPO WM 2007 - 2013 - Działanie 6.1	921	92114	razem	714 440	0	0	714 440
				dotacja rozwojowa-publiczny wkład krajowy	0			0
				dotacja rozwojowa-środki UE	714 440			714 440

36	RPO WM 2007 - 2013 - Działanie 6.1	921	92116	razem	714 440	0	0	714 440
				dotacja rozwojowa-publiczny wkład krajowy	0			0
				dotacja rozwojowa-środki UE	714 440			714 440
37	RPO WM 2007 - 2013 - Działanie 6.1	921	92118	razem	714 440	0	0	714 440
				dotacja rozwojowa-publiczny wkład krajowy	0			0
				dotacja rozwojowa-środki UE	714 440			714 440
38	RPO WM 2007 - 2013 - Działanie 6.1	921	92120	razem	714 440	0	0	714 440
				dotacja rozwojowa-publiczny wkład krajowy	0			0
				dotacja rozwojowa-środki UE	714 440			714 440
39	RPO WM 2007 - 2013 - Działanie 6.1	921	92195	razem	2 143 320	0	0	2 143 320
				dotacja rozwojowa-publiczny wkład krajowy	0			0
				dotacja rozwojowa-środki UE	2 143 320			2 143 320
40	RPO WM 2007 - 2013 - Działanie 6.1	851	85111	razem	3 920 708	0	0	3 920 708
				dotacja rozwojowa-publiczny wkład krajowy	111 740			111 740
				dotacja rozwojowa-środki UE	3 808 968			3 808 968
41	RPO WM 2007 - 2013 - Działanie 7.1	851	85117	razem	392 071	0	0	392 071
				dotacja rozwojowa-publiczny wkład krajowy	11 174			11 174
				dotacja rozwojowa-środki UE	380 897			380 897
42	RPO WM 2007 - 2013 - Działanie 7.1	851	85120	razem	392 071	0	0	392 071
				dotacja rozwojowa-publiczny wkład krajowy	11 174			11 174
				dotacja rozwojowa-środki UE	380 897			380 897
43	RPO WM 2007 - 2013 - Działanie 7.1	851	85121	razem	1 176 212	0	0	1 176 212
				dotacja rozwojowa-publiczny wkład krajowy	33 522			33 522
				dotacja rozwojowa-środki UE	1 142 690			1 142 690
44	RPO WM 2007 - 2013 - Działanie 7.1	851	85131	razem	784 142	0	0	784 142
				dotacja rozwojowa-publiczny wkład krajowy	22 348			22 348
				dotacja rozwojowa-środki UE	761 794			761 794
45	RPO WM 2007 - 2013 - Działanie 7.1	851	85143	razem	392 071	0	0	392 071
				dotacja rozwojowa-publiczny wkład krajowy	11 174			11 174
				dotacja rozwojowa-środki UE	380 897			380 897
46	RPO WM 2007 - 2013 - Działanie 7.1	851	85195	razem	784 142	0	0	784 142
				dotacja rozwojowa-publiczny wkład krajowy	22 348			22 348
				dotacja rozwojowa-środki UE	761 794			761 794
47	PO KL - MJWPU	150	15011	razem	20 105 678	0	0	20 105 678
				dotacja rozwojowa-publiczny wkład krajowy	3 015 851			3 015 851
				dotacja rozwojowa-środki UE	17 089 827			17 089 827

48	PO KL - MJWPU	150	15013	razem	66 307 617	0	0	66 307 617
				dotacja rozwojowa-publiczny wkład krajowy	9 420 757			9 420 757
				dotacja rozwojowa-środki UE	56 886 860			56 886 860
49	PO KL - MJWPU	730	73095	razem	9 452 975	0	0	9 452 975
				dotacja rozwojowa-publiczny wkład krajowy	1 485 674			1 485 674
				dotacja rozwojowa-środki UE	7 967 301			7 967 301
50	PO KL - MJWPU	801	80104	razem	13 047 675	33 631	0	13 014 044
				dotacja rozwojowa-publiczny wkład krajowy	1 803 894	20 244		1 783 650
				dotacja rozwojowa-środki UE	11 243 781	13 387		11 230 394
51	PO KL - MJWPU	801	80130	razem	22 567 923	0	0	22 567 923
				dotacja rozwojowa-publiczny wkład krajowy	581 980			581 980
				dotacja rozwojowa-środki UE	21 985 943			21 985 943
52	PO KL - MJWPU	801	80140	razem	9 269 830	0	0	9 269 830
				dotacja rozwojowa-publiczny wkład krajowy	1 390 475			1 390 475
				dotacja rozwojowa-środki UE	7 879 355			7 879 355
53	PO KL - MJWPU	801	80146	razem	4 589 229	0	0	4 589 229
				dotacja rozwojowa-publiczny wkład krajowy	0			0
				dotacja rozwojowa-środki UE	4 589 229			4 589 229
54	PO KL - MJWPU	801	80195	razem	31 670 029	0	0	31 670 029
				dotacja rozwojowa-publiczny wkład krajowy	4 750 504			4 750 504
				dotacja rozwojowa-środki UE	26 919 525			26 919 525
55	PO KL - MJWPU	852	85218	razem	15 088 744	0	0	15 088 744
				dotacja rozwojowa-publiczny wkład krajowy	681 780			681 780
				dotacja rozwojowa-środki UE	14 406 964			14 406 964
56	PO KL - MJWPU	852	85219	razem	26 281 454	0	0	26 281 454
				dotacja rozwojowa-publiczny wkład krajowy	1 321 413			1 321 413
				dotacja rozwojowa-środki UE	24 960 041			24 960 041
57	PO KL - MJWPU	852	85295	razem	27 261 709	0	0	27 261 709
				dotacja rozwojowa-publiczny wkład krajowy	4 089 258			4 089 258
				dotacja rozwojowa-środki UE	23 172 451			23 172 451
58	PO KL - WUP	853	85395	razem	19 950 930	0	0	19 950 930
				dotacja rozwojowa-publiczny wkład krajowy	2 472 998			2 472 998
				dotacja rozwojowa - środki własne				0
				dotacja rozwojowa-środki UE	17 477 932			17 477 932
59	PO KL - MJWPU	853	85395	razem	1 504 739	0	0	1 504 739
				dotacja rozwojowa-publiczny wkład krajowy	225 711			225 711
				dotacja rozwojowa-środki UE	1 279 028			1 279 028

60	PO KL - Projekt systemowy Samorządu Województwa w zakresie pomocy stypendialnej dla uczniów szczególnie uzdolnionych	853	85395	razem	0	0	0	0
				dotacja rozwojowa-publiczny wkład krajowy	0	0		0
				dotacja rozwojowa - środki własne	0	0		0
				dotacja rozwojowa-środki UE	0	0		0
61	PO KL - Pomoc Techniczna związana z działalnością ROEFS	750	75018	razem	1 500 000	0	0	1 500 000
				dotacja rozwojowa-publiczny wkład krajowy	225 000			225 000
				dotacja rozwojowa - środki własne	1 275 000			1 275 000
				dotacja rozwojowa-środki UE	0	0	0	0
	Razem RPO WM i PO KL			razem	353 150 423	33 631	0	353 116 792
				dotacja rozwojowa-publiczny wkład krajowy	34 215 695	20 244	0	34 195 451
				dotacja rozwojowa - środki własne	1 275 000	0	0	1 275 000
				dotacja rozwojowa-środki UE	317 659 728	13 387	0	317 646 341
	Razem			Razem	397 979 709	33 631	0	397 946 078
				dotacja budżetu państwa	11 186 309	0	0	11 186 309
				środki funduszy strukturalnych	72 373	0	0	72 373
				środki funduszy strukturalnych - pożyczka na prefinansowanie	33 570 604	0	0	33 570 604
				dotacja rozwojowa-publiczny wkład krajowy	34 215 695	20 244	0	34 195 451
				dotacja rozwojowa - środki własne	1 275 000	0	0	1 275 000
				dotacja rozwojowa-środki UE	317 659 728	13 387	0	317 646 341

Plan wydatków na programy i projekty współfinansowane ze środków pochodzących z budżetu Unii Europejskiej

Załącznik Nr 10
do Uchwały Nr 217/08
Sejmiku Województwa
Mazowieckiego
z dnia 17 listopada 2008r.

montaż finansowy projektów łącznie i w kolejnych latach finansowania

tp w rozdz.	program	priorytet	działanie	kategoria wydatków sektorowych	nazwa projektu	okres realizacji	rozdział	plan zmiana po zmianie	wydatki łączne kol. 11+21	kwalifikowane ogółem kol. 12+18	w tym: UE	w tym: pożyczka na prefinansowanie	w tym: dotacja	w tym: z decyzji wojewody/ Ministra	Publiczny Wkład Krajowy kol. 17+19+20	w tym: budżet Woj. Maz.	w tym: budżet państwa	w tym: z decyzji wojewody/Ministra	w tym: WFOŚiGW, dotacje od jst i inne	niekwalifikowane	dochody budżetu Woj. Maz. z tyt. refundacji z UE	§ dochodów	realizator projektu / instytucja wdrażająca
1	2	3	4	5	6	7	8	9	10	11	12	13	14	15	16	17	18	19	20	21	22		23
1) Projekty własne województwa								**plan**	**232 944 598**	**217 850 496**	**139 502 556**	**14 557 550**	**7 085 666**	**5 375 364**	**78 447 940**	**64 938 804**	**2 848 838**	**2 834 007**	**10 660 298**	**14 994 102**	**124 352 851**		
								zmiana	**47 193 690**	**34 223 106**	**22 409 365**	**0**	**0**	**0**	**11 813 741**	**11 813 741**	**0**	**0**	**0**	**12 970 584**	**-5 448 509**		
								po zmianie	**280 138 288**	**252 173 602**	**161 911 921**	**14 557 550**	**7 085 666**	**5 375 364**	**90 261 681**	**76 752 545**	**2 848 838**	**2 834 007**	**10 660 298**	**27 964 686**	**118 904 342**		
					suma do roku 2007			plan	55 270 061	53 037 004	39 640 556	7 497 752	284 422	251 190	13 396 448	9 494 243	176 021	161 190	3 726 184	2 233 057	18 340 025		
								zmiana	0	-5 333 244	-5 333 244	0	0	0	0	0	0	0	0	5 333 244	-599 082		
								po zmianie	55 270 061	47 703 760	34 307 312	7 497 752	284 422	251 190	13 396 448	9 494 243	176 021	161 190	3 726 184	7 566 301	17 740 943		
					suma roku 2007			plan	85 326 040	77 263 237	57 823 820	6 014 781	5 379 831	4 458 311	19 439 417	14 859 872	2 217 618	2 217 618	2 361 927	8 062 803	18 301 431		
								zmiana	0	-7 637 340	-7 637 340	0	0	0	0	0	0	0	0	7 637 340	0		
								po zmianie	85 326 040	69 625 897	50 186 480	6 014 781	5 379 831	4 458 311	19 439 417	14 859 872	2 217 618	2 217 618	2 361 927	15 700 143	18 301 431		
					suma roku 2008			plan	24 895 457	20 197 215	11 731 048	1 045 047	1 421 413	665 863	8 466 167	3 438 781	455 199	455 199	4 572 187	4 698 242	55 715 866		
								zmiana	-118 814	-118 814	-97 454	0	0	0	-21 360	-21 360	0	0	0	0	-3 184 701		
								po zmianie	24 776 643	20 078 401	11 633 594	1 045 047	1 421 413	665 863	8 444 807	3 417 421	455 199	455 199	4 572 187	4 698 242	52 531 165		
					suma roku 2009			plan	33 431 940	33 431 940	14 901 652	0	0	0	18 530 288	18 530 288	0	0	0	0	16 520 897		
								zmiana	24 617 004	24 617 004	25 565 403	0	0	0	-948 399	-948 399	0	0	0	0	-11 545 129		
								po zmianie	58 048 944	58 048 944	40 467 055	0	0	0	17 581 889	17 581 889	0	0	0	0	4 975 768		
					suma po roku 2009			plan	34 021 100	34 021 100	15 405 480	0	0	0	18 615 620	18 615 620	0	0	0	0	15 474 632		
								zmiana	22 695 500	22 695 500	9 912 000	0	0	0	12 783 500	12 783 500	0	0	0	0	9 880 403		
								po zmianie	56 716 600	56 716 600	25 317 480	0	0	0	31 399 120	31 399 120	0	0	0	0	25 355 035		
					RAZEM rozdz. 01008		01008	**plan**	**38 254 882**	**36 423 321**	**26 782 011**	**14 557 580**	**5 408 596**	**5 375 364**	**9 641 310**	**735 145**	**2 848 838**	**2 834 007**	**6 057 327**	**1 831 561**	**21 373 401**		
							01008	**zmiana**	**0**	**0**	**0**	**0**	**0**	**0**	**0**	**0**	**0**	**0**	**0**	**0**	**0**		
							01008	**po zmianie**	**38 254 882**	**36 423 321**	**26 782 011**	**14 557 580**	**5 408 596**	**5 375 364**	**9 641 310**	**735 145**	**2 848 838**	**2 834 007**	**6 057 327**	**1 831 561**	**21 373 401**		
					razem do 2007		01008	plan	19 018 497	17 608 326	13 295 334	7 497 752	284 422	251 190	4 312 992	432 920	176 021	161 190	3 704 051	1 410 171	4 559 252		
							01008	zmiana	0	0	0	0	0	0	0	0	0	0	0	0	0		
							01008	po zmianie	19 018 497	17 608 326	13 295 334	7 497 752	284 422	251 190	4 312 992	432 920	176 021	161 190	3 704 051	1 410 171	4 559 252		
					razem w 2007		01008	plan	16 721 927	16 300 537	11 775 767	6 014 781	4 458 311	4 458 311	4 524 770	302 225	2 217 618	2 217 618	2 004 927	421 390	12 697 041		
							01008	zmiana	0	0	0	0	0	0	0	0	0	0	0	0	0		
							01008	po zmianie	16 721 927	16 300 537	11 775 767	6 014 781	4 458 311	4 458 311	4 524 770	302 225	2 217 618	2 217 618	2 004 927	421 390	12 697 041		
					razem w 2008		01008	plan	2 514 458	2 514 458	1 710 910	1 045 047	665 863	665 863	803 548	0	455 199	455 199	348 349	0	4 117 108		
							01008	zmiana	0	0	0	0	0	0	0	0	0	0	0	0	0		
							01008	po zmianie	2 514 458	2 514 458	1 710 910	1 045 047	665 863	665 863	803 548	0	455 199	455 199	348 349	0	4 117 108		
1	ZPORR	1	1.2	344,35	Uporządkowanie gospodarki wodno-ściekowej w bezpośrednim otoczeniu zbiornika wodnego Domaniów	29.09.20 04 - 31.10.20	01008	plan	10 426 390	8 755 780	6 815 835	0	0	0	1 939 945	735 145	0	0	1 204 800	1 670 610	6 815 822		Wojewódzki Zarząd Melioracji i Urządzeń Wodnych w Warszawie
							01008	zmiana	0	0	0	0	0	0	0	0	0	0	0	0	0		
							01008	po zmianie	10 426 390	8 755 780	6 815 835	0	0	0	1 939 945	735 145	0	0	1 204 800	1 670 610	6 815 822		
						do 2006	01008	plan	4 750 100	4 264 100	3 198 075				1 066 025	361 225			704 800	486 000			
							01008	zmiana	0	0					0								
							01008	po zmianie	4 750 100	4 264 100	3 198 075	0	0	0	1 066 025	361 225	0	0	704 800	486 000	0		
						2006	01008	plan	3 650 000	2 886 780	2 315 085				571 695	71 695			500 000	763 220			
							01008	zmiana	0	0					0				0				
							01008	po zmianie	3 650 000	2 886 780	2 315 085	0	0	0	571 695	71 695	0	0	500 000	763 220	0		
						2007	01008	plan	2 026 290	1 604 900	1 302 675				302 225	302 225			0	421 390	4 913 147		
							01008	zmiana	0	0					0				0				
							01008	po zmianie	2 026 290	1 604 900	1 302 675	0			302 225	302 225	0		0	421 390	4 913 147		
						2008	01008	plan	0	0	0				0	0			0	0	1 902 675		
							01008	zmiana	0	0					0	0			0	0			
							01008	po zmianie	0	0	0	0			0	0	0		0	0	1 902 675		
3	ZPORR	1	1.2	353	Przebudowa - modernizacja obwałowań rzeki Wisły w km 35+000 do 45+000, gm. Maciejowice	26.12.200 5 - 28.12.200	01008	plan	19 490 798	19 410 107	14 557 580	14 557 580	0	0	4 852 527	0	0	0	4 852 527	80 691	14 557 579		Wojewódzki Zarząd Melioracji i Urządzeń Wodnych w Warszawie
							01008	zmiana	0	0	0	0	0	0	0	0	0	0	0	0	0		
							01008	po zmianie	19 490 798	19 410 107	14 557 580	14 557 580	0	0	4 852 527	0	0	0	4 852 527	80 691	14 557 579		
						do 2006	01008	plan	80 691	0					0					80 691			
							01008	zmiana	0	0	0				0								
							01008	po zmianie	80 691	0	0	0	0	0	0	0	0	0	0	80 691	0		
						2006	01008	plan	9 997 003	9 997 003	7 497 752	7 497 752			2 499 251				2 499 251		4 559 252		
							01008	zmiana	0	0	0	0			0							6298	
							01008	po zmianie	9 997 003	9 997 003	7 497 752	7 497 752	0	0	2 499 251	0	0	0	2 499 251	0	4 559 252		
						2007	01008	plan	8 019 708	8 019 708	6 014 781	6 014 781			2 004 927				2 004 927		7 783 894		
							01008	zmiana	0	0	0	0			0						0		
							01008	po zmianie	8 019 708	8 019 708	6 014 781	6 014 781	0	0	2 004 927	0	0	0	2 004 927	0	7 783 894		
						2008	01008	plan	1 393 396	1 393 396	1 045 047	1 045 047			348 349				348 349		2 214 433		
							01008	zmiana	0	0	0	0			0						0		
							01008	po zmianie	1 393 396	1 393 396	1 045 047	1 045 047	0	0	348 349	0	0	0	348 349	0	2 214 433		
					Projekty SPO ROL realizowane przez WZMiUW			plan	8 337 694	8 257 434	5 408 596	0	5 408 596	5 375 364	2 848 838	0	2 848 838	2 834 007	0	80 260	0		
								zmiana	0	0	0	0	0	0	0	0	0	0	0	0	0		
								po zmianie	8 337 694	8 257 434	5 408 596	0	5 408 596	5 375 364	2 848 838	0	2 848 838	2 834 007	0	80 260	0		
					suma przed rokiem 2006			plan	128 323	48 063	33 232	0	33 232	0	14 831	0	14 831	0	0	80 260	0		
								zmiana	0	0	0	0	0	0	0	0	0	0	0	0	0		
								po zmianie	128 323	48 063	33 232	0	33 232	0	14 831	0	14 831	0	0	80 260	0		
					suma roku 2006			plan	412 380	412 380	251 190	0	251 190	251 190	161 190	0	161 190	161 190	0	0	0		
								zmiana	0	0	0	0	0	0	0	0	0	0	0	0	0		
								po zmianie	412 380	412 380	251 190	0	251 190	251 190	161 190	0	161 190	161 190	0	0	0		

Plan wydatków na programy i projekty współfinansowane ze środków pochodzących z budżetu Unii Europejskiej

montaż finansowy projektów łącznie i w kolejnych latach finansowania

lp w rozdz.	program	priorytet	działanie	klasyfikacja wydatków strukturalnych	nazwa projektu	okres realizacji	rozdział	plan zmiana po zmianie	wydatki łączne kol. 11+21	kwalifikowane ogółem kol. 12+16	w tym: UE	w tym: pożyczka na prefinansowanie	dotacje	w tym: z decyzji wojewody/ Ministra	Publiczny Wkład Krajowy kol. 17+18+20	w tym: budżet Woj. Maz.	budżet państwa	w tym: z decyzji wojewody/Ministra	§ w	WFOŚiGW, dotacje od jst i inne	niekwalifikowane	dochody budżetu Woj. Maz. z tyt. refundacji z UE	§ doch.	realizator projektu / instytucja wdrażająca
1	2	3	4	5	6	7	8	9	10	11	12	13	14	15	16	17	18	19		20	21	22		23
						suma roku 2007		plan	6 675 928	6 675 929	4 458 311	0	4 458 311	4 458 311	2 217 618	0	2 217 618	2 217 618		0	0	0		
								zmiana	0	0	0	0	0	0	0	0	0	0		0	0	0		
								po zmianie	6 675 929	6 675 929	4 458 311	0	4 458 311	4 458 311	2 217 618	0	2 217 618	2 217 618		0	0	0		
						suma roku 2008		plan	1 121 062	1 121 062	665 863	0	665 863	665 863	455 199	0	455 199	455 199		0	0	0		
								zmiana	0	0	0	0	0	0	0	0	0	0		0	0	0		
								po zmianie	1 121 062	1 121 062	665 863	0	665 863	665 863	455 199	0	455 199	455 199		0	0	0		
						suma roku 2009		plan																
								zmiana																
								po zmianie	0	0	0	0	0	0	0	0	0	0		0	0	0		
3	SPO ROL	2	2.5	1308	Stopień na rzece Świder w km 45+700, na terenie wsi Dłużew, gm. Siennica, pow. Mińsk Mazowiecki	01.01.2005-31.12.2008	01008	plan	1 051 381	1 051 381	841 104	0	841 104	836 712	210 277	0	210 277	209 179		0	0	0		Wojewódzki Zarząd Melioracji i Urządzeń Wodnych w Warszawie
							01008	zmiana	0	0	0	0	0	0	0	0	0	0		0	0	0		
							01008	po zmianie	1 051 381	1 051 381	841 104	0	841 104	836 712	210 277	0	210 277	209 179		0	0	0		
						do 2006	01008	plan	5 490	5 490	4 392		4 392		1 098		1 098							
							01008	zmiana	0	0			0		0									
							01008	po zmianie	5 490	5 490	4 392	0	4 392	0	1 098	0	1 098	0		0	0	0		
						2006	01008	plan	150 000	150 000	120 000		120 000	120 000	30 000		30 000	30 000						
							01008	zmiana	0	0			0	0	0			0						
							01008	po zmianie	150 000	150 000	120 000	0	120 000	120 000	30 000	0	30 000	30 000		0	0	0		
						2007	01008	plan	844 779	844 779	675 823		675 823	675 823	168 956		168 956	168 956						
							01008	zmiana	0	0	0		0	0	0			0						
							01008	po zmianie	844 779	844 779	675 823	0	675 823	675 823	168 956	0	168 956	168 956		0	0	0		
						2008	01008	plan	51 112	51 112	40 889		40 889	40 889	10 223		10 223	10 223						
							01008	zmiana	0	0			0		0									
							01008	po zmianie	51 112	51 112	40 889	0	40 889	40 889	10 223	0	10 223	10 223		0	0	0		
4	SPO ROL	2	2.5	1308	Melioracja użytków rolnych zadania inwestycyjnego "Kamieńczyk - Sewerynówka V"; gm. Sterdyń i Sabnie, pow. Sokołów Podlaski	01.01.2004-31.12.2008	01008	plan	2 656 364	2 577 969	1 288 984	0	1 288 984	1 284 734	1 288 985	0	1 288 985	1 284 735		0	78 395	0		Wojewódzki Zarząd Melioracji i Urządzeń Wodnych w Warszawie
							01008	zmiana	0	0	0	0	0	0	0	0	0	0		0	0	0		
							01008	po zmianie	2 656 364	2 577 969	1 288 984	0	1 288 984	1 284 734	1 288 985	0	1 288 985	1 284 735		0	78 395	0		
						do 2006	01008	plan	86 895	8 500	4 250		4 250		4 250		4 250				78 395			
							01008	zmiana	0	0			0		0									
							01008	po zmianie	86 895	8 500	4 250	0	4 250	0	4 250	0	4 250	0		0	78 395	0		
						2006	01008	plan	262 380	262 380	131 190		131 190	131 190	131 190		131 190	131 190						
							01008	zmiana	0	0			0	0	0			0						
							01008	po zmianie	262 380	262 380	131 190	0	131 190	131 190	131 190	0	131 190	131 190		0	0	0		
						2007	01008	plan	1 941 440	1 941 440	970 720		970 720	970 720	970 720		970 720	970 720						
							01008	zmiana	0	0			0	0	0			0						
							01008	po zmianie	1 941 440	1 941 440	970 720	0	970 720	970 720	970 720	0	970 720	970 720		0	0	0		
						2008	01008	plan	365 649	365 649	182 824		182 824	182 824	182 825		182 825	182 825						
							01008	zmiana	0	0	0		0		0									
							01008	po zmianie	365 649	365 649	182 824	0	182 824	182 824	182 825	0	182 825	182 825		0	0	0		
5	SPO ROL	2	2.5	1308	Wykonanie melioracji szczegółowych zadanie inwestycyjne pn. Sikórz Kamionki II etap VI-VII melioracja gruntów, gm. Stara Biała	17.06.2004-31.12.2008	01008	plan	1 415 060	1 413 195	706 597	0	706 597	702 150	706 598	0	706 598	702 151		0	1 865	0		Wojewódzki Zarząd Melioracji i Urządzeń Wodnych w Warszawie
							01008	zmiana	0	0	0	0	0	0	0	0	0	0		0	0	0		
							01008	po zmianie	1 415 060	1 413 195	706 597	0	706 597	702 150	706 598	0	706 598	702 151		0	1 865	0		
						do 2006	01008	plan	10 759	8 894	4 447		4 447		4 447		4 447				1 865			
							01008	zmiana	0	0			0		0									
							01008	po zmianie	10 759	8 894	4 447	0	4 447	0	4 447	0	4 447	0		0	1 865	0		
						2006	01008	plan	0	0			0	0	0			0						
							01008	zmiana	0	0			0	0	0			0						
							01008	po zmianie	0	0	0	0	0	0	0	0	0	0		0	0	0		
						2007	01008	plan	1 000 000	1 000 000	500 000		500 000	500 000	500 000		500 000	500 000						
							01008	zmiana	0	0	0		0	0	0		0	0						
							01008	po zmianie	1 000 000	1 000 000	500 000	0	500 000	500 000	500 000	0	500 000	500 000		0	0	0		
						2008	01008	plan	404 301	404 301	202 150		202 150	202 150	202 151		202 151	202 151						
							01008	zmiana	0	0	0		0		0									
							01008	po zmianie	404 301	404 301	202 150	0	202 150	202 150	202 151	0	202 151	202 151		0	0	0		
6	SPO ROL	2	2.5	1308	Modernizacja przekroju podłużnego i poprzecznego koryta rzeki Łydyni od km 51+650 do km 58+250	06.04.2005-31.12.2008	01008	plan	3 214 889	3 214 889	2 571 911	0	2 571 911	2 551 768	642 978	0	642 978	637 942		0	0	0		Wojewódzki Zarząd Melioracji i Urządzeń Wodnych w Warszawie
							01008	zmiana	0	0	0	0	0	0	0	0	0	0		0	0	0		
							01008	po zmianie	3 214 889	3 214 889	2 571 911	0	2 571 911	2 551 768	642 978	0	642 978	637 942		0	0	0		
						do 2006	01008	plan	25 179	25 179	20 143		20 143		5 036		5 036							
							01008	zmiana	0	0			0		0									
							01008	po zmianie	25 179	25 179	20 143	0	20 143	0	5 036	0	5 036	0		0	0	0		
						2006	01008	plan	0	0			0	0	0									
							01008	zmiana	0	0			0	0	0			0						
							01008	po zmianie	0	0	0	0	0	0	0	0	0	0		0	0	0		
						2007	01008	plan	2 889 710	2 889 710	2 311 768		2 311 768	2 311 768	577 942		577 942	577 942						
							01008	zmiana	0	0	0		0	0	0		0	0						
							01008	po zmianie	2 889 710	2 889 710	2 311 768	0	2 311 768	2 311 768	577 942	0	577 942	577 942		0	0	0		
						2008	01008	plan	300 000	300 000	240 000		240 000	240 000	60 000		60 000	60 000						
							01008	zmiana	0	0					0									
							01008	po zmianie	300 000	300 000	240 000	0	240 000	240 000	60 000	0	60 000	60 000		0	0	0		
RAZEM rozdz. 01008 - Projekty PROW realizowane przez WZMiUW						2009	01008	plan	0	0	0	0	0	0	0	0	0	0	0	0	0	0		Wojewódzki Zarząd Melioracji i Urządzeń Wodnych w Warszawie
							01008	zmiana	47 352 000	47 352 000	35 509 000	0	0	0	11 843 000	11 843 000	0	0	0	0	0	0		
							01008	po zmianie	47 352 000	47 352 000	35 509 000	0	0	0	11 843 000	11 843 000	0	0		0	0	0		
1	PROW				Przebudowa - modernizacja drogi na ławie przywałowej wału wstecznego rzeki Kosówki w km 0+440 - 0+970 lewy i w km 0+000 - 0+170 prawy oraz drogi na ławie	2009	01008	plan	0	0					0									
							01008	zmiana	1 079 000	1 079 000	809 250				269 750	269 750								

Plan wydatków na programy i projekty współfinansowane ze środków pochodzących z budżetu Unii Europejskiej

montaż finansowy projektów łącznie i w kolejnych latach finansowania

lp w rozdz.	program	priorytet	działanie	wersja wydatków aktualnych	nazwa projektu	okres realizacji	rozdział	plan zmiana po zmianie	wydatki łączne kol. 11+21	kwalifikowane ogółem kol. 12+16	w tym: UE	w tym: pożyczka na prefinansowanie	dotacje	w tym: z decyzji wojewody/ Ministra	Publiczny Wkład Krajowy kol. 17+18+20	w tym: budżet Woj. Maz.	budżet państwa	w tym: z decyzji wojewody/Ministra	WFOŚiGW, dotacje od jst i inne	niekwalifikowane	dochody budżetu Woj. Maz. z tyt. refundacji z UE	§ doch.	realizator projektu / instytucja wdrażająca
1	2	3	4	5	6	7	8	9	10	11	12	13	14	15	16	17	18	19	20	21	22		23
					przywałowej rzeki Bug w km 0+080 - 6+720 gm. Kosów Lacki, pow. sokołowski		01008	po zmianie	1 079 000	1 079 000	809 250	0	0	0	269 750	269 750	0	0	0	0	0		
2	PROW				Kształtowanie przekroju podłużnego i poprzecznego rzeki Toczna w km 21+400 - 27+860 gm. Łosice, pow. łosicki	2008	01008	plan	0	0					0								
							01008	zmiana	758 000	758 000	568 500				189 500	189 500							
							01008	po zmianie	758 000	758 000	568 500	0	0	0	189 500	189 500	0	0	0	0	0		
3	PROW				Przebudowa jazu na rzece Srebrna w km 6+780 oraz progu na cieku bez nazwy w km 0+050 w Mińsku Mazowieckim	2009	01008	plan	0	0					0								
							01008	zmiana	521 000	521 000	390 750				130 250	130 250							
							01008	po zmianie	521 000	521 000	390 750	0	0	0	130 250	130 250	0	0	0	0	0		
4	PROW				Wał rzeki Bug na odcinku Krzemień - Wieska - odbudowa śluzy wałowej w km 1+598, gm. Jabłonna Lacka	2009	01008	plan	0	0					0								
							01008	zmiana	318 000	318 000	238 500				79 500	79 500							
							01008	po zmianie	318 000	318 000	238 500	0	0	0	79 500	79 500	0	0	0	0	0		
5	PROW				Przebudowa - kształtowanie przekroju podłużnego i poprzecznego rzeki Wilgi w km 24+600 - 26+600 z odbudową 2 stopni i remontem 1 stopnia, m. Garwolin i wieś Czyszkówek gm. Garwolin, pow.	2009	01008	plan	0	0					0								
							01008	zmiana	1 395 000	1 395 000	1 046 250				348 750	348 750							
							01008	po zmianie	1 395 000	1 395 000	1 046 250	0	0	0	348 750	348 750	0	0	0	0	0		
6	PROW				Przebudowa - kształtowanie przekroju podłużnego i poprzecznego rzeki Promnik w km 20+500 - 33+500 gm. Sobolew i Żelechów, pow. garwoliński	2009	01008	plan	0	0					0								
							01008	zmiana	837 000	837 000	627 750				209 250	209 250							
							01008	po zmianie	837 000	837 000	627 750	0	0	0	209 250	209 250	0	0	0	0	0		
7	PROW				Melioracje użytków rolnych w ramach zadania inwest. "Turna Łuzki VII" gm. Jabłonna Lacka, pow. sokołowski	2009	01008	plan	0	0					0								
							01008	zmiana	1 100 000	1 100 000	825 000				275 000	275 000							
							01008	po zmianie	1 100 000	1 100 000	825 000	0	0	0	275 000	275 000	0	0	0	0	0		
8	PROW				Przebudowa - kształtowanie przekroju podłużnego i poprzecznego cieku Zanioski w km 0+000 - 2+500 i rzeki Myśli w km 8+750 - 9+750	2009	01008	plan	0	0					0								
							01008	zmiana	648 000	648 000	486 000				162 000	162 000							
							01008	po zmianie	648 000	648 000	486 000	0	0	0	162 000	162 000	0	0	0	0	0		
9	PROW				Budowa urządzeń melioracji wodnych szczegółowych Michałczew I - etap 2, gm. Chynów i Warka	2009	01008	plan	0	0					0								
							01008	zmiana	1 400 000	1 400 000	1 050 000				350 000	350 000							
							01008	po zmianie	1 400 000	1 400 000	1 050 000	0	0	0	350 000	350 000	0	0	0	0	0		
10	PROW				Modernizacja wału rzeki Wisły (uszczelnienie podłoża) na odcinku Bolska-Jarentowskie Pole w km 5+350-6+300 gm. Chotcza	2009	01008	plan	0	0					0								
							01008	zmiana	2 560 000	2 560 000	1 920 000				640 000	640 000							
							01008	po zmianie	2 560 000	2 560 000	1 920 000	0	0	0	640 000	640 000	0	0	0	0	0		
11	PROW				Odbudowa - kształtowanie przekroju podłużnego i poprzecznego oraz układu poziomego koryta rzeki Struga Wsolska w km 0+000 - 3+650 wraz z odbudową dwóch	2009	01008	plan	0	0					0								
							01008	zmiana	1 548 000	1 548 000	1 161 000				387 000	387 000							
							01008	po zmianie	1 548 000	1 548 000	1 161 000	0	0	0	387 000	387 000	0	0	0	0	0		
12	PROW				Budowa zbiornika wodnego w Rdzuchowie, gm. Potworów	2009	01008	plan	0	0					0								
							01008	zmiana	3 463 000	3 463 000	2 593 750				869 250	869 250							
							01008	po zmianie	3 463 000	3 463 000	2 593 750	0	0	0	869 250	869 250	0	0	0	0	0		
13	PROW				"Modernizacja zbiornika wodnego w m. Jastrząb" gm. Jastrząb	2009	01008	plan	0	0					0								
							01008	zmiana	2 259 000	2 259 000	1 694 250				564 750	564 750							
							01008	po zmianie	2 259 000	2 259 000	1 694 250	0	0	0	564 750	564 750	0	0	0	0	0		
14	PROW				Przebudowa wałów przeciwpowodziowych rzeki Narwi, Sikory-PAN Góra zad. VIII	2009	01008	plan	0	0					0								
							01008	zmiana	1 650 000	1 650 000	1 237 500				412 500	412 500							
							01008	po zmianie	1 650 000	1 650 000	1 237 500	0	0	0	412 500	412 500	0	0	0	0	0		
15	PROW				Odbudowa Kanału Kromnowskiego zadanie I w km 0+000÷5+000 wraz ze znajdującymi się na nim dwoma jazami	2009	01008	plan	0	0					0								
							01008	zmiana	800 000	800 000	600 000				200 000	200 000							
							01008	po zmianie	800 000	800 000	600 000	0	0	0	200 000	200 000	0	0	0	0	0		
16	PROW				Przebudowa Kanału Ożarowskiego na dł. 3,277 km zad. III w km 8+261-11+538	2009	01008	plan	0	0					0								
							01008	zmiana	1 200 000	1 200 000	900 000				300 000	300 000							
							01008	po zmianie	1 200 000	1 200 000	900 000	0	0	0	300 000	300 000	0	0	0	0	0		
17	PROW				Przebudowa (modernizacja) przekroju podłużnego i poprzecznego koryta rzeki Łydyni od km 16+150 do km 23+300, gm. Ojrzeń, gm. Ciechanów, pow. ciechanowski	2009	01008	plan	0	0					0								
							01008	zmiana	2 171 000	2 171 000	1 628 250				542 750	542 750							
							01008	po zmianie	2 171 000	2 171 000	1 628 250	0	0	0	542 750	542 750	0	0	0	0	0		
18	PROW				Przebudowa (modernizacja) przekroju podłużnego i poprzecznego koryta rzeki Mławki od km 20+600 do km 30+250, gmina Lipowiec Kościelny, pow. mławski	2009	01008	plan	0	0					0								
							01008	zmiana	3 782 000	3 782 000	2 836 500				945 500	945 500							
							01008	po zmianie	3 782 000	3 782 000	2 836 500	0	0	0	945 500	945 500	0	0	0	0	0		
19	PROW				Przebudowa (modernizacja) lewobrzeżnego wału przeciwpowodziowego rzeki Narwi w Pułtusku ZADANIE I km 0+000 - 1+944, gm. Pułtusk, pow. pułtuski	2009	01008	plan	0	0					0								
							01008	zmiana	2 530 000	2 530 000	1 897 500				632 500	632 500							
							01008	po zmianie	2 530 000	2 530 000	1 897 500	0	0	0	632 500	632 500	0	0	0	0	0		
20	PROW				Melioracje użytków rolnych "Szczerbaki" - zadanie I, gm. Winnica, pow. pułtuski	2009	01008	plan	0	0					0								
							01008	zmiana	1 129 000	1 129 000	846 750				282 250	282 250							
							01008	po zmianie	1 129 000	1 129 000	846 750	0	0	0	282 250	282 250	0	0	0	0	0		
21	PROW				Rurociąg łączący Kanał Ciechomicki z Kanałem Jordanowskim gm. Gąbin	2009	01008	plan	0	0					0								
							01008	zmiana	241 000	241 000	180 750				60 250	60 250							

Plan wydatków na programy i projekty współfinansowane ze środków pochodzących z budżetu Unii Europejskiej

montaż finansowy projektów łącznie i w kolejnych latach finansowania

lp w rozdz.	program	priorytet	działanie	kwalifikowalność wydatków	nazwa projektu	okres realizacji	rozdział	plan zmiana po zmianie	wydatki łączne kol. 11+21	kwalifikowane ogółem kol. 12+16	w tym: UE	w tym: pożyczka na prefinansowanie	w tym: dotacja	w tym: z decyzji wojewody/ Ministra	Publiczny Wkład Krajowy kol. 17+18+20	w tym: budżet Woj. Maz.	w tym: budżet państwa	w tym: z decyzji wojewody/Ministra	na to: WFOŚiGW, dotacje od jst i inne	niekwalifikowane	dochody budżetu Woj. Maz. z tyt. refundacji z UE	w tym: z dochodów	realizator projektu / instytucja wdrażająca
1	2	3	4	5	6	7	8	9	10	11	12	13	14	15	16	17	18	19	20	21	22		23
	P				[illegible] gm. Cąkm		01008	po zmianie	241 000	241 000	180 750	0	0	0	60 250	60 250	0	0	0	0	0		
22	PROW				Kuchary Jeżewo - melioracja gruntów gm.Bielsk	2009	01008	plan	0	0					0								
							01008	zmiana	1 600 000	1 600 000	1 200 000				400 000	400 000							
							01008	po zmianie	1 600 000	1 600 000	1 200 000	0	0	0	400 000	400 000	0	0	0	0	0		
23	PROW				Rzeka Płonka- przebudowa przekroju podłużnego i poprzecznego koryta w km 44+692-47+200 gm.Staroźreby	2009	01008	plan	0	0					0								
							01008	zmiana	620 000	620 000	465 000				155 000	155 000							
							01008	po zmianie	620 000	620 000	465 000	0	0	0	155 000	155 000	0	0	0	0	0		
24	PROW				Kanał Pacyński - przebudowa przekroju podłużnego i poprzecznego koryta w km 0+000 - 6 + 600 gm. Pacyna	2009	01008	plan	0	0					0								
							01008	zmiana	810 000	810 000	607 500				202 500	202 500							
							01008	po zmianie	810 000	810 000	607 500	0	0	0	202 500	202 500	0	0	0	0	0		
25	PROW				Rzeka Gąbinianka - przebudowa przekroju podłużnego i poprzecznego koryta w km 11+930-16+980 gm. Gąbin	2009	01008	plan	0	0					0								
							01008	zmiana	660 000	660 000	495 000				165 000	165 000							
							01008	po zmianie	660 000	660 000	495 000	0	0	0	165 000	165 000	0	0	0	0	0		
26	PROW				Pszczele IIIA - etap 2 melioracja użytków rolnych gm. Rościszewo	2009	01008	plan	0	0					0								
							01008	zmiana	912 000	912 000	684 000				228 000	228 000							
							01008	po zmianie	912 000	912 000	684 000	0	0	0	228 000	228 000	0	0	0	0	0		
27	PROW				Myszki Żuki III - melioracja gruntów gm. Mochowo	2009	01008	plan	0	0					0								
							01008	zmiana	900 000	900 000	675 000				225 000	225 000							
							01008	po zmianie	900 000	900 000	675 000	0	0	0	225 000	225 000	0	0	0	0	0		
28	PROW				Konstrukcja i montaż czyszczarki i krat w pompowni Wykowo	2009	01008	plan	0	0					0								
							01008	zmiana	402 000	402 000	301 000				101 000	101 000							
							01008	po zmianie	402 000	402 000	301 000	0	0	0	101 000	101 000	0	0	0	0	0		
29	PROW				Sikórz Kamionki II etap VIII - melioracje użytków rolnych gm. Stara Biała, Brudzeń Duży	2009	01008	plan	0	0					0								
							01008	zmiana	700 000	700 000	525 000				175 000	175 000							
							01008	po zmianie	700 000	700 000	525 000	0	0	0	175 000	175 000	0	0	0	0	0		
30	PROW				Przebudowa pompowni Podgórze gm. Mała Wieś	2009	01008	plan	0	0					0								
							01008	zmiana	957 000	957 000	717 750				239 250	239 250							
							01008	po zmianie	957 000	957 000	717 750	0	0	0	239 250	239 250	0	0	0	0	0		
31	PROW				Kanał Brzozów - przebudowa przekroju podłużnego i poprzecznego koryta w km 0+000 - 5+950 gm. Iłów	2009	01008	plan	0	0					0								
							01008	zmiana	443 000	443 000	332 250				110 750	110 750							
							01008	po zmianie	443 000	443 000	332 250	0	0	0	110 750	110 750	0	0	0	0	0		
32	PROW				Rzeka Witonia - przebudowa przekroju podłużnego i poprzecznego koryta w km 0+000 - 2 + 200 gm. Sochaczew i Rybno	2009	01008	plan	0	0					0								
							01008	zmiana	479 000	479 000	359 250				119 750	119 750							
							01008	po zmianie	479 000	479 000	359 250	0	0	0	119 750	119 750	0	0	0	0	0		
33	PROW				Budowa przepławki wraz z przebudową jazu - rz.Skrwa Lewa w km 2+200 gm. Nowy Duninów	2009	01008	plan	0	0					0								
							01008	zmiana	450 000	450 000	337 000				113 000	113 000							
							01008	po zmianie	450 000	450 000	337 000	0	0	0	113 000	113 000	0	0	0	0	0		
34	PROW				Budowa urządzeń melioracji wodnych szczegółowych - drenowanie zad. Węgrzynowo IV etap 2, gm. Karniewo, pow. makowski i gm. Krasne pow. przasnyski	2009	01008	plan	0	0					0								
							01008	zmiana	1 000 000	1 000 000	750 000				250 000	250 000							
							01008	po zmianie	1 000 000	1 000 000	750 000	0	0	0	250 000	250 000	0	0	0	0	0		
35	PROW				Budowa urządzeń melioracji wodnych szczegółowych - drenowanie zad.Jastrzębiec zad. 1, gm. Czernice Borowe, pow. przasnyski	2009	01008	plan	0	0					0								
							01008	zmiana	800 000	800 000	600 000				200 000	200 000							
							01008	po zmianie	800 000	800 000	600 000	0	0	0	200 000	200 000	0	0	0	0	0		
36	PROW				Budowa urządzeń melioracji wodnych szczegółowych drenowanie zad.Załuski Lipniewo etap III, gm. Andrzejewo, pow. ostrowski	2009	01008	plan	0	0					0								
							01008	zmiana	900 000	900 000	675 000				225 000	225 000							
							01008	po zmianie	900 000	900 000	675 000	0	0	0	225 000	225 000	0	0	0	0	0		
37	PROW				Budowa urządzeń melioracji wodnych szczegółowych- drenowanie zad. Drewnowo I gm. Boguty Pianki, pow. ostrowski	2009	01008	plan	0	0					0								
							01008	zmiana	400 000	400 000	300 000				100 000	100 000							
							01008	po zmianie	400 000	400 000	300 000	0	0	0	100 000	100 000	0	0	0	0	0		
38	PROW				„Budowa urządzeń melioracji wodnych szczegółowych- zadanie Chełchy, gm. Karniewo, pow. makowski"- zamówienie dodatkowe.	2009	01008	plan	0	0					0								
							01008	zmiana	1 280 000	1 280 000	960 000				320 000	320 000							
							01008	po zmianie	1 280 000	1 280 000	960 000	0	0	0	320 000	320 000	0	0	0	0	0		
39	PROW				„Kształtowanie przekroju podłużnego oraz porzecznego rzeki Płodownica w km 13+000 do 17+500, wraz z budowlami, gm. Baranowo, pow. ostrołęcki ".	2009	01008	plan	0	0					0								
							01008	zmiana	2 650 000	2 650 000	1 987 000				663 000	663 000							
							01008	po zmianie	2 650 000	2 650 000	1 987 000	0	0	0	663 000	663 000	0	0	0	0	0		
RAZEM rozdz. 15011							15011	plan	1 677 070	1 677 070	1 677 070	0	1 677 070	0	0	0	0	0	0	0	0		
							15011	zmiana	0	0	0	0	0	0	0	0	0	0	0	0	0		
							15011	po zmianie	1 677 070	1 677 070	1 677 070	0	1 677 070	0	0	0	0	0	0	0	0		
razem w 2007							15011	plan	921 520	921 520	921 520	0	921 520	0	0	0	0	0	0	0	0		
							15011	zmiana	0	0	0	0	0	0	0	0	0	0	0	0	0		
							15011	po zmianie	921 520	921 520	921 520	0	921 520	0	0	0	0	0	0	0	0		
razem w 2008							15011	plan	755 550	755 550	755 550	0	755 550	0	0	0	0	0	0	0	0		
							15011	zmiana	0	0	0	0	0	0	0	0	0	0	0	0	0		
							15011	po zmianie	755 550	755 550	755 550	0	755 550	0	0	0	0	0	0	0	0		
1	RZL	1	1.5	22	Nowe Perspektywy - Nowe Wyzwania	22 2007-03.2008	15011	plan	426 106	426 106	426 106	0	426 106	0	0	0	0	0	0	0	0		
							15011	zmiana	0	0	0	0	0	0	0	0	0	0	0	0	0		WUP Warszawa

Plan wydatków na programy i projekty współfinansowane ze środków pochodzących z budżetu Unii Europejskiej

montaż finansowy projektów łącznie i w kolejnych latach finansowania

lp w rozdz.	program	priorytet	działanie	klasyfikacja wydatków strukturalnych	nazwa projektu	okres realizacji	rozdział	plan zmiana po zmianie	wydatki łączne kol. 11+21	kwalifikowane ogółem kol. 12+16	w tym: UE	w tym: pożyczka na prefinansowanie	dotacje	w tym: z decyzji wojewody/ Ministra	Publiczny Wkład Krajowy kol. 17+18+20	w tym: budżet Woj. Maz.	budżet państwa	w tym: z decyzji wojewody/Ministra		WFOŚiGW, dotacje od jst i inne	niekwalifikowane	dochody budżetu Woj. Maz. z tyt. refundacji z UE	§ doch.	realizator projektu / instytucja wdrażająca
1	2	3	4	5	6	7	8	9	10	11	12	13	14	15	16	17	18	19		20	21	22		23
	SI					01.… 31.…	15011	po zmianie	426 106	426 106	426 106	0	426 106	0	0	0	0	0		0	0	0		
						2007	15011	plan	377 748	377 748	377 748		377 748		0									
							15011	zmiana	0	0	0				0									
							15011	po zmianie	377 748	377 748	377 748	0	377 748	0	0	0	0			0	0	0		
						2008	15011	plan	48 358	48 358	48 358		48 358		0									
							15011	zmiana	0	0	0				0									
							15011	po zmianie	48 358	48 358	48 358	0	48 358	0	0	0	0			0	0	0		
					wkład własny Powiatowych Urzędów Pracy ze środków Funduszu Pracy - nie ujęty w budżecie województwa	01.02.2007-31.03.2008	15011	plan	142 028	142 028	0	0	0	0	142 028	0	0	0		142 028	0	0		
							15011	zmiana	0	0	0	0	0	0	0	0	0	0		0	0	0		
							15011	po zmianie	142 028	142 028	0	0	0	0	142 028	0	0	0		142 028	0	0		
						2007	15011	plan	83 303	83 303					83 303					83 303				
							15011	zmiana	0	0					0					0				
							15011	po zmianie	83 303	83 303	0	0	0	0	83 303	0	0			83 303	0	0		
						2008	15011	plan	58 725	58 725					58 725					58 725				
							15011	zmiana	0	0					0					0				
							15011	po zmianie	58 725	58 725	0	0	0	0	58 725	0	0			58 725	0	0		
2	SPO RZL	1	1.5	22	Zmień swoją przyszłość	01.02.2007-31.03.2008	15011	plan	1 250 964	1 250 964	1 250 964	0	1 250 964	0	0	0	0	0		0	0	0		WUP Warszawa
							15011	zmiana	0	0	0	0	0	0	0	0	0	0		0	0	0		
							15011	po zmianie	1 250 964	1 250 964	1 250 964	0	1 250 964	0	0	0	0	0		0	0	0		
						2007	15011	plan	543 772	543 772	543 772		543 772		0		0							
							15011	zmiana	0	0	0				0									
							15011	po zmianie	543 772	543 772	543 772	0	543 772	0	0	0	0			0	0	0		
						2008	15011	plan	707 192	707 192	707 192		707 192		0		0							
							15011	zmiana	0	0			0		0									
							15011	po zmianie	707 192	707 192	707 192	0	707 192	0	0	0	0			0	0	0		
					wkład własny Powiatowych Urzędów Pracy ze środków Funduszu Pracy - nie ujęty w budżecie województwa	01.02.2007-29.02.2008	15011	plan	328 651	328 651	0	0	0	0	328 651	0	0	0		328 651	0	0		
							15011	zmiana	0	0	0	0	0	0	0	0	0	0		0	0	0		
							15011	po zmianie	328 651	328 651	0	0	0	0	328 651	0	0	0		328 651	0	0		
						2007	15011	plan	293 852	293 852					293 852					293 852				
							15011	zmiana	0	0					0									
							15011	po zmianie	293 852	293 852	0	0	0	0	293 852	0	0			293 852	0	0		
						2008	15011	plan	34 799	34 799					34 799					34 799				
							15011	zmiana	0	0					0									
							15011	po zmianie	34 799	34 799	0	0	0	0	34 799	0	0			34 799	0	0		
					RAZEM rozdz. 60013		60013	plan	105 550 671	92 998 130	69 563 379	0	0	0	23 434 751	23 434 751	0	0		0	12 552 541	62 004 652		
							60013	zmiana	0	-12 970 584	-12 970 584	0	0	0	0	0	0	0		0	12 970 584	-5 411 857		
							60013	po zmianie	105 550 671	80 027 546	56 592 795	0	0	0	23 434 751	23 434 751	0	0		0	25 523 125	56 592 795		
					razem do 2007		60013	plan	35 927 397	35 104 511	26 143 166	0	0	0	8 961 345	8 961 345	0	0	0	0	822 886	13 745 449		
							60013	zmiana	0	-5 333 244	-5 333 244	0	0	0	0	0	0	0	0	0	5 333 244	-599 082		
							60013	po zmianie	35 927 397	29 771 267	20 809 922	0	0	0	8 961 345	8 961 345	0	0		0	6 156 130	13 146 367		
					razem w 2007		60013	plan	64 835 346	57 193 933	42 895 449	0	0	0	14 298 484	14 298 484	0	0	0	0	7 641 413	5 594 069		
							60013	zmiana	0	-7 637 340	-7 637 340	0	0	0	0	0	0	0	0	0	7 637 340	0		
							60013	po zmianie	64 835 346	49 556 593	35 258 109	0	0	0	14 298 484	14 298 484	0	0		0	15 278 753	5 594 069		
					razem w 2008		60013	plan	4 787 928	699 686	524 764	0	0	0	174 922	174 922	0	0	0	0	4 088 242	41 032 005		
							60013	zmiana	0	0	0	0	0	0	0	0	0	0	0	0	0	-3 179 646		
							60013	po zmianie	4 787 928	699 686	524 764	0	0	0	174 922	174 922	0	0		0	4 088 242	37 852 359		
					razem w 2009		60013	plan	0	0	0	0	0	0	0	0	0	0		0	0	1 633 129		
							60013	zmiana	0	0	0	0	0	0	0	0	0	0		0	0	-1 633 129		
							60013	po zmianie	0	0	0	0	0	0	0	0	0	0		0	0	0		
					razem po 2009		60013	plan																
							60013	zmiana																
							60013	po zmianie	0	0	0	0	0	0	0	0	0	0		0	0	0		
1	ZPORR	1	1.1	312	Przebudowa drogi wojewódzkiej nr 579 Kazuń-Błonie Etap I od km 0+000 do km 22+600	01.02.2006-31.12.2007	60013	plan	35 303 109	33 773 839	25 330 379	0	0	0	8 443 460	8 443 460	0	0		0	1 529 270	24 829 110		Mazowiecki Zarząd Dróg Wojewódzkich w Warszawie
							60013	zmiana	0	-501 269	-501 269	0	0	0	0	0	0	0		0	501 269	0		
							60013	po zmianie	35 303 109	33 272 570	24 829 110	0	0	0	8 443 460	8 443 460	0	0		0	2 030 539	24 829 110		
						2006	60013	plan	998 456	490 940	368 205				122 735	122 735					507 516	0	6298	
							60013	zmiana	0	0	0				0	0								
							60013	po zmianie	998 456	490 940	368 205	0	0	0	122 735	122 735	0			0	507 516	0		
						2007	60013	plan	34 304 653	33 282 899	24 962 174				8 320 725	8 320 725					1 021 754	0	6298	
							60013	zmiana	0	-501 269	-501 269				0						501 269			
							60013	po zmianie	34 304 653	32 781 630	24 460 905	0	0	0	8 320 725	8 320 725	0			0	1 523 023	0		
						2008	60013	plan	0	0	0				0	0						24 829 110		
							60013	zmiana	0	0	0				0	0								
							60013	po zmianie	0	0	0	0	0	0	0	0	0			0	0	24 829 110		
						2009	60013	plan	0	0					0							0		
							60013	zmiana	0	0					0									
							60013	po zmianie	0	0	0	0	0	0	0	0	0			0	0	0		
2	ZPORR	1	1.1	312	Przebudowa drogi wojewódzkiej nr 580 na odcinku gr. Warszawy - Leszno Etap I odc. od km 9+500 do km 27+411	31.03.2005-31.08.2007	60013	plan	38 920 869	32 122 438	23 997 871	0	0	0	8 124 567	8 124 567	0	0		0	6 798 431	18 150 461		Mazowiecki Zarząd Dróg Wojewódzkich w Warszawie
							60013	zmiana	0	-5 877 639	-5 877 639	0	0	0	0	0	0	0		0	5 877 639	-30 229		
							60013	po zmianie	38 920 869	26 244 799	18 120 232	0	0	0	8 124 567	8 124 567	0	0		0	12 676 070	18 120 232		
						do 2006	60013	plan	6 490 020	6 174 650	4 552 147				1 622 503	1 622 503					315 370			
							60013	zmiana	0	0					0									
							60013	po zmianie	6 490 020	6 174 650	4 552 147	0	0	0	1 622 503	1 622 503	0			0	315 370	0		
						2006	60013	plan	8 376 256	8 376 256	6 267 075				2 109 181	2 109 181					0	5 322 227	6298	
							60013	zmiana	0	0	0				0	0					0	0		
							60013	po zmianie	8 376 256	8 376 256	6 267 075	0	0	0	2 109 181	2 109 181	0			0	0	5 322 227		
						7	60013	plan	24 054 593	17 571 532	13 178 649				4 392 883	4 392 883					6 483 061	5 594 069	8	

Plan wydatków na programy i projekty współfinansowane ze środków pochodzących z budżetu Unii Europejskiej

montaż finansowy projektów łącznie i w kolejnych latach finansowania

lp w rozdz.	program	priorytet	działanie	szczegółowe wydatków sektorowych	nazwa projektu	okres realizacji	rozdział	plan zmiana po zmianie	wydatki łączne kol. 11+21	kwalifikowane ogółem kol. 12+16	w tym: UE	w tym: pożyczka na prefinansowanie	w tym: dotacje	w tym: z decyzji wojewody/ Ministra	Publiczny Wkład Krajowy kol. 17+18+20	w tym: budżet Woj. Maz.	w tym: budżet państwa	w tym: z decyzji wojewody/Ministra	w tym: środki, o których mowa w art. 5 ust. 3 pkt 5 lit. a ustawy z dnia 27 sierpnia 2009 r. o finansach publicznych	WFOŚiGW, dotacje od jst i inne	niekwalifikowane	dochody budżetu Woj. Maz. z tyt. refundacji z UE	§ doch.	realizator projektu / instytucja wdrażająca
1	2	3	4	5	6	7	8	9	10	11	12	13	14	15	16	17	18	19		20	21	22		23
						200	60013	zmiana	0	-5 877 639	-5 877 639				0							5 877 639			
							60013	po zmianie	24 054 593	11 693 893	7 301 010	0	0	0	4 392 883	4 392 883	0			0	12 360 700	5 594 069	6298	
						2008	60013	plan	0	0	0				0	0					0	7 234 165		
							60013	zmiana	0	0					0	0					0	-30 229		
							60013	po zmianie	0	0	0	0	0	0	0	0	0			0	0	7 203 936		
						2009	60013	plan	0	0					0							0		
							60013	zmiana	0	0					0									
							60013	po zmianie	0	0	0	0	0	0	0	0	0			0	0	0		
3	ZPORR	1	1.1	312	Przebudowa drogi wojewódzkiej nr 580 relacji Warszawa - Leszno; etap II	01.10.2006 - 15.12.2007	60013	plan	11 264 028	7 039 188	5 279 390	0	0	0	1 759 798	1 759 798	0	0		0	4 224 840	4 069 342		Mazowiecki Zarząd Dróg Wojewódzkich w Warszawie
							60013	zmiana	0	-1 258 432	-1 258 432	0	0	0	0	0	0	0		0	1 258 432	-48 384		
							60013	po zmianie	11 264 028	5 780 756	4 020 958	0	0	0	1 759 798	1 759 798	0	0		0	5 483 272	4 020 958		
						2007	60013	plan	6 476 100	6 339 502	4 754 626				1 584 876	1 584 876					136 598	0		
							60013	zmiana	0	-1 258 432	-1 258 432				0						1 258 432		6298	
							60013	po zmianie	6 476 100	5 081 070	3 496 194	0	0		1 584 876	1 584 876	0			0	1 395 030	0		
						2008	60013	plan	4 787 928	699 686	524 764				174 922	174 922					4 088 242	4 069 342		
							60013	zmiana	0	0	0				0	0					0	-48 384		
							60013	po zmianie	4 787 928	699 686	524 764	0			174 922	174 922	0			0	4 088 242	4 020 958		
						2009	60013	plan	0	0					0							0		
							60013	zmiana	0	0					0									
							60013	po zmianie	0	0	0				0	0	0			0	0	0		
4	ZPORR	1	1.1	312	Przebudowa drogi wojewódzkiej nr 630 Nowy Dwór Mazowiecki - Jabłonna od km 0+000 do km 16+648	17.11.2004 - 31.08.2007	60013	plan	20 062 665	20 062 665	14 955 739	0	0	0	5 106 926	5 106 926	0	0	0	0	0	14 955 739		Mazowiecki Zarząd Dróg Wojewódzkich w Warszawie
							60013	zmiana	0	-5 333 244	-5 333 244	0	0	0	0	0	0	0	0	0	5 333 244	-5 333 244		
							60013	po zmianie	20 062 665	14 729 421	9 622 495	0	0	0	5 106 926	5 106 926	0	0		0	5 333 244	9 622 495		
						2006	60013	plan	20 062 665	20 062 665	14 955 739				5 106 926	5 106 926					0	8 423 222		
							60013	zmiana	0	-5 333 244	-5 333 244				0						5 333 244	-599 082	6298	
							60013	po zmianie	20 062 665	14 729 421	9 622 495	0	0	0	5 106 926	5 106 926	0			0	5 333 244	7 824 140		
						2007	60013	plan	0	0					0							0		
							60013	zmiana	0	0					0								6298	
							60013	po zmianie	0	0	0	0			0	0	0			0	0	0		
						2008	60013	plan	0	0					0							4 899 388		
							60013	zmiana	0	0					0							-3 101 033		
							60013	po zmianie	0	0	0	0			0	0	0			0	0	1 798 355		
						2009	60013	plan	0	0					0							1 633 129		
							60013	zmiana	0	0					0							-1 633 129		
							60013	po zmianie	0	0	0	0			0	0	0			0	0	0		
						do 2008	71003	plan	0	0	0	0	0	0	0	0	0	0		0	0	0		
							71003	zmiana	0	0	0	0	0	0	0	0	0	0		0	0	0		
							71003	po zmianie	0	0	0	0			0	0	0			0	0	0		
						2008	71003	plan	124 665	124 665	105 167	0	0	0	19 498	19 498	0	0		0	0	0		
							71003	zmiana	-108 705	-108 705	-92 399	0	0	0	-16 306	-16 306	0	0		0	0	0		
							71003	po zmianie	15 960	15 960	12 768	0	0	0	3 192	3 192	0	0		0	0	0		
						2009	71003	plan	86 440	86 440	69 152	0	0	0	17 288	17 288	0	0	0	0	0	12 768		
							71003	zmiana	-39 496	-39 496	-31 597	0	0	0	-7 899	-7 899	0	0	0	0	0	0		
							71003	po zmianie	46 944	46 944	37 555	0	0	0	9 389	9 389	0			0	0	12 768		
						2010	71003	plan	25 600	25 600	20 480	0	0	0	5 120	5 120	0	0	0	0	0	89 632		
							71003	zmiana	0	0	0	0	0	0	0	0	0	0	0	0	0	-31 597		
							71003	po zmianie	25 600	25 600	20 480	0	0	0	5 120	5 120	0			0	0	58 035		
						2011	71003	plan	0	0	0	0	0	0	0	0	0	0		0	0	0		
							71003	zmiana	0	0	0	0	0	0	0	0	0	0		0	0	0		
							71003	po zmianie	0	0	0	0	0	0	0	0	0			0	0	0		
						2012	71003	plan	0	0	0	0	0	0	0	0	0	0		0	0	0		
							71003	zmiana	0	0	0	0	0	0	0	0	0	0		0	0	0		
							71003	po zmianie	0	0	0	0	0	0	0	0	0			0	0	0		
1	INTERREG IV	1			DART - "Spadek populacji, starzenie się i transformacja regionalna - strategiczne rozwiązania regionalne wobec zmian demograficznych"	2008-2012	71003	plan	0	0	0	0	0	0	0	0	0	0		0	0	0	Mazowieckie Biuro Planowania Regionalnego w Warszawie
							71003	zmiana	0	0	0	0	0	0	0	0	0	0		0	0	0		
							71003	po zmianie	0	0	0	0	0	0	0	0	0			0	0	0		
						do 2008	71003	plan	0	0	0				0	0						0		
							71003	zmiana	0	0					0									
							71003	po zmianie	0	0	0	0			0	0	0			0	0	0		
						2008	71003	plan	0	0	0				0	0						0		
							71003	zmiana	0	0					0									
							71003	po zmianie	0	0	0	0	0	0	0	0	0			0	0	0		
						2009	71003	plan	0	0	0				0	0						0		
							71003	zmiana	0	0					0									
							71003	po zmianie	0	0	0	0	0	0	0	0	0			0	0	0		
						2010	71003	plan	0	0	0				0	0						0		
							71003	zmiana	0	0					0									
							71003	po zmianie	0	0	0	0	0	0	0	0	0			0	0	0		
						2011	71003	plan	0	0	0				0	0						0		
							71003	zmiana	0	0					0									
							71003	po zmianie	0	0	0	0	0	0	0	0	0			0	0	0		
						2	71003	plan	0	0					0							0		

Plan wydatków na programy i projekty współfinansowane ze środków pochodzących z budżetu Unii Europejskiej

montaż finansowy projektów łącznie i w kolejnych latach finansowania

lp. w rozdz.	program	priorytet	działanie	poddziałanie	nazwa projektu	okres realizacji	rozdział	plan zmiana po zmianie	wydatki łączne kol. 11+21	kwalifikowane ogółem kol. 12+16	w tym: UE	w tym: pożyczka na prefinansowanie	w tym: dotacje	w tym: z decyzji wojewody/ Ministra	Publiczny Wkład Krajowy kol. 17+18+20	w tym: budżet Woj. Mazs.	budżet państwa	w tym: z decyzji wojewody/Ministra	w tym: WFOŚiGW, dotacje od jst i inne	niekwalifikowane	dochody budżetu Woj. Maz. z tyt. refundacji z UE	§ doch.	realizator projektu / instytucja wdrażająca
1	2	3	4	5	6	7	8	9	10	11	12	13	14	15	16	17	18	19	20	21	22		23
						2011	71003	zmiana	0	0					0								
							71003	po zmianie	0	0	0	0	0	0	0	0	0		0	0	0		
2	INTERREG IV	1			"Strengthening Innovation Competence ic airport regions"	2008-2012	71003	plan	108 705	108 705	92 399	0	0	0	16 306	16 306	0	0	0	0	0		Mazowieckie Biuro Planowania Regionalnego w Warszawie
							71003	zmiana	-108 705	-108 705	-92 399	0	0	0	-16 306	-16 306	0	0	0	0	0		
							71003	po zmianie	0	0	0	0	0	0	0	0	0	0	0	0	0		
						do 2008	71003	plan	0	0	0				0	0					0		
							71003	zmiana	0	0					0								
							71003	po zmianie	0	0	0				0	0	0		0	0	0		
						2008	71003	plan	108 705	108 705	92 399				16 306	16 306					0		
							71003	zmiana	-108 705	-108 705	-92 399				-16 306	-16 306							
							71003	po zmianie	0	0	0	0	0	0	0	0	0		0	0	0		
3	URBACT	2	4		NODUS - Housing & Planning: Integration of urban regeneration policies in the general regional development policies (Mieszkalnictwo i Planowanie: włączenie miejskich polityk rewitalizacyjnych do ogólnych zasad polityki rozwoju regionalnego)	2008-2012	71003	plan	128 000	128 000	102 400	0	0	0	25 600	25 600	0	0	0	0	102 400		Mazowieckie Biuro Planowania Regionalnego w Warszawie
							71003	zmiana	-39 496	-39 496	-31 597	0	0	0	-7 899	-7 899	0	0	0	0	-31 597		
							71003	po zmianie	88 504	88 504	70 803	0	0	0	17 701	17 701	0	0	0	0	70 803		
						do 2008	71003	plan	0	0	0				0	0					0		
							71003	zmiana	0	0					0								
							71003	po zmianie	0	0	0	0			0	0	0		0	0	0		
						2008	71003	plan	15 960	15 960	12 768				3 192	3 192					0		
							71003	zmiana	0	0					0								
							71003	po zmianie	15 960	15 960	12 768	0	0	0	3 192	3 192	0		0	0	0		
						2009	71003	plan	86 440	86 440	69 152				17 288	17 288					12 768		
							71003	zmiana	-39 496	-39 496	-31 597	0			-7 899	-7 899							
							71003	po zmianie	46 944	46 944	37 555	0	0	0	9 389	9 389	0		0	0	12 768		
						2010	71003	plan	25 600	25 600	20 480				5 120	5 120					89 632		
							71003	zmiana	0	0					0						-31 597		
							71003	po zmianie	25 600	25 600	20 480	0	0	0	5 120	5 120	0		0	0	58 035		
					RAZEM rozdz. 71013		71013	plan	19 054 350	18 444 350	10 440 404	0	0	0	8 003 946	3 400 975	0	0	4 602 971	610 000	10 440 404		
							71013	zmiana	-10 109	-10 109	-5 055	0	0	0	-5 054	-5 054	0	0	0	0	-5 055		
							71013	po zmianie	19 044 241	18 434 241	10 435 349	0	0	0	7 998 892	3 395 921	0	0	4 602 971	610 000	10 435 349		
						2006	71013	plan	120 133	120 133	49 000	0	0	0	71 133	49 000	0	0	22 133	0	0		
							71013	zmiana	0	0	0	0	0	0	0	0	0	0	0	0	0		
							71013	po zmianie	120 133	120 133	49 000	0			71 133	49 000	0		22 133	0	0		
						2007	71013	plan	2 271 361	2 271 361	1 799 247	0	0	0	472 114	115 114	0	0	357 000	0	0		
							71013	zmiana	0	0	0	0	0	0	0	0	0	0	0	0	0	2709	
							71013	po zmianie	2 271 361	2 271 361	1 799 247	0	0	0	472 114	115 114	0		357 000	0	0		
						2008	71013	plan	16 662 856	16 052 856	8 592 157	0	0	0	7 460 699	3 236 861	0	0	4 223 838	610 000	10 440 404		
							71013	zmiana	-10 109	-10 109	-5 055	0	0	0	-5 054	-5 054	0	0	0	0	-5 055	2708	
							71013	po zmianie	16 652 747	16 042 747	8 587 102	0	0		7 455 645	3 231 807	0		4 223 838	610 000	10 435 349		
						2009	71013	plan															
							71013	zmiana															
							71013	po zmianie	0	0	0	0	0		0	0	0		0	0	0		
						po 2009	71013	plan	0	0					0								
							71013	zmiana	0	0					0								
							71013	po zmianie	0	0	0	0			0	0	0		0	0	0		
1	ZPORR	1	1.5	321, 322, 323	Budowa infrastruktury użytkowej systemu pozycjonowania satelitarnego w Województwie Mazowieckim	01.06.2006 - 31.10.2007	71013	plan	1 436 482	1 436 482	814 741	0	0	0	621 741	599 608	0	0	22 133	0	814 741		GEODETA - Urząd Marszałkowski Województwa Mazowieckiego
							71013	zmiana	0	0	0	0	0	0	0	0	0	0	0	0	0		
							71013	po zmianie	1 436 482	1 436 482	814 741	0	0	0	621 741	599 608	0	0	22 133	0	814 741		
						2006	71013	plan	22 133	22 133	0				22 133	0			22 133	0			
							71013	zmiana	0	0	0				0	0			0	0			
							71013	po zmianie	22 133	22 133	0	0			22 133	0	0		22 133	0	0		
						2007	71013	plan	63 791	63 791	45 462				18 329	18 329				0	0		
							71013	zmiana	0	0	0				0	0				0	0	2709	
							71013	po zmianie	63 791	63 791	45 462	0	0		18 329	18 329	0		0	0	0		
						2008	71013	plan	1 350 558	1 350 558	769 279				581 279	581 279				0	814 741		
							71013	zmiana	0	0					0							2708	
							71013	po zmianie	1 350 558	1 350 558	769 279	0	0		581 279	581 279	0		0	0	814 741		
						2006	WFGZGiK *	plan	0	0					0								
							WFGZGiK *	zmiana	0	0					0								
							WFGZGiK *	po zmianie	0	0	0	0	0	0	0	0	0	0	0	0	0		
						2007	WFGZGiK *	plan	190 500	190 500					190 500				190 500				
							WFGZGiK *	zmiana	0	0					0				0				
							WFGZGiK *	po zmianie	190 500	190 500	0	0	0	0	190 500	0	0	0	190 500	0	0		
						2008	WFGZGiK *	plan	2 500	2 500					2 500				2 500				
							WFGZGiK *	zmiana	0	0					0				0				
							WFGZGiK *	po zmianie	2 500	2 500	0	0	0	0	2 500	0	0	0	2 500	0	0		

Plan wydatków na programy i projekty współfinansowane ze środków pochodzących z budżetu Unii Europejskiej

montaż finansowy projektów łącznie i w kolejnych latach finansowania

lp w rozdz.	program	priorytet	działanie	kierunek wydatków strukturalnych	nazwa projektu	okres realizacji	rozdział	plan zmiana po zmianie	wydatki łączne kol. 11+21	kwalifikowane ogółem kol. 12+16	w tym: UE	w tym: pożyczka na prefinansowanie	dotacje	w tym: z decyzji wojewody/ Ministra	Publiczny Wkład Krajowy kol. 17+18+20	w tym: budżet Woj. Maz.	budżet państwa	w tym: z decyzji wojewody/Ministra	w tym: WFOŚiGW, dotacje od jst i inne	niekwalifikowane	dochody budżetu Woj. Maz. z tyt. refundacji z UE	§ doch.	realizator projektu / instytucja wdrażająca
1	2	3	4	5	6	7	8	9	10	11	12	13	14	15	16	17	18	19	20	21	22		23
2	ZPORR	1	1.5	321, 322, 323	Mazowiecki System Informacji Przestrzennej gmin i powiatów współdziałających w ramach województwa	01.07.2005-30.06.2008	71013	plan	17 617 868	17 007 868	9 625 663	0	0	0	7 382 205	2 801 367	0	0	4 580 838	610 000	9 625 663		GEODETA - Urząd Marszałkowski Województwa Mazowieckiego
							71013	zmiana	-10 109	-10 109	-5 055	0	0	0	-5 054	-5 054	0	0	0	0	-5 055		
							71013	po zmianie	17 607 759	16 997 759	9 620 608	0	0	0	7 377 151	2 796 313	0	0	4 580 838	610 000	9 620 608		
						2006	71013	plan	98 000	98 000	49 000				49 000	49 000							
							71013	zmiana	0	0	0				0	0							
							71013	po zmianie	98 000	98 000	49 000	0	0	0	49 000	49 000	0		0	0	0		
						2007	71013	plan	2 207 570	2 207 570	1 753 785				453 785	96 785			357 000	0	0		
							71013	zmiana	0	0	0				0	0			0	0	0	6296	
							71013	po zmianie	2 207 570	2 207 570	1 753 785	0	0		453 785	96 785	0		357 000	0	0		
						2008	71013	plan	15 312 298	14 702 298	7 822 878				6 879 420	2 655 582			4 223 838	610 000	9 625 663		
							71013	zmiana	-10 109	-10 109	-5 055				-5 054	-5 054					-5 055		
							71013	po zmianie	15 302 189	14 692 189	7 817 823	0	0		6 874 366	2 650 528	0		4 223 838	610 000	9 620 608		
							WFGZGiK *	plan	2 243 458	2 243 458	0	0	0	0	2 243 458	0	0	0	2 243 456	0	0		
							WFGZGiK *	zmiana	0	0	0	0	0	0	0	0	0	0	0	0	0		
							WFGZGiK *	po zmianie	2 243 458	2 243 458	0	0	0	0	2 243 458	0	0	0	2 243 456	0	0		
						2007	WFGZGiK *	plan	1 300 000	1 300 000					1 300 000				1 300 000				
							WFGZGiK *	zmiana	0	0					0								
							WFGZGiK *	po zmianie	1 300 000	1 300 000	0	0			1 300 000	0	0		1 300 000	0	0		
						2008	WFGZGiK *	plan	943 458	943 458					943 458				943 456				
							WFGZGiK *	zmiana	0	0					0				0				
							WFGZGiK *	po zmianie	943 458	943 458	0	0			943 458	0	0		943 456	0	0		
	EQUAL	-	-	-	PROGRES - Skoordynowane Partnerstwo: Pierwsze Zatrudnienie Celem Socjopsychiatrycznej Rehabilitacji	01.01.2006-31.12.2008	80121	plan	564 280	564 280	423 220	0	0	0	141 060	141 060	0	0	0	0	0		Zespół Szkół Specjalnych w Zagórzu
							80121	zmiana	0	0	0	0	0	0	0	0	0	0	0	0	0		
							80121	po zmianie	564 280	564 280	423 220	0	0	0	141 060	141 060	0	0	0	0	0		
						2006	80121	plan	82 440	82 440	61 860				20 580	20 580							
							80121	zmiana	0	0	0				0	0							
							80121	po zmianie	82 440	82 440	61 860	0			20 580	20 580	0		0	0	0		
						2007	80121	plan	481 840	481 840	361 380				120 480	120 480							
							80121	zmiana	0	0	0				0	0							
							80121	po zmianie	481 840	481 840	361 380	0			120 480	120 480	0		0	0	0		
						2008	80121	plan	0	0	0				0	0					0		
							80121	zmiana	0	0					0						0		
							80121	po zmianie	0	0	0	0			0	0	0		0	0	0		
1	INTERREG IIIC	-	-	-	Innowacyjne klastry dla przemysłu transportowego - Inno Trax	01.01.2006-31.12.2007	75018	plan	0	0	0	0	0	0	0	0	0	0	0	0	10 321		ON - Urząd Marszałkowski Województwa Mazowieckiego
							75018	zmiana	0	0	0	0	0	0	0	0	0	0	0	0	0		
							75018	po zmianie	0	0	0	0	0	0	0	0	0	0	0	0	10 321		
						2007	75018	plan	0	0	0				0	0					10 321		
							75018	zmiana	0	0					0	0					0	2708	
							75018	po zmianie	0	0	0	0	0		0	0			0	0	10 321		
						2008	75018	plan	0	0					0						0		
							75018	zmiana	0	0					0							2709	
							75018	po zmianie	0	0	0	0	0		0	0	0		0	0	0		
2	INTERREG IIIB	3	-	415	RECO	01.01.2005 01.12.2007	75018	plan	20 831	20 831	15 566	0	0	0	5 265	5 265	0	0	0	0	15 566		ON - Urząd Marszałkowski Województwa Mazowieckiego
							75018	zmiana	0	0	0	0	0	0	0	0	0	0	0	0	0		
							75018	po zmianie	20 831	20 831	15 566	0	0	0	5 265	5 265	0	0	0	0	15 566		
						2007	75018	plan	20 831	20 831	15 566				5 265	5 265					0		
							75018	zmiana	0	0					0							2708	
							75018	po zmianie	20 831	20 831	15 566	0			5 265	5 265	0		0	0	0		
						2008	75018	plan	0	0	0				0	0					15 566		
							75018	zmiana	0	0	0				0	0						2708	
							75018	po zmianie	0	0	0	0			0	0	0		0	0	15 566		
2	INTERREG IIIB	3	-	415	RECO	01.01.2005 01.12.2007	90002	plan	194 809	194 809	146 107	0	0	0	48 702	48 702	0	0	0	0	146 107		PŚ - Urząd Marszałkowski Województwa Mazowieckiego
							90002	zmiana	0	0	0	0	0	0	0	0	0	0	0	0	0		
							90002	po zmianie	194 809	194 809	146 107	0	0	0	48 702	48 702	0	0	0	0	146 107		
						do 2006	90002	plan	42 041	42 041	31 531				10 510	10 510					9 190		
							90002	zmiana	0	0					0							2708	
							90002	po zmianie	42 041	42 041	31 531	0	0	0	10 510	10 510	0		0	0	9 190		
						2008	90002	plan	79 553	79 553	59 665				19 888	19 888					26 134		
							90002	zmiana	0	0					0						0	2708	
							90002	po zmianie	79 553	79 553	59 665	0	0	0	19 888	19 888	0		0	0	26 134		

Plan wydatków na programy i projekty współfinansowane ze środków pochodzących z budżetu Unii Europejskiej

montaż finansowy projektów łącznie i w kolejnych latach finansowania

lp w rozdz.	program	priorytet	działanie	kategoria wydatków strukturyzujących	nazwa projektu	okres realizacji	rozdział	plan zmiana po zmianie	wydatki łączne kol. 11+21	kwalifikowane ogółem kol. 12+16	w tym: UE	w tym: pożyczka na prefinansowanie	w tym: dotacje	w tym: z decyzji wojewody/ Ministra	Publiczny Wkład Krajowy kol. 17+18+20	w tym: budżet Woj. Maz.	budżet państwa	w tym: z decyzji wojewody/Ministra	jst "0"	WFOŚiGW, dotacje od jst i inne	niekwalifikowane	dochody budżetu Woj. Maz. z tyt. refundacji z UE	§ doch.	realizator projektu / instytucja wdrażająca
1	2	3	4	5	6	7	8	9	10	11	12	13	14	15	16	17	18	19		20	21	22		23
						2007	90002	plan	73 215	73 215	54 911				18 304	18 304						0		
							90002	zmiana	0	0					0								2708	
							90002	po zmianie	73 215	73 215	54 911	0	0	0	18 304	18 304	0			0	0	0		
						2008	90002	plan	0	0	0				0	0						110 783		
							90002	zmiana	0	0	0				0	0							2708	
							90002	po zmianie	0	0	0	0			0	0	0			0	0	110 783		
3	INTERREG IIIB	-	-	-	RECO Baltic 21 Technology	01.01.2009 - 31.12.2011	90002	plan	2 000 000	2 000 000	1 700 000	0	0	0	300 000	300 000	0	0		0	0	1 700 000		PŚ - Urząd Marszałkowski Województwa Mazowieckiego
							90002	zmiana	0	0	0	0	0	0	0	0	0	0		0	0	0		
							90002	po zmianie	2 000 000	2 000 000	1 700 000	0	0	0	300 000	300 000	0	0		0	0	1 700 000		
						2008	90002	plan	50 000	50 000	42 500				7 500	7 500								
							90002	zmiana	0	0					0								2708	
							90002	po zmianie	50 000	50 000	42 500	0	0		7 500	7 500	0			0	0	0		
						2009	90002	plan	650 000	650 000	552 500				97 500	97 500						595 000		
							90002	zmiana	0	0					0								2708	
							90002	po zmianie	650 000	650 000	552 500	0	0		97 500	97 500	0			0	0	595 000		
						2010	90002	plan	650 000	650 000	552 500				97 500	97 500						552 500		
							90002	zmiana	0	0					0								2708	
							90002	po zmianie	650 000	650 000	552 500	0	0		97 500	97 500	0			0	0	552 500		
						2011	90002	plan	650 000	650 000	552 500				97 500	97 500						552 500		
							90002	zmiana	0	0					0								2708	
							90002	po zmianie	650 000	650 000	552 500	0	0		97 500	97 500	0			0	0	552 500		
4	POIŚ	7	7.3		Poprawa dostępu kolejowego do lotnisk regionu poprzez zakup taboru oraz modernizację bocznicy kolejowej i budowę stacji/przystanku kolejowego na terenie Portu Lotniczego w Modlinie	01.01.2009 - 31.12.2010	60095	plan	65 391 000	65 391 000	28 560 000	0	0	0	36 831 000	36 831 000	0	0	0	0	0	0	28 560 000		NI - Urząd Marszałkowski Województwa Mazowieckiego
							60095	zmiana	0	0	0	0	0	0	0	0	0	0	0	0	0	0		
							60095	po zmianie	65 391 000	65 391 000	28 560 000	0	0	0	36 831 000	36 831 000	0	0	0	0	0	28 560 000		
						2009	60095	plan	32 695 500	32 695 500	14 280 000				18 415 500	18 415 500						14 280 000		
							60095	zmiana	-22 695 500	-22 695 500	-9 912 000				-12 783 500	-12 783 500						-9 912 000	2708	
							60095	po zmianie	10 000 000	10 000 000	4 368 000	0	0		5 632 000	5 632 000	0			0	0	4 368 000		
						2010	60095	plan	32 695 500	32 695 500	14 280 000				18 415 500	18 415 500						14 280 000		
							60095	zmiana	22 695 500	22 695 500	9 912 000				12 783 500	12 783 500						9 912 000	2708	
							60095	po zmianie	55 391 000	55 391 000	24 192 000	0	0		31 199 000	31 199 000	0			0	0	24 192 000		
						2011	60095	plan	0	0					0									
							60095	zmiana	0	0					0								2708	
							60095	po zmianie	0	0	0	0	0		0	0	0			0	0	0		
					suma do roku 2007			plan	5 958 415	5 884 904	4 414 928	0	0	0	1 469 976	1 237 843	232 133	104 906		0	73 511	21 571		
								zmiana	0	0	0	0	0	0	0	0	0	0		0	0	0		
								po zmianie	5 958 415	5 884 904	4 414 928	0	0	0	1 469 976	1 237 843	232 133	104 906		0	73 511	21 571		
					suma roku 2007			plan	1 737 667	1 737 667	1 303 112	0	304 188	304 188	434 555	235 816	198 739	114 056		0	0	2 406 141		
								zmiana	0	0	0	0	0	0	0	0	0	5 158		0	0	0		
								po zmianie	1 737 667	1 737 667	1 303 112	0	304 188	304 188	434 555	235 816	198 739	119 216		0	0	2 406 141		
					suma roku 2008			plan	709 154	709 154	531 865	0	150 000	23 000	177 289	162 098	15 191	8 000		0	0	3 237 913		
								zmiana	9 396	9 396	6 797	0	6 797	133 797	2 599	-42 000	44 599	2 842		0	0	-1 249 657		
								po zmianie	718 550	718 550	538 662	0	156 797	156 797	179 888	120 098	59 790	10 842		0	0	1 988 256		
					suma roku 2009			plan	0	0	0	0	0	0	0	0	0	0		0	0	0		
								zmiana	0	0	0	0	0	0	0	0	0	0		0	0	1 152 724		
								po zmianie	0	0	0	0	0	0	0	0	0	0		0	0	1 152 724		
							01036	plan	605 584	605 584	454 188	0	454 188	327 188	151 396	42 000	109 396	104 238		0	0	0		
							01036	zmiana	9 396	9 396	6 797	0	6 797	133 797	2 599	-42 000	44 599	8 000		0	0	0		
							01036	po zmianie	614 980	415 952	311 714	0	311 714	311 714	104 238	0	104 238	104 238		0	0	0		
					razem do 2007		01036	plan	0	0	0	0	0	0	0	0	0	0		0	0	0		
							01036	zmiana	0	0	0	0	0	0	0	0	0	0		0	0	0		
							01036	po zmianie	0	0	0	0	0	0	0	0	0	0		0	0	0		
					razem w 2007		01036	plan	405 584	405 584	304 188	0	304 188	304 188	101 396	0	101 396	96 238		0	0	0		
							01036	zmiana	0	0	0	0	0	0	0	0	0	5 158		0	0	0		
							01036	po zmianie	405 584	405 584	304 188	0	304 188	304 188	101 396	0	101 396	101 396		0	0	0		
					razem w 2008		01036	plan	200 000	200 000	150 000	0	150 000	23 000	50 000	42 000	8 000	8 000		0	0	0		
							01036	zmiana	9 396	9 396	6 797	0	6 797	133 797	2 599	-42 000	44 599	2 842		0	0	0		
							01036	po zmianie	209 396	209 396	156 797	0	156 797	156 797	52 599	0	52 599	10 842		0	0	0		
1	SPO ROL	3	3.1	411	Wynagrodzenie osób zatrudnionych do wykonywania zadań związanych z wdrażaniem programu - II etap	01.01.2007 - 25.01.2008	01036	plan	393 532	393 532	295 149	0	295 149	295 149	98 383	0	98 383	93 225		0	0	0		ON - Urząd Marszałkowski Województwa Mazowieckiego
							01036	zmiana	10 368	10 368	7 526	0	7 526	7 526	2 842	0	2 842	8 000		0	0	0		
							01036	po zmianie	403 900	403 900	302 675	0	302 675	302 675	101 225	0	101 225	101 225		0	0	0		
						2006	01036	plan	0	0	0		0	0	0		0							
							01036	zmiana	0	0	0		0	0	0		0							
							01036	po zmianie	0	0	0	0	0	0	0	0	0	0		0	0	0		

Plan wydatków na programy i projekty współfinansowane ze środków pochodzących z budżetu Unii Europejskiej

montaż finansowy projektów łącznie i w kolejnych latach finansowania

lp w rozdz.	program	priorytet	działanie	poddziałanie / schematy	nazwa projektu	okres realizacji	rozdział	plan zmiana po zmianie	wydatki łączne kol. 11+21	kwalifikowane ogółem kol. 12+16	w tym: UE	w tym: pożyczka na prefinansowanie	w tym: dotacje	w tym: z decyzji wojewody/ Ministra	Publiczny Wkład Krajowy kol. 17+18+20	w tym: budżet Woj. Maz.	w tym: budżet państwa	w tym: z decyzji wojewody/ministra	nie dot	WFOŚiGW, dotacje od jst i inne	niekwalifikowane	dochody budżetu Woj. Maz. z tyt. refundacji z UE	§ doch.	realizator projektu / instytucja wdrażająca
1	2	3	4	5	6	7	8	9	10	11	12	13	14	15	16	17	18	19		20	21	22		23
						2007	01036	plan	393 532	393 532	295 149		295 149	295 149	98 383		98 383	93 225						
							01036	zmiana	0	0			0	0	0			5 158						
							01036	po zmianie	393 532	393 532	295 149	0	295 149	295 149	98 383	0	98 383	98 383		0	0	0		
						2008	01036	plan	0	0	0		0	0	0			0						
							01036	zmiana	10 368	10 368	7 526		7 526	7 526	2 842		2 842	2 842						
							01036	po zmianie	10 368	10 368	7 526	0	7 526	7 526	2 842	0	2 842	2 842		0	0	0		
2	SPO ROL	3	3.2	411	Podnoszenie kwalifikacji pracowników wdrażających SPO-ROL	01.01.200 7 - 30.04.200	01036	plan	12 052	12 052	9 039	0	9 039	9 039	3 013	0	3 013	3 013		0	0	0		
							01036	zmiana	0	0	0	0	0	0	0	0	0	0		0	0	0		
							01036	po zmianie	12 052	12 052	9 039	0	9 039	9 039	3 013	0	3 013	3 013		0	0	0		
						2007	01036	plan	12 052	12 052	9 039		9 039	9 039	3 013		3 013	3 013						
							01036	zmiana	0	0	0		0		0									
							01036	po zmianie	12 052	12 052	9 039	0	9 039	9 039	3 013	0	3 013	3 013		0	0	0		
						2008	01036	plan	0	0	0		0	0	0		0	0						
							01036	zmiana	0	0			0											
							01036	po zmianie	0	0	0	0	0	0	0	0	0	0		0	0	0		
3	SPO ROL	3	3.1	411	Wynagrodzenia pracowników wdrażających PROW 2007-2013		01036	plan	200 000	200 000	150 000	0	150 000	23 000	50 000	42 000	8 000	8 000		0	0	0		
							01036	zmiana	-972	-972	-729	0	-729	126 271	-243	-42 000	41 757	0		0	0	0		
							01036	po zmianie	199 028	199 028	149 271	0	149 271	149 271	49 757	0	49 757	8 000		0	0	0		
						2008	01036	plan	200 000	200 000	150 000		150 000	23 000	50 000	42 000	8 000	8 000						
							01036	zmiana	-972	-972	-729		-729	126 271	-243	-42 000	41 757							
							01036	po zmianie	199 028	199 028	149 271	0	149 271	149 271	49 757	0	49 757	8 000		0	0	0		
							75018	**plan**	**2 882 360**	**2 879 950**	**2 161 489**	**0**	**0**	**0**	**718 461**	**493 817**	**224 644**	**88 172**		**0**	**2 410**	**2 142 705**		
							75018	**zmiana**	**0**	**0**	**0**	**0**	**0**	**0**	**0**	**0**	**0**	**0**		**0**	**0**	**-100 595**		
							75018	**po zmianie**	**2 882 360**	**2 879 950**	**2 161 489**	**0**	**0**	**0**	**718 461**	**493 817**	**224 644**	**88 172**		**0**	**2 410**	**2 042 110**		
					razem do 2006		75018	plan	1 754 256	1 753 811	1 315 474	0	0	0	438 337	372 833	65 504	65 504	0	0	445	0		
							75018	zmiana	0	0	0	0	0	0	0	0	0	0	0	0	0	0		
							75018	po zmianie	1 754 256	1 753 811	1 315 474	0	0	0	438 337	372 833	65 504	65 504		0	445	0		
					razem w 2006		75018	plan	731 948	729 983	548 929	0	0	0	181 054	103 453	77 601	22 668		0	1 965	0		
							75018	zmiana	0	0	0	0	0	0	0	0	0	0		0	0	0		
							75018	po zmianie	731 948	729 983	548 929	0	0	0	181 054	103 453	77 601	22 668		0	1 965	0		
					razem w 2007		75018	plan	348 217	348 217	261 132	0	0	0	87 085	12 737	74 348	0		0	0	1 067 480		
							75018	zmiana	0	0	0	0	0	0	0	0	0	0		0	0	0		
							75018	po zmianie	348 217	348 217	261 132	0	0	0	87 085	12 737	74 348	0		0	0	1 067 480		
					razem w 2008		**75018**	**plan**	**47 939**	**47 939**	**35 954**	**0**	**0**	**0**	**11 985**	**4 794**	**7 191**	**0**		**0**	**0**	**1 075 225**		
							75018	**zmiana**	**0**	**0**	**0**	**0**	**0**	**0**	**0**	**0**	**0**	**0**		**0**	**0**	**-530 167**		
							75018	**po zmianie**	**47 939**	**47 939**	**35 954**	**0**	**0**	**0**	**11 985**	**4 794**	**7 191**	**0**		**0**	**0**	**545 058**		
					razem w 2009		**75018**	**plan**	**0**	**0**	**0**	**0**	**0**	**0**	**0**	**0**	**0**	**0**	**0**	**0**	**0**	**0**		
							75018	**zmiana**	**0**	**0**	**0**	**0**	**0**	**0**	**0**	**0**	**0**	**0**	**0**	**0**	**0**	**429 572**		
							75018	**po zmianie**	**0**	**0**	**0**	**0**	**0**	**0**	**0**	**0**	**0**	**0**		**0**	**0**	**429 572**		
1	ZPORR	4	4.1	411	Zatrudnienie pracowników zaangażowanych we wdrażanie ZPORR w Urzędzie Marszałkowskim	01.01.2005-31.12.2006	75018	plan	1 451 137	1 451 137	1 088 351	0	0	0	362 786	362 786	0	0		0	0	1 088 353		ON - Urząd Marszałkowski Województwa Mazowieckiego
							75018	zmiana	0	0	0	0	0	0	0	0	0	0		0	0	-25		
							75018	po zmianie	1 451 137	1 451 137	1 088 351	0			362 786	362 786	0					1 088 328		
						do 2006	75018	plan	1 197 367	1 197 367	898 024				299 343	299 343								
							75018	zmiana	0	0	0				0	0								
							75018	po zmianie	1 197 367	1 197 367	898 024	0			299 343	299 343	0			0	0	0		
						2006	75018	plan	253 770	253 770	190 327				63 443	63 443						0		
							75018	zmiana	0	0	0				0	0							2708	
							75018	po zmianie	253 770	253 770	190 327	0			63 443	63 443	0			0	0	0		
						2007	75018	plan	0	0					0							898 026		
							75018	zmiana	0	0					0								2708	
							75018	po zmianie	0	0	0	0			0	0	0			0	0	898 026		
						2008	75018	plan	0	0					0							190 327		
							75018	zmiana	0	0					0							-190 327	2708	
							75018	po zmianie	0	0	0	0			0	0	0			0	0	0		
						2009	75018	plan	0	0					0									
							75018	zmiana	0	0					0							190 302	2708	
							75018	po zmianie	0	0	0	0			0	0	0			0	0	190 302		
2	ZPORR	4	4.1	411,41	Wynajem 4 samochodów do przeprowadzenia kontroli w terenie	01.07.2005-31.12.2005	75018	plan	29 619	29 619	22 214	0	0	0	7 405	7 405	0	0		0	0	22 214		ON - Urząd Marszałkowski Województwa Mazowieckiego
							75018	zmiana	0	0	0	0	0	0	0	0	0	0		0	0	0		
							75018	po zmianie	29 619	29 619	22 214	0			7 405	7 405	0	0				22 214		
						do 2006	75018	plan	29 619	29 619	22 214				7 405	7 405								
							75018	zmiana	0	0					0									
							75018	po zmianie	29 619	29 619	22 214	0			7 405	7 405	0			0	0	0		
						2006	75018	plan	0	0					0							0		
							75018	zmiana	0	0					0							0	2708	
							75018	po zmianie	0	0	0	0			0	0	0	0		0	0	0		
						2007	75018	plan	0	0					0							0		
							75018	zmiana	0	0					0							0	2708	
							75018	po zmianie	0	0	0	0			0	0	0	0		0	0	0		
						2008	75018	plan	0	0					0							22 214		
							75018	zmiana	0	0					0							0	2708	

Plan wydatków na programy i projekty współfinansowane ze środków pochodzących z budżetu Unii Europejskiej

montaż finansowy projektów łącznie i w kolejnych latach finansowania

lp w rozdz.	program	priorytet	działanie	identyfikacja projektu w systemach informatycznych	nazwa projektu	okres realizacji	rozdział	plan zmiana po zmianie	wydatki łączne kol. 11+21	kwalifikowane ogółem kol. 12+16	w tym: UE	w tym: pożyczka na prefinansowanie	w tym: dotacje	w tym: z decyzji wojewody/ Ministra	Publiczny Wkład Krajowy kol. 17+18+20	w tym: budżet Woj. Maz.	budżet państwa	w tym: z decyzji wojewody/ministra	w tym: WFOŚiGW, dotacje od jst i inne	niekwalifikowane	dochody budżetu Woj. Maz. z tyt. refundacji z UE	§ doch.	realizator projektu / instytucja wdrażająca
1	2	3	4	5	6	7	8	9	10	11	12	13	14	15	16	17	18	19	20	21	22		23
							75018	po zmianie	0	0	0	0			0	0	0	0	0	0	22 214		
3	ZPORR	4	4.2	411	Podnoszenie kwalifikacji pracowników zaangażowanych we wdrażanie ZPORR w Urzędzie Marszałkowskim	01.01.2005-21.08.2006	75018	plan	97 779	95 814	73 334	0	0	0	22 480	9 778	12 702	12 702	0	1 965	73 334		ON - Urząd Marszałkowski Województwa Mazowieckiego
							75018	zmiana	0	0	0	0	0	0	0	0	0	0	0	0	-33 153		
							75018	po zmianie	97 779	95 814	73 334	0			22 480	9 778	12 702	12 702		1 965	40 181		
						do 2005	75018	plan	60 132	60 132	45 099				15 033	6 013	9 020	9 020					
							75018	zmiana	0	0	0				0	0	0	0					
							75018	po zmianie	60 132	60 132	45 099	0			15 033	6 013	9 020	9 020	0	0	0		
						2006	75018	plan	37 647	35 682	28 235				7 447	3 765	3 682	3 682		1 965	0	2708	
							75018	zmiana	0	0	0				0	0	0	0			0		
							75018	po zmianie	37 647	35 682	28 235	0	0	0	7 447	3 765	3 682	3 682	0	1 965	0		
						2007	75018	plan	0	0					0						0	2708	
							75018	zmiana	0	0					0						0		
							75018	po zmianie	0	0	0	0	0	0	0	0	0	0	0	0	0		
						2008	75018	plan	0	0					0						73 334	2708	
							75018	zmiana	0	0					0						-33 153		
							75018	po zmianie	0	0	0	0	0	0	0	0	0	0	0	0	40 181		
4	ZPORR	4	4.3	411	Zakup sprzętu komputerowego wraz z oprogramowaniem dla pracowników zaangażowanych we wdrażanie ZPORR	05.04.2004-01.07.2004	75018	plan	150 803	150 358	112 886	0	0	0	37 472	37 472	0	0	0	445	112 414		ON - Urząd Marszałkowski Województwa Mazowieckiego
							75018	zmiana	0	0	0	0	0	0	0	0	0	0	0	0	-28 536		
							75018	po zmianie	150 803	150 358	112 886	0			37 472	37 472	0		0	445	83 878		
						do 2006	75018	plan	150 803	150 358	112 886				37 472	37 472				445			
							75018	zmiana	0	0					0								
							75018	po zmianie	150 803	150 358	112 886	0			37 472	37 472	0		0	445	0		
						2006	75018	plan	0	0					0						0	6298	
							75018	zmiana	0	0					0						0		
							75018	po zmianie	0	0	0	0			0	0	0	0	0	0	0		
						2007	75018	plan	0	0					0						0	6298	
							75018	zmiana	0	0					0						0		
							75018	po zmianie	0	0	0	0			0	0	0	0	0	0	0		
						2008	75018	plan	0	0					0						112 414	6298	
							75018	zmiana	0	0					0						-112 414		
							75018	po zmianie	0	0	0	0			0	0	0	0	0	0	0		
						2009	75018	plan	0	0					0								
							75018	zmiana	0	0					0						83 878		
							75018	po zmianie	0	0	0	0			0	0	0	0	0	0	83 878		
5	ZPORR	4	4.1	411	Zatrudnienie pracowników zaangażowanych we wdrażanie działań 2.5 i 3.4 ZPORR w Urzędzie Marszałkowskim	01.01.2005-31.12.2006	75018	plan	301 880	301 880	226 410	0	0	0	75 470	0	75 470	75 470	0	0	226 410		ON - Urząd Marszałkowski Województwa Mazowieckiego
							75018	zmiana	0	0	0	0	0	0	0	0	0	0	0	0	-8 866		
							75018	po zmianie	301 880	301 880	226 410	0			75 470	0	75 470	75 470	0	0	217 544		
						do 2005	75018	plan	225 938	225 938	169 454				56 484		56 484	56 484					
							75018	zmiana	0	0	0				0		0	0					
							75018	po zmianie	225 938	225 938	169 454	0	0	0	56 484	0	56 484	56 484	0	0	0		
						2006	75018	plan	75 942	75 942	56 956				18 986		18 986	18 986			0	2708	
							75018	zmiana	0	0	0				0		0				0		
							75018	po zmianie	75 942	75 942	56 956	0			18 986	0	18 986	18 986	0	0	0		
						2007	75018	plan	0	0					0						169 454	2708	
							75018	zmiana	0	0					0						0		
							75018	po zmianie	0	0	0	0			0	0	0	0	0	0	169 454		
						2008	75018	plan	0	0					0						56 956	2708	
							75018	zmiana	0	0					0						-56 956		
							75018	po zmianie	0	0	0	0			0	0	0	0	0	0	0		
						2009	75018	plan	0	0					0							2708	
							75018	zmiana	0	0					0						48 090		
							75018	po zmianie	0	0	0	0			0	0	0	0	0	0	48 090		
6	ZPORR	4	4.2	411	Podnoszenie kwalifikacji pracowników zaangażowanych we wdrażanie ZPORR w Urzędzie Marszałkowskim - II etap	01.04.2006-30.04.2008	75018	plan	150 000	150 000	112 500	0	0	0	37 500	15 000	22 500	0	0	0	112 500		ON - Urząd Marszałkowski Województwa Mazowieckiego
							75018	zmiana	0	0	0	0	0	0	0	0	0	0	0	0	-30 015		
							75018	po zmianie	150 000	150 000	112 500	0			37 500	15 000	22 500			0	82 485		
						do 2005	75018	plan	0	0	0				0	0							
							75018	zmiana	0	0	0				0	0							
							75018	po zmianie	0	0	0	0	0	0	0	0	0		0	0	0		
						2006	75018	plan	57 461	57 461	43 096				14 365	5 746	8 619						
							75018	zmiana	0	0	0				0	0	0						
							75018	po zmianie	57 461	57 461	43 096	0	0	0	14 365	5 746	8 619	0		0	0		
						2007	75018	plan	44 600	44 600	33 450				11 150	4 460	6 690				0		
							75018	zmiana	0	0	0				0							2708	
							75018	po zmianie	44 600	44 600	33 450	0			11 150	4 460	6 690	0		0	0		
						2008	75018	plan	47 939	47 939	35 954				11 985	4 794	7 191				112 500		
							75018	zmiana	0	0					0						-112 500	2708	
							75018	po zmianie	47 939	47 939	35 954	0			11 985	4 794	7 191	0		0	0		

Plan wydatków na programy i projekty współfinansowane ze środków pochodzących z budżetu Unii Europejskiej

montaż finansowy projektów łącznie i w kolejnych latach finansowania

lp w rozdz.	program	priorytet	działanie	kategoria wydatków wg załącznika	nazwa projektu	okres realizacji	rozdział	plan zmiana po zmianie	wydatki łączne kol. 11+21	kwalifikowane ogółem kol. 12+16	w tym: UE	w tym: pożyczka na prefinansowanie	dotacje	w tym: z decyzji wojewody/ Ministra	Publiczny Wkład Krajowy kol. 17+18+20	w tym: budżet Woj. Maz.	budżet państwa	w tym: z decyzji wojewody/Ministra	WFOŚiGW, dotacje od jst i inne	niekwalifikowane	dochody budżetu Woj. Maz. z tyt. refundacji z UE	§ doch.	realizator projektu / instytucja wdrażająca
1	2	3	4	5	6	7	8	9	10	11	12	13	14	15	16	17	18	19	20	21	22		23
						2009	75018	plan	0	0					0						82 485	2708	
							75018	zmiana	0	0					0						0		
							75018	po zmianie	0	0	0	0			0	0	0	0	0	0	82 485		
7	ZPORR	4	4.2	411	Zakup sprzętu biurowego pod potrzeby RKS	01.01.2006 - 31.12.2006	75018	plan	24 419	24 419	18 314	0	0	0	6 105	6 105	0	0	0	0	18 314		ON - Urząd Marszałkowski Województwa Mazowieckiego
							75018	zmiana	0	0	0	0	0	0	0	0	0	0	0	0	0		
							75018	po zmianie	24 419	24 419	18 314	0			6 105	6 105	0				18 314		
						2006	75018	plan	24 419	24 419	18 314				6 105	6 105							
							75018	zmiana	0	0					0								
							75018	po zmianie	24 419	24 419	18 314	0	0	0	6 105	6 105	0	0	0	0	0		
						2007	75018	plan	0	0					0						0		
							75018	zmiana	0	0					0						0	2705	
							75018	po zmianie	0	0	0	0			0	0	0	0	0	0	0		
						2008	75018	plan	0	0					0						18 314		
							75018	zmiana	0	0					0						0	2708	
							75018	po zmianie	0	0	0	0			0	0	0	0	0	0	18 314		
8	ZPORR	4	4.3	411	Zakup wyposażenia dla punktów kontaktowych ZPORR Urzędu Marszałkowskiego Województwa Mazowieckiego	01.06.2005 - 31.12.2005	75018	plan	65 978	65 978	49 483	0	0	0	16 495	16 495	0	0	0	0	49 483		ON - Urząd Marszałkowski Województwa Mazowieckiego
							75018	zmiana	0	0	0	0	0	0	0	0	0	0	0	0	0		
							75018	po zmianie	65 978	65 978	49 483	0	0		16 495	16 495	0				49 483		
						do 2006	75018	plan	65 978	65 978	49 483				16 495	16 495							
							75018	zmiana	0	0					0								
							75018	po zmianie	65 978	65 978	49 483	0	0	0	16 495	16 495	0		0	0	0		
						2006	75018	plan	0	0					0						0		
							75018	zmiana	0	0					0							2705 0580	
							75018	po zmianie	0	0	0	0			0	0	0	0	0	0	0		
						2007	75018	plan	0	0					0						0		
							75018	zmiana	0	0					0						0	2705 0580	
							75018	po zmianie	0	0	0	0			0	0	0	0	0	0	0		
						2008	75018	plan	0	0					0						49 483		
							75018	zmiana	0	0					0						0	2705 0580	
							75018	po zmianie	0	0	0	0			0	0	0	0	0	0	49 483		
9	ZPORR	4	4.3	411	Zakup sprzętu komputerowego na potrzeby Punktu Kontaktowego	01.01.2006 - 31.12.2006	75018	plan	19 426	19 426	14 565	0	0	0	4 861	1 947	2 914	0	0	0	14 565		ON - Urząd Marszałkowski Województwa Mazowieckiego
							75018	zmiana	0	0	0	0	0	0	0	0	0	0	0	0	0		
							75018	po zmianie	19 426	19 426	14 565	0	0		4 861	1 947	2 914				14 565		
						2006	75018	plan	19 426	19 426	14 565				4 861	1 947	2 914						
							75018	zmiana	0	0					0								
							75018	po zmianie	19 426	19 426	14 565	0	0	0	4 861	1 947	2 914	0	0	0	0		
						2007	75018	plan	0	0					0						0		
							75018	zmiana	0	0					0							2705 0580	
							75018	po zmianie	0	0	0	0			0	0	0	0	0	0	0		
						2008	75018	plan	0	0					0						14 565		
							75018	zmiana	0	0					0							2705 0580	
							75018	po zmianie	0	0	0	0			0	0	0	0	0	0	14 565		
10	ZPORR	4	4.1	411	Wynajem samochodów	01.01.2006 - 31.12.2006	75018	plan	70 492	70 492	52 862	0	0	0	17 630	17 630	0	0	0	0	52 862		ON - Urząd Marszałkowski Województwa Mazowieckiego
							75018	zmiana	0	0	0	0	0	0	0	0	0	0	0	0	0		
							75018	po zmianie	70 492	70 492	52 862	0	0		17 630	17 630	0				52 862		
						2006	75018	plan	70 492	70 492	52 862				17 630	17 630							
							75018	zmiana	0	0					0								
							75018	po zmianie	70 492	70 492	52 862	0	0	0	17 630	17 630	0	0	0	0	0		
						2007	75018	plan	0	0					0						0		
							75018	zmiana	0	0					0							2705	
							75018	po zmianie	0	0	0	0			0	0	0	0	0	0	0		
						2008	75018	plan	0	0					0						52 862		
							75018	zmiana	0	0					0						0	2708	
							75018	po zmianie	0	0	0	0			0	0	0	0	0	0	52 862		
11	ZPORR	4	4.1	411	Zatrudnienie pracowników zaangażowanych we wdrażanie działań 2.5 i 3.4 ZPORR w Urzędzie Marszałkowskim - II etap	01.01.2006 - 31.12.2007	75018	plan	422 363	422 363	316 730	0	0	0	105 633	0	105 633	0	0	0	316 730		ON - Urząd Marszałkowski Województwa Mazowieckiego
							75018	zmiana	0	0	0	0	0	0	0	0	0	0	0	0	0		
							75018	po zmianie	422 363	422 363	316 730	0	0	0	105 633	0	105 633	0	0	0	316 730		
						2006	75018	plan	151 840	151 840	113 865				37 975		37 975						
							75018	zmiana	0	0					0								
							75018	po zmianie	151 840	151 840	113 865	0	0	0	37 975	0	37 975	0	0	0	0		
						2007	75018	plan	270 523	270 523	202 865				67 658		67 658						
							75018	zmiana	0	0					0							2708	
							75018	po zmianie	270 523	270 523	202 865	0	0		67 658	0	67 658		0	0	0		
						2008	75018	plan	0	0					0						316 730		
							75018	zmiana	0	0					0							2708	
							75018	po zmianie	0	0	0	0	0		0	0	0		0	0	316 730		

Plan wydatków na programy i projekty współfinansowane ze środków pochodzących z budżetu Unii Europejskiej

montaż finansowy projektów łącznie i w kolejnych latach finansowania

lp w rozdz.	program	priorytet	działanie	kategorie interwencji	nazwa projektu	okres realizacji	rozdział	plan zmiana po zmianie	wydatki łączne kol. 11+21	kwalifikowane ogółem kol. 12+16	w tym: UE	w tym: pożyczka na prefinansowanie	dotacje	w tym: z decyzji wojewody/ Ministra	Publiczny Wkład Krajowy kol. 17+18+20	w tym: budżet Woj. Maz.	budżet państwa	w tym: z decyzji wojewody/Ministra	gm.	Wpływy, dotacje od jst i inne	niekwalifikowane	dochody budżetu Woj. Maz. z tyt. refundacji z UE	§ doch.	realizator projektu / instytucja wdrażająca
1	2	3	4	5	6	7	8	9	10	11	12	13	14	15	16	17	18	19		20	21	22		23
12	ZPORR	4	4.2	411	Podnoszenie kwalifikacji pracowników zaangażowanych we wdrażanie działań 2.5 i 3.4 ZPORR w Urzędzie Marszałkowskim - II etap	01.01.2006-31.12.2006	75018	plan	21 700	21 700	16 275	0	0	0	5 425	0	5 425	0		0	0	16 275		ON - Urząd Marszałkowski Województwa Mazowieckiego
							75018	zmiana	0	0	0	0	0	0	0	0	0	0		0	0	0		
							75018	po zmianie	21 700	21 700	16 275	0			5 425	0	5 425			0	0	16 275		
						2006	75018	plan	21 700	21 700	16 275				5 425	0	5 425							
							75018	zmiana	0	0	0				0	0	0							
							75018	po zmianie	21 700	21 700	16 275	0	0	0	5 425	0	5 425	0		0	0	0		
						2007	75018	plan	0	0					0									
							75018	zmiana	0	0	0				0		0					0	2708	
							75018	po zmianie	0	0	0	0			0	0	0	0		0	0	0		
						2008	75018	plan	0	0					0							16 275		
							75018	zmiana	0	0	0				0		0					0	2708	
							75018	po zmianie	0	0	0	0			0	0	0	0		0	0	16 275		
13	ZPORR	4	4.3	411	Wykonanie oznakowania Punktów Kontaktowych UMWM	01.01.2006-31.12.2006	75018	plan	19 251	19 251	14 434	0	0	0	4 817	4 817	0	0		0	0	14 434		ON - Urząd Marszałkowski Województwa Mazowieckiego
							75018	zmiana	0	0	0	0	0	0	0	0	0	0		0	0	0		
							75018	po zmianie	19 251	19 251	14 434	0			4 817	4 817	0			0	0	14 434		
						2006	75018	plan	19 251	19 251	14 434				4 817	4 817						0		
							75018	zmiana	0	0					0							0		
							75018	po zmianie	19 251	19 251	14 434	0	0	0	4 817	4 817	0	0		0	0	0		
						2007	75018	plan	0	0					0									
							75018	zmiana	0	0					0							0		
							75018	po zmianie	0	0	0	0			0	0	0	0		0	0	0		
						2008	75018	plan	0	0					0							14 434		
							75018	zmiana	0	0					0							0		
							75018	po zmianie	0	0	0	0			0	0	0	0		0	0	14 434		
14	ZPORR	4	4.1	411	Wynajem samochodów II	01.04.2007-31.12.2007	75018	plan	33 094	33 094	24 817	0	0	0	8 277	8 277	0	0	0	0	0	24 817		ON - Urząd Marszałkowski Województwa Mazowieckiego
							75018	zmiana	0	0	0	0	0	0	0	0	0	0	0	0	0	0		
							75018	po zmianie	33 094	33 094	24 817	0	0		8 277	8 277	0					24 817		
						2007	75018	plan	33 094	33 094	24 817				8 277	8 277								
							75018	zmiana	0	0					0									
							75018	po zmianie	33 094	33 094	24 817	0	0	0	8 277	8 277	0	0		0	0	0		
						2008	75018	plan	0	0					0							24 817		
							75018	zmiana	0	0					0							-24 817	2708	
							75018	po zmianie	0	0	0	0			0	0	0	0		0	0	0		
						2009	75018	plan	0	0					0									
							75018	zmiana	0	0					0							24 817	2708	
							75018	po zmianie	0	0	0	0			0	0	0	0		0	0	24 817		
							75095	plan	2 039 084	2 037 983	1 528 239	0	0	0	509 744	437 410	72 334	34 554	0	0	1 101	1 475 492		
							75095	zmiana	0	0	0	0	0	0	0	0	0	0	0	0	0	3 662		
							75095	po zmianie	2 039 084	2 037 983	1 528 239	0	0	0	509 744	437 410	72 334	34 554		0	1 101	1 479 154		
					razem do 2007		75095	plan	1 254 068	1 252 967	939 564	0	0	0	313 403	256 889	54 514	16 734		0	1 101	0		
							75095	zmiana	0	0	0	0	0	0	0	0	0	0		0	0	0		
							75095	po zmianie	1 254 068	1 252 967	939 564	0	0	0	313 403	256 889	54 514	16 734		0	1 101	0		
					razem w 2007		75095	plan	435 016	435 016	326 175	0	0	0	108 841	91 021	17 820	17 820		0	0	15 671		
							75095	zmiana	0	0	0	0	0	0	0	0	0	0		0	0	0		
							75095	po zmianie	435 016	435 016	326 175	0	0	0	108 841	91 021	17 820	17 820		0	0	15 671		
					razem w 2008		75095	plan	350 000	350 000	262 500	0	0	0	87 500	87 500	0	0		0	0	1 459 821		
							75095	zmiana	0	0	0	0	0	0	0	0	0	0		0	0	-719 490		
							75095	po zmianie	350 000	350 000	262 500	0	0	0	87 500	87 500	0	0		0	0	740 331		
					razem w 2009		75095	plan	0	0	0	0	0	0	0	0	0	0	0	0	0	0		
							75095	zmiana	0	0	0	0	0	0	0	0	0	0	0	0	0	723 152		
							75095	po zmianie	0	0	0	0	0	0	0	0	0	0		0	0	723 152		
3	ZPORR	4	4.1	411	Wynagrodzenie ekspertów zaangażowanych w ocenę merytoryczno-techniczną projektów w ramach ZPORR	25.03.2004-01.10.2005	75095	plan	240 942	240 342	180 255	0	0	0	60 087	60 087	0	0	0	0	600	180 255		FS / ON- Urząd Marszałkowski Województwa Mazowieckiego
							75095	zmiana	0	0	0	0	0	0	0	0	0	0	0	0	0	0		
							75095	po zmianie	240 942	240 342	180 255	0			60 087	60 087	0			0	600	180 255		
						do 2006	75095	plan	240 942	240 342	180 255				60 087	60 087					600			
							75095	zmiana	0	0					0									
							75095	po zmianie	240 942	240 342	180 255	0	0	0	60 087	60 087	0	0		0	600	0		
						2006	75095	plan	0	0					0							0		
							75095	zmiana	0	0					0							0	2708	
							75095	po zmianie	0	0	0	0			0	0	0			0	0	0		
						2007	75095	plan	0	0					0							0		
							75095	zmiana	0	0					0							0	2708	
							75095	po zmianie	0	0	0	0			0	0	0	0		0	0	0		
						2008	75095	plan	0	0					0							180 255		
							75095	zmiana	0	0					0							-180 255	2708	
							75095	po zmianie	0	0	0	0			0	0	0	0		0	0	0		
						2009	75095	plan	0	0					0									
							75095	zmiana	0	0					0							180 255	2708	

Plan wydatków na programy i projekty współfinansowane ze środków pochodzących z budżetu Unii Europejskiej

montaż finansowy projektów łącznie i w kolejnych latach finansowania

lp w rozdz.	program	priorytet	działanie	lokalizacja terytorialna	nazwa projektu	okres realizacji	rozdział	plan zmiana po zmianie	wydatki łączne kol. 11+21	kwalifikowane ogółem kol. 12+16	w tym: UE	w tym: pożyczka na prefinansowanie	w tym: dotacje	w tym: z decyzji wojewody/ Ministra	Publiczny Wkład Krajowy kol. 17+18+20	w tym: budżet Woj. Maz.	w tym: budżet państwa	w tym: z decyzji wojewody/Ministra	sw *)	WFOŚiGW, dotacje od jst i inne	niekwalifikowane	dochody budżetu Woj. Maz. z tyt. refundacji z UE	§ doch.	realizator projektu / instytucja wdrażająca
1	2	3	4	5	6	7	8	9	10	11	12	13	14	15	16	17	18	19		20	21	22		23
							75095	po zmianie	0	0	0	0			0	0	0	0		0	0	180 255		
9	ZPORR	4	4.3	415	Konferencja "Inauguracja Zintegrowanego Programu Operacyjnego Rozwoju Regionalnego na Mazowszu"	07.05.2004 28.06.2004	75095	plan	36 862	36 661	27 496	0	0	0	9 165	9 165	0	0	0	0	201	25 270		FS / ON- Urząd Marszałkowski Województwa Mazowieckiego
							75095	zmiana	0	0	0	0	0	0	0	0	0	0	0	0	0	0		
							75095	po zmianie	36 862	36 661	27 496	0			9 165	9 165	0			0	201	25 270		
						do 2006	75095	plan	36 862	36 661	27 496				9 165	9 165					201			
							75095	zmiana	0	0					0									
							75095	po zmianie	36 862	36 661	27 496	0			9 165	9 165	0			0	201	0		
						2006	75095	plan	0	0					0							0		
							75095	zmiana	0	0					0							0	2708	
							75095	po zmianie	0	0	0	0			0	0	0			0	0	0		
						2007	75095	plan	0	0					0							0		
							75095	zmiana	0	0					0							0	2708	
							75095	po zmianie	0	0	0	0			0	0	0	0		0	0	0		
						2008	75095	plan	0	0					0							25 270		
							75095	zmiana	0	0					0							-25 270	2708	
							75095	po zmianie	0	0	0	0			0	0	0	0		0	0	0		
						2009	75095	plan	0	0					0									
							75095	zmiana	0	0					0							25 270	2708	
							75095	po zmianie	0	0	0	0			0	0	0	0		0	0	25 270		
11	ZPORR	4	4.3	411	Cykl szkoleń "Przygotowanie wniosków z EFRR dla działania 3.4 w ramach ZPORR"	05.10.2004 29.12.2004	75095	plan	54 872	54 572	40 929	0	0	0	13 643	5 457	8 186	0	0	0	300	37 907		FS / ON- Urząd Marszałkowski Województwa Mazowieckiego
							75095	zmiana	0	0	0	0	0	0	0	0	0	0	0	0	0	0		
							75095	po zmianie	54 872	54 572	40 929	0			13 643	5 457	8 186			0	300	37 907		
						do 2006	75095	plan	54 872	54 572	40 929				13 643	5 457	8 186				300			
							75095	zmiana	0	0					0									
							75095	po zmianie	54 872	54 572	40 929	0			13 643	5 457	8 186			0	300	0		
						2006	75095	plan	0	0					0							0		
							75095	zmiana	0	0					0							0	2708	
							75095	po zmianie	0	0	0	0			0	0	0			0	0	0		
						2007	75095	plan	0	0					0							0		
							75095	zmiana	0	0					0							0	2708	
							75095	po zmianie	0	0	0	0			0	0	0	0		0	0	0		
						2008	75095	plan	0	0					0							37 907		
							75095	zmiana	0	0					0							-37 907	2708	
							75095	po zmianie	0	0	0	0			0	0	0	0		0	0	0		
						2009	75095	plan	0	0					0							37 907		
							75095	zmiana	0	0					0								2708	
							75095	po zmianie	0	0	0	0			0	0	0			0	0	37 907		
18	ZPORR	4	4.2	411	Szkolenia dla członków KOP - Działanie 2.5 i 3.4	01.06.2005 31.12.2005	75095	plan	8 500	8 500	6 375	0	0	0	2 125	0	2 125	0	0	0	0	6 375		FS / ON- Urząd Marszałkowski Województwa Mazowieckiego
							75095	zmiana	0	0	0	0	0	0	0	0	0	0	0	0	0	0		
							75095	po zmianie	8 500	8 500	6 375	0			2 125	0	2 125					6 375		
						do 2006	75095	plan	8 500	8 500	6 375				2 125		2 125							
							75095	zmiana	0	0					0									
							75095	po zmianie	8 500	8 500	6 375	0	0	0	2 125	0	2 125	0		0	0	0		
						2006	75095	plan	0	0					0							0		
							75095	zmiana	0	0					0							0	2708	
							75095	po zmianie	0	0	0	0			0	0	0			0	0	0		
						2007	75095	plan	0	0					0							0		
							75095	zmiana	0	0					0							0	2708	
							75095	po zmianie	0	0	0	0			0	0	0	0		0	0	0		
						2008	75095	plan	0	0					0							6 375		
							75095	zmiana	0	0					0							-6 375	2708	
							75095	po zmianie	0	0	0	0			0	0	0	0		0	0	0		
						2009	75095	plan	0	0					0									
							75095	zmiana	0	0					0							6 375	2708	
							75095	po zmianie	0	0	0	0			0	0	0	0		0	0	6 375		
19	ZPORR	4	4.2	411	Szkolenia dla członków KOP - Działanie 2.2 i 2.6	01.06.2005 31.12.2005	75095	plan	9 500	9 500	7 125	0	0	0	2 375	950	1 425	0	0	0	0	7 125		FS / ON- Urząd Marszałkowski Województwa Mazowieckiego
							75095	zmiana	0	0	0	0	0	0	0	0	0	0	0	0	0	0		
							75095	po zmianie	9 500	9 500	7 125	0			2 375	950	1 425					7 125		
						do 2006	75095	plan	9 500	9 500	7 125				2 375	950	1 425							
							75095	zmiana	0	0					0									
							75095	po zmianie	9 500	9 500	7 125	0	0	0	2 375	950	1 425	0		0	0	0		
						2006	75095	plan	0	0					0							0		
							75095	zmiana	0	0					0							0	2708	
							75095	po zmianie	0	0	0	0			0	0	0			0	0	0		
						2007	75095	plan	0	0					0							0		
							75095	zmiana	0	0					0							0	2708	
							75095	po zmianie	0	0	0	0			0	0	0	0		0	0	0		

Plan wydatków na programy i projekty współfinansowane ze środków pochodzących z budżetu Unii Europejskiej

montaż finansowy projektów łącznie i w kolejnych latach finansowania

lp w rozdz.	program	priorytet	działanie	klasyfikacja wydatków środowiskowych	nazwa projektu	okres realizacji	rozdział	plan zmiana po zmianie	wydatki łączne kol. 11+21	kwalifikowane ogółem kol. 12+16	w tym: UE	w tym: pożyczka na prefinansowanie	w tym: dotacje	w tym: z decyzji wojewody/ Ministra	Publiczny Wkład Krajowy kol. 17+18+20	w tym: budżet Woj. Maz.	w tym: budżet państwa	w tym: z decyzji wojewody/Ministra	w tym: ze środków WFOŚiGW, dotacje od jst i inne	niekwalifikowane	dochody budżetu Woj. Maz. z tyt. refundacji z UE	§ doch.	realizator projektu / instytucja wdrażająca
1	2	3	4	5	6	7	8	9	10	11	12	13	14	15	16	17	18	19	20	21	22		23
						2008	75095	plan	0	0					0						7 125	2708	
							75095	zmiana	0	0					0						-7 125		
							75095	po zmianie	0	0	0	0			0	0	0	0	0	0	0		
						2009	75095	plan	0	0					0							2708	
							75095	zmiana	0	0					0						7 125		
							75095	po zmianie	0	0	0	0			0	0	0	0	0	0	7 125		
23	ZPORR	4	4.3	411,42	Organizacja konferencji "Pierwszy rok funkcjonowania Zintegrowanego Programu Operacyjnego Rozwoju Regionalnego na Mazowszu"	02.12.2004-12.01.2005	75095	plan	97 156	97 156	72 862	0	0	0	24 294	24 294	0	0	0	0	72 862		FS / ON- Urząd Marszałkowski Województwa Mazowieckiego
							75095	zmiana	0	0	0	0	0	0	0	0	0	0	0	0	0		
							75095	po zmianie	97 156	97 156	72 862	0			24 294	24 294	0				72 862		
						do 2006	75095	plan	97 156	97 156	72 862				24 294	24 294							
							75095	zmiana	0	0					0								
							75095	po zmianie	97 156	97 156	72 862	0	0	0	24 294	24 294	0		0	0	0		
						2007	75095	plan	0	0					0						15 671	2708	
							75095	zmiana	0	0					0								
							75095	po zmianie	0	0	0	0			0	0	0		0	0	15 671		
						2008	75095	plan	0	0					0						57 191	2708	
							75095	zmiana	0	0					0								
							75095	po zmianie	0	0	0	0			0	0	0		0	0	57 191		
38	ZPORR	4	4.2	411	Organizacja szkoleń dla ekspertów oceniających projekty w ramach ZPORR	11.10.2005-19.06.2006	75095	plan	20 200	20 200	15 150	0	0	0	5 050	2 020	3 030	0	0	0	15 150		FS / ON- Urząd Marszałkowski Województwa Mazowieckiego
							75095	zmiana	0	0	0	0	0	0	0	0	0	0	0	0	0		
							75095	po zmianie	20 200	20 200	15 150	0			5 050	2 020	3 030				15 150		
						do 2006	75095	plan	3 500	3 500	2 625				875	350	525						
							75095	zmiana	0	0					0								
							75095	po zmianie	3 500	3 500	2 625	0	0	0	875	350	525	0	0	0	0		
						2006	75095	plan	16 700	16 700	12 525				4 175	1 670	2 505						
							75095	zmiana	0	0					0	0	0						
							75095	po zmianie	16 700	16 700	12 525	0	0	0	4 175	1 670	2 505	0	0	0	0		
						2007	75095	plan	0	0					0						0	2708	
							75095	zmiana	0	0					0								
							75095	po zmianie	0	0	0	0			0	0	0		0	0	0		
						2008	75095	plan	0	0					0						15 150	2708	
							75095	zmiana	0	0					0								
							75095	po zmianie	0	0	0	0			0	0	0		0	0	15 150		
42	ZPORR	4	4.3	411	Zatrudnienie pracowników w punktach kontaktowych UM Województwa Mazowieckiego	01.01.2005-31.12.2005	75095	plan	50 188	50 188	37 631	0	0	0	12 557	12 557	0	0	0	0	37 631		FS / ON- Urząd Marszałkowski Województwa Mazowieckiego
							75095	zmiana	0	0	0	0	0	0	0	0	0	0	0	0	0		
							75095	po zmianie	50 188	50 188	37 631	0			12 557	12 557	0				37 631		
						do 2006	75095	plan	50 188	50 188	37 631				12 557	12 557							
							75095	zmiana	0	0					0								
							75095	po zmianie	50 188	50 188	37 631	0	0	0	12 557	12 557	0		0	0	0		
						2007	75095	plan	0	0					0							2708	
							75095	zmiana	0	0					0								
							75095	po zmianie	0	0	0	0			0	0	0		0	0	0		
						2008	75095	plan	0	0					0						37 631	2708	
							75095	zmiana	0	0					0								
							75095	po zmianie	0	0	0	0			0	0	0		0	0	37 631		
50	ZPORR	4	4.3	415	Szkolenia dla beneficjentów ZPORR z wyłączeniem beneficjentów działań 2.5 i 3.4 II ETAP	01.01.2006-31.12.2006	75095	plan	27 764	27 764	20 817	0	0	0	6 947	2 782	4 165	4 165	0	0	20 817		FS / ON- Urząd Marszałkowski Województwa Mazowieckiego
							75095	zmiana	0	0	0	0	0	0	0	0	0	0	0	0	0		
							75095	po zmianie	27 764	27 764	20 817	0			6 947	2 782	4 165	4 165	0	0	20 817		
						2006	75095	plan	27 764	27 764	20 817				6 947	2 782	4 165	4 165					
							75095	zmiana	0	0					0								
							75095	po zmianie	27 764	27 764	20 817	0	0	0	6 947	2 782	4 165	4 165	0	0	0		
						2007	75095	plan	0	0					0						0	2708	
							75095	zmiana	0	0					0								
							75095	po zmianie	0	0	0	0			0	0	0	0	0	0	0		
						2008	75095	plan	0	0					0						20 817	2708	
							75095	zmiana	0	0					0								
							75095	po zmianie	0	0	0	0			0	0	0	0	0	0	20 817		
51	ZPORR	4	4.3	415	Szkolenia dla beneficjentów działań 2.5 i 3.4 ZPORR - II ETAP	01.01.2006-31.12.2008	75095	plan	75 746	75 746	56 794	0	0	0	18 952	0	18 952	0	0	0	56 794		FS / ON- Urząd Marszałkowski Województwa Mazowieckiego
							75095	zmiana	0	0	0	0	0	0	0	0	0	0	0	0	0		
							75095	po zmianie	75 746	75 746	56 794	0			18 952	0	18 952		0	0	56 794		
						2006	75095	plan	75 746	75 746	56 794				18 952		18 952						
							75095	zmiana	0	0					0								
							75095	po zmianie	75 746	75 746	56 794	0	0	0	18 952	0	18 952	0	0	0	0		
						2007	75095	plan	0	0					0						0	2708	
							75095	zmiana	0	0					0								
							75095	po zmianie	0	0	0	0			0	0	0	0	0	0	0		

Plan wydatków na programy i projekty współfinansowane ze środków pochodzących z budżetu Unii Europejskiej

montaż finansowy projektów łącznie i w kolejnych latach finansowania

lp w rozdz.	program	priorytet	działanie	kategorie wydatków strukturalnych	nazwa projektu	okres realizacji	rozdział	plan zmiana po zmianie	wydatki łączne kol. 11+21	kwalifikowane ogółem kol. 12+16	w tym: UE	w tym: pożyczka na prefinansowanie	w tym: dotacje	w tym: z decyzji wojewody/ Ministra	Publiczny Wkład Krajowy kol. 17+18+20	w tym: budżet Woj. Maz.	w tym: budżet państwa	w tym: z decyzji wojewody/Ministra	w tym: WPOŚiGW, dotacje od jst i inne	niekwalifikowane	dochody budżetu Woj. Maz. z tyt. refundacji z UE	§ doch.	realizator projektu / instytucja wdrażająca
1	2	3	4	5	6	7	8	9	10	11	12	13	14	15	16	17	18	19	20	21	22		23
						2006	75095	plan	0	0					0						56 794		
							75095	zmiana	0	0					0							2708	
							75095	po zmianie	0	0	0	0			0	0	0	0	0	0	56 794		
52	ZPORR	4	4.3	411, 415	Działania informacyjno-promocyjne w mediach dla działań 2.5 i 3.4 ZPORR	01.01.2006-31.12.2006	75095	plan	45 040	45 040	33 771	0	0	0	11 269	0	11 269	11 269	0	0	33 771		FS / ON- Urząd Marszałkowski Województwa Mazowieckiego
							75095	zmiana	0	0	0	0	0	0	0	0	0	0	0	0	0		
							75095	po zmianie	45 040	45 040	33 771	0			11 269	0	11 269	11 269	0	0	33 771		
						2006	75095	plan	45 040	45 040	33 771				11 269		11 269	11 269					
							75095	zmiana	0	0					0			0					
							75095	po zmianie	45 040	45 040	33 771	0	0	0	11 269	0	11 269	11 269	0	0	0		
						2007	75095	plan	0	0					0						0		
							75095	zmiana	0	0					0							2708	
							75095	po zmianie	0	0	0	0			0	0	0	0	0	0	0		
						2008	75095	plan	0	0					0						33 771		
							75095	zmiana	0	0					0							2708	
							75095	po zmianie	0	0	0	0			0	0	0	0	0	0	33 771		
53	ZPORR	4	4.3	411, 415	Działania informacyjno-promocyjne w mediach dla działań współfinansowanych z EFRR i EFS	01.01.2006-31.12.2006	75095	plan	53 296	53 296	39 961	0	0	0	13 335	13 335	0	0	0	0	39 961		FS / ON- Urząd Marszałkowski Województwa Mazowieckiego
							75095	zmiana	0	0	0	0	0	0	0	0	0	0	0	0	-7 113		
							75095	po zmianie	53 296	53 296	39 961	0			13 335	13 335	0		0	0	32 848		
						2006	75095	plan	53 296	53 296	39 961				13 335	13 335							
							75095	zmiana	0	0					0								
							75095	po zmianie	53 296	53 296	39 961	0	0	0	13 335	13 335	0	0	0	0	0		
						2007	75095	plan	0	0					0						0		
							75095	zmiana	0	0					0							2708	
							75095	po zmianie	0	0	0	0			0	0	0	0	0	0	0		
						2008	75095	plan	0	0					0						39 961		
							75095	zmiana	0	0					0						-7 113	2708	
							75095	po zmianie	0	0	0	0			0	0	0	0	0	0	32 848		
54	ZPORR	4	4.3	411	Konferencje i spotkania informacyjne dotyczące ZPORR na Mazowszu - II ETAP	01.01.2006-31.12.2006	75095	plan	144 108	144 108	108 052	0	0	0	36 056	36 056	0	0	0	0	108 052		FS / ON- Urząd Marszałkowski Województwa Mazowieckiego
							75095	zmiana	0	0	0	0	0	0	0	0	0	0	0	0	0		
							75095	po zmianie	144 108	144 108	108 052	0			36 056	36 056	0		0	0	108 052		
						2006	75095	plan	144 108	144 108	108 052				36 056	36 056							
							75095	zmiana	0	0					0								
							75095	po zmianie	144 108	144 108	108 052	0	0	0	36 056	36 056	0	0	0	0	0		
						2007	75095	plan	0	0					0						0		
							75095	zmiana	0	0					0							2708	
							75095	po zmianie	0	0	0	0			0	0	0	0	0	0	0		
						2008	75095	plan	0	0					0						108 052		
							75095	zmiana	0	0					0							2708	
							75095	po zmianie	0	0	0	0			0	0	0	0	0	0	108 052		
56	ZPORR	4	4.3	411	Obsługa infolinii dla punktów kontaktowych ZPORR UM Województwa Mazowieckiego	01.01.2006-31.12.2006	75095	plan	64 692	64 692	48 506	0	0	0	16 186	16 186	0	0	0	0	48 506		FS / ON- Urząd Marszałkowski Województwa Mazowieckiego
							75095	zmiana	0	0	0	0	0	0	0	0	0	0	0	0	-841		
							75095	po zmianie	64 692	64 692	48 506	0			16 186	16 186	0		0	0	47 665		
						2006	75095	plan	64 692	64 692	48 506				16 186	16 186							
							75095	zmiana	0	0					0								
							75095	po zmianie	64 692	64 692	48 506	0	0	0	16 186	16 186	0		0	0	0		
						2007	75095	plan	0	0					0						0		
							75095	zmiana	0	0					0							2708	
							75095	po zmianie	0	0	0	0			0	0	0	0	0	0	0		
						2008	75095	plan	0	0					0						48 506		
							75095	zmiana	0	0					0						-841	2708	
							75095	po zmianie	0	0	0	0			0	0	0	0	0	0	47 665		
57	ZPORR	4	4.3	411	Przygotowanie i produkcja materiałów informacyjno-promocyjnych na temat ZPORR w Województwie Mazowieckim - II ETAP	01.01.2006-31.12.2006	75095	plan	67 256	67 256	50 428	0	0	0	16 828	16 828	0	0	0	0	50 428		FS / ON- Urząd Marszałkowski Województwa Mazowieckiego
							75095	zmiana	0	0	0	0	0	0	0	0	0	0	0	0	0		
							75095	po zmianie	67 256	67 256	50 428	0			16 828	16 828	0		0	0	50 428		
						2006	75095	plan	67 256	67 256	50 428				16 828	16 828							
							75095	zmiana	0	0					0								
							75095	po zmianie	67 256	67 256	50 428	0	0	0	16 828	16 828	0	0	0	0	0		
						2007	75095	plan	0	0					0						0		
							75095	zmiana	0	0					0							2708	
							75095	po zmianie	0	0	0	0			0	0	0	0	0	0	0		
						2008	75095	plan	0	0					0						50 428		
							75095	zmiana	0	0					0							2708	
							75095	po zmianie	0	0	0	0			0	0	0	0	0	0	50 428		
58	ZPORR	4	4.3	411	Przygotowanie i produkcja materiałów informacyjno-promocyjnych dla działań 2.5	01.2006-12.2006	75095	plan	12 816	12 816	9 609	0	0	0	3 207	0	3 207	0	0	0	9 609		FS / ON- Urząd Marszałkowski Województwa
							75095	zmiana	0	0	0	0	0	0	0	0	0	0	0	0	0		

Plan wydatków na programy i projekty współfinansowane ze środków pochodzących z budżetu Unii Europejskiej

montaż finansowy projektów łącznie i w kolejnych latach finansowania

lp w rozdz.	program	priorytet	działanie	poddziałanie wydziałów strukturalnych	nazwa projektu	okres realizacji	rozdział	plan zmiana po zmianie	wydatki łączne kol. 11+21	kwalifikowane ogółem kol. 12+16	w tym: UE	w tym: pożyczka na prefinansowanie	w tym: dotacje	w tym: z decyzji wojewody/ Ministra	Publiczny Wkład Krajowy kol. 17+18+20	w tym: budżet Woj. Maz.	w tym: budżet państwa	w tym: z decyzji wojewody/Ministra	w tym: wkład własny	WFOŚiGW, dotacje od jst i inne	niekwalifikowane	dochody budżetu Woj. Maz. z tyt. refundacji z UE	§ sech.	realizator projektu / instytucja wdrażająca
1	2	3	4	5	6	7	8	9	10	11	12	13	14	15	16	17	18	19		20	21	22		23
	ZI				1.3.4 ZPORR - II ETAP	01.01. 31.	75095	po zmianie	12 816	12 816	9 609	0			3 207	0	3 207			0	0	9 609		Mazowieckiego
						2006	75095	plan	12 816	12 816	9 609				3 207		3 207							
							75095	zmiana	0	0					0									
							75095	po zmianie	12 816	12 816	9 609	0	0	0	3 207	0	3 207	0		0	0	0		
						2007	75095	plan	0	0					0							0		
							75095	zmiana	0	0					0							0	2708	
							75095	po zmianie	0	0	0	0			0	0	0	0		0	0	0		
						2008	75095	plan	0	0					0							9 609		
							75095	zmiana	0	0					0							0	2708	
							75095	po zmianie	0	0	0	0			0	0	0	0		0	0	9 609		
59	ZPORR	4	4.3	415	Zatrudnienie pracowników w punktach kontaktowych UM Województwa Mazowieckiego - II ETAP	01.01.2006- 31.12.2008	75095	plan	234 230	234 230	175 628	0	0	0	58 602	58 602	0	0	0	0	0	175 628		FS / ON- Urząd Marszałkowski Województwa Mazowieckiego
							75095	zmiana	0	0	0	0	0	0	0	0	0	0	0	0	0	-1		
							75095	po zmianie	234 230	234 230	175 628	0			58 602	58 602	0			0	0	175 627		
						2006	75095	plan	234 230	234 230	175 628				58 602	58 602								
							75095	zmiana	0	0					0									
							75095	po zmianie	234 230	234 230	175 628	0	0	0	58 602	58 602	0			0	0	0		
						2007	75095	plan	0	0					0							0		
							75095	zmiana	0	0					0							0	2708	
							75095	po zmianie	0	0	0	0			0	0	0	0		0	0	0		
						2008	75095	plan	0	0					0							175 628		
							75095	zmiana	0	0					0							-175 628	2708	
							75095	po zmianie	0	0	0	0			0	0	0	0		0	0	0		
						2009	75095	plan	0	0					0							175 627		
							75095	zmiana	0	0					0							0	2708	
							75095	po zmianie	0	0	0	0			0	0	0	0		0	0	175 627		
62	ZPORR	4	4.2	411	Szkolenie dla członków KOP - działania 2.5 i 3.4 - 2006	01.01.2006- 31.12.2006	75095	plan	5 200	5 200	3 900	0	0	0	1 300	0	1 300	1 300		0	0	3 900		FS / ON- Urząd Marszałkowski Województwa Mazowieckiego
							75095	zmiana	0	0	0	0	0	0	0	0	0	0		0	0	-300		
							75095	po zmianie	5 200	5 200	3 900	0			1 300	0	1 300			0	0	3 600		
						2006	75095	plan	5 200	5 200	3 900				1 300		1 300	1 300						
							75095	zmiana	0	0					0									
							75095	po zmianie	5 200	5 200	3 900	0	0	0	1 300	0	1 300	1 300		0	0	0		
						2007	75095	plan	0	0					0							0		
							75095	zmiana	0	0					0							0	2708	
							75095	po zmianie	0	0	0	0			0	0	0	0		0	0	0		
						2008	75095	plan	0	0					0							3 900		
							75095	zmiana	0	0					0							-300	2708	
							75095	po zmianie	0	0	0	0			0	0	0	0		0	0	3 600		
63	ZPORR	4	4.2	411	Szkolenie dla członków KOP - działania 2.2 i 2.6 - 2006	01.01.2006- 31.12.2006	75095	plan	5 700	5 700	4 275	0	0	0	1 425	570	855	0		0	0	4 275		FS / ON- Urząd Marszałkowski Województwa Mazowieckiego
							75095	zmiana	0	0	0	0	0	0	0	0	0	0		0	0	0		
							75095	po zmianie	5 700	5 700	4 275	0			1 425	570	855			0	0	4 275		
						2006	75095	plan	5 700	5 700	4 275				1 425	570	855							
							75095	zmiana	0	0					0									
							75095	po zmianie	5 700	5 700	4 275	0	0	0	1 425	570	855			0	0	0		
						2007	75095	plan	0	0					0							0		
							75095	zmiana	0	0					0							0	2708	
							75095	po zmianie	0	0	0	0			0	0	0	0		0	0	0		
						2008	75095	plan	0	0					0							4 275		
							75095	zmiana	0	0					0							0	2708	
							75095	po zmianie	0	0	0	0			0	0	0	0		0	0	4 275		
68	ZPORR	4	4.3	415	Szkolenia oraz seminaria szkoleniowe dla beneficjentów w ramach programów rozwoju regionalnego współfinansowanych z funduszy strukturalnych	01.01.2007- 31.12.2007	75095	plan	37 053	37 053	27 782	0	0	0	9 271	3 713	5 558	5 558	0	0	0	27 781		FS / ON- Urząd Marszałkowski Województwa Mazowieckiego
							75095	zmiana	0	0	0	0	0	0	0	0	0	0	0	0	0	0		
							75095	po zmianie	37 053	37 053	27 782	0			9 271	3 713	5 558					27 781		
						2007	75095	plan	37 053	37 053	27 782				9 271	3 713	5 558	5 558						
							75095	zmiana	0	0	0				0	0	0							
							75095	po zmianie	37 053	37 053	27 782	0	0	0	9 271	3 713	5 558	5 558		0	0	0		
						2008	75095	plan	0	0					0							27 781		
							75095	zmiana	0	0					0							-27 781		
							75095	po zmianie	0	0	0	0			0	0	0	0		0	0	0		
						2009	75095	plan	0	0					0							27 781		
							75095	zmiana	0	0					0							0		
							75095	po zmianie	0	0	0	0			0	0	0	0		0	0	27 781		
70	ZPORR	4	4.3	411, 415	Informacja i promocja w ramach programów rozwoju regionalnego współfinansowanych z funduszy strukturalnych z wyłączeniem działań skierowanych na wspieranie przedsiębiorczości	01.01.2007- 31.12.2007	75095	plan	119 640	119 640	89 706	0	0	0	29 934	29 934	0	0	0	0	0	89 706		FS / ON- Urząd Marszałkowski Województwa Mazowieckiego
							75095	zmiana	0	0	0	0	0	0	0	0	0	0	0	0	0	0		
							75095	po zmianie	119 640	119 640	89 706	0			29 934	29 934	0					89 706		

Plan wydatków na programy i projekty współfinansowane ze środków pochodzących z budżetu Unii Europejskiej

montaż finansowy projektów łącznie i w kolejnych latach finansowania

lp. w rozdz.	program	priorytet	działanie	klasyfikacja wydatków strukturalnych	nazwa projektu	okres realizacji	rozdział	plan zmiana po zmianie	wydatki łączne kol. 11+21	kwalifikowane ogółem kol. 12+16	w tym: UE	w tym: pożyczka na prefinansowanie	dotacje	w tym: z decyzji wojewody/ Ministra	Publiczny Wkład Krajowy kol. 17+18+20	w tym: budżet Woj. Maz.	budżet państwa	w tym: z decyzji wojewody/Ministra	WFOŚiGW, dotacje od jst i inne	niekwalifikowane	dochody budżetu Woj. Maz. z tyt. refundacji z UE	§ doch.	realizator projektu / instytucja wdrażająca
1	2	3	4	5	6	7	8	9	10	11	12	13	14	15	16	17	18	19	20	21	22		23
						2007	75095	plan	119 640	119 640	89 706				29 934	29 934							
							75095	zmiana	0	0					0								
							75095	po zmianie	119 640	119 640	89 706	0	0	0	29 934	29 934	0	0	0	0	0		
						2008	75095	plan	0	0					0						89 706		
							75095	zmiana	0	0					0						-89 706		
							75095	po zmianie	0	0	0	0			0	0	0	0	0	0	0		
						2009	75095	plan	0	0					0								
							75095	zmiana	0	0					0						89 706		
							75095	po zmianie	0	0	0	0			0	0	0	0	0	0	89 706		
71	ZPORR	4	4.3	411, 416	Informacja i promocja w ramach programów rozwoju regionalnego współfinansowanych z funduszy strukturalnych dla działań skierowanych na wspieranie przedsiębiorczości	01.01.2007-31.12.2007	75095	plan	49 007	49 007	36 745	0	0	0	12 262	0	12 262	12 262	0	0	0		FS / ON- Urząd Marszałkowski Województwa Mazowieckiego
							75095	zmiana	0	0	0	0	0	0	0	0	0	0	0	0	0		
							75095	po zmianie	49 007	49 007	36 745	0			12 262	0	12 262				36 745		
						2007	75095	plan	49 007	49 007	36 745				12 262		12 262	12 262					
							75095	zmiana	0	0					0								
							75095	po zmianie	49 007	49 007	36 745	0	0	0	12 262	0	12 262	12 262	0	0	0		
						2008	75095	plan	0	0					0						36 745		
							75095	zmiana	0	0					0						-36 745		
							75095	po zmianie	0	0	0	0			0	0	0	0	0	0	0		
						2009	75095	plan	0	0					0								
							75095	zmiana	0	0					0						36 745		
							75095	po zmianie	0	0	0	0			0	0	0	0	0	0	36 745		
72	ZPORR	4	4.3	411	Obsługa infolinii dla beneficjentów oraz portalu internetowego w ramach programów rozwoju regionalnego współfinansowanych z funduszy strukturalnych	01.01.2007-31.12.2007	75095	plan	101 000	101 000	75 730	0	0	0	25 270	25 270	0	0	0	0	28 234		FS / ON- Urząd Marszałkowski Województwa Mazowieckiego
							75095	zmiana	0	0	0	0	0	0	0	0	0	0	0	0	13 079		
							75095	po zmianie	101 000	101 000	75 730	0			25 270	25 270	0				41 313		
						2007	75095	plan	101 000	101 000	75 730				25 270	25 270							
							75095	zmiana	0	0					0								
							75095	po zmianie	101 000	101 000	75 730	0	0	0	25 270	25 270	0	0	0	0	0		
						2008	75095	plan	0	0					0						28 234		
							75095	zmiana	0	0					0						-28 234		
							75095	po zmianie	0	0	0	0			0	0	0	0	0	0	0		
						2009	75095	plan	0	0					0								
							75095	zmiana	0	0					0						41 313		
							75095	po zmianie	0	0	0	0			0	0	0	0	0	0	41 313		
73	ZPORR	4	4.3	415	Zatrudnienie pracowników w punktach kontaktowych UMWM dla programów rozwoju regionalnego współfinansowanych z funduszy strukturalnych	01.01.2007-31.12.2007	75095	plan	128 316	128 316	96 212	0	0	0	32 104	32 104	0	0	0	0	96 210		FS / ON- Urząd Marszałkowski Województwa Mazowieckiego
							75095	zmiana	0	0	0	0	0	0	0	0	0	0	0	0	-1 162		
							75095	po zmianie	128 316	128 316	96 212	0			32 104	32 104	0				95 048		
						2007	75095	plan	128 316	128 316	96 212				32 104	32 104							
							75095	zmiana	0	0	0				0	0							
							75095	po zmianie	128 316	128 316	96 212	0	0	0	32 104	32 104	0	0	0	0	0		
						2008	75095	plan	0	0					0						96 210		
							75095	zmiana	0	0					0						-96 210		
							75095	po zmianie	0	0	0	0			0	0	0	0	0	0	0		
						2009	75095	plan	0	0					0								
							75095	zmiana	0	0					0						95 048		
							75095	po zmianie	0	0	0	0			0	0	0	0	0	0	95 048		
57	ZPORR	4	4.2		Wyposażenie Archiwum Zakładowego na potrzeby ZPORR	2008	75095	plan	350 000	350 000	262 500	0	0	0	87 500	87 500	0	0	0	0	262 500		MJWPU
							75095	zmiana	0	0	0	0	0	0	0	0	0	0	0	0	0		
							75095	po zmianie	350 000	350 000	262 500	0	0	0	87 500	87 500	0	0	0	0	262 500		
						2008	75095	plan	350 000	350 000	262 500				87 500	87 500					262 500	2708	
							75095	zmiana	0	0					0								
							75095	po zmianie	350 000	350 000	262 500	0			87 500	87 500	0	0	0	0	262 500		
							85332	plan	2 878 208	2 808 208	2 105 989	0	0	0	702 219	662 530	39 689	0	0	70 000	2 047 428		
							85332	zmiana	0	0	0	0	0	0	0	0	0	0	0	0	0		
							85332	po zmianie	2 878 208	2 808 208	2 105 989	0	0	0	702 219	662 530	39 689	0	0	70 000	2 047 428		
					razem do 2007		85332	plan	2 218 143	2 148 143	1 610 961	0	0	0	537 182	502 668	34 514	0	0	70 000	21 571		
							85332	zmiana	0	0	0	0	0	0	0	0	0	0	0	0	0		
							85332	po zmianie	2 218 143	2 148 143	1 610 961	0	0	0	537 182	502 668	34 514	0	0	70 000	21 571		
					razem w 2007		85332	plan	548 850	548 850	411 617	0	0	0	137 233	132 058	5 175	0	0	0	1 322 990		
							85332	zmiana	0	0	0	0	0	0	0	0	0	0	0	0	0		
							85332	po zmianie	548 850	548 850	411 617	0	0	0	137 233	132 058	5 175	0	0	0	1 322 990		
					razem w 2008		85332	plan	111 215	111 215	83 411	0	0	0	27 804	27 804	0	0	0	0	702 867		
							85332	zmiana	0	0	0	0	0	0	0	0	0	0	0	0	0		
							85332	po zmianie	111 215	111 215	83 411	0	0	0	27 804	27 804	0	0	0	0	702 867		
5	ZPORR	4	4.2	411	Zakup sprzętu komputerowego dla pracowników zaangażowanych we wdrażanie ZPORR	01.07.2004-27.12.2005	85332	plan	4 586	0	0	0	0	0	0	0	0	0	0	4 586	43 873		WUP Warszawa
							85332	zmiana	0	0	0	0	0	0	0	0	0	0	0	0	0		
							85332	po zmianie	4 586	0	0	0			0	0	0		0	4 586	43 873		

Plan wydatków na programy i projekty współfinansowane ze środków pochodzących z budżetu Unii Europejskiej

montaż finansowy projektów łącznie i w kolejnych latach finansowania

lp wrozdz.	program	priorytet	działanie	kwalifikowanie wydatków (podatek VAT)	nazwa projektu	okres realizacji	rozdział	plan zmiana po zmianie	wydatki łączne kol. 11+21	kwalifikowane ogółem kol. 12+16	w tym: UE	w tym: pożyczka na prefinansowanie	w tym: dotacje	w tym: z decyzji wojewody/ Ministra	Publiczny Wkład Krajowy kol. 17+18+20	w tym: budżet Woj. Maz.	w tym: budżet państwa	w tym: z decyzji wojewody/Ministra	w tym: WFOŚiGW, dotacje od jst i inne	niekwalifikowane	dochody budżetu Woj. Maz. z tyt. refundacji z UE	§ doch.	realizator projektu / instytucja wdrażająca
1	2	3	4	5	6	7	8	9	10	11	12	13	14	15	16	17	18	19	20	21	22		23
						do 2006	85332	plan	4 586	0					0					4 586			
							85332	zmiana	0	0					0								
							85332	po zmianie	4 586	0	0	0			0	0	0		0	4 586	0		
						2006	85332	plan	0	0					0						0		
							85332	zmiana	0	0					0						0	2708	
							85332	po zmianie	0	0	0	0			0	0	0		0	0	0		
						2007	85332	plan	0	0					0						0		
							85332	zmiana	0	0					0						0	2708	
							85332	po zmianie	0	0	0	0			0	0	0		0	0	0		
						2008	85332	plan	0	0					0						43 873		
							85332	zmiana	0	0					0						0	2708	
							85332	po zmianie	0	0	0	0			0	0	0		0	0	43 873		
8	ZPORR	4	4.2	411	Zakup sprzętu i wyposażenia biurowego dla pracowników zaangażowanych we wdrażanie ZPORR	01.05.2004-09.01.2006	85332	plan	2 716	0	0	0	0	0	0	0	0	0	0	2 716	12 544		WUP Warszawa
							85332	zmiana	0	0	0	0	0	0	0	0	0	0	0	0	0		
							85332	po zmianie	2 716	0	0	0			0	0	0		0	2 716	12 544		
						do 2006	85332	plan	2 716	0					0					2 716			
							85332	zmiana	0	0					0								
							85332	po zmianie	2 716	0	0	0			0	0	0		0	2 716	0		
						2006	85332	plan	0	0					0						0		
							85332	zmiana	0	0					0						0	2708	
							85332	po zmianie	0	0	0	0			0	0	0		0	0	0		
						2007	85332	plan	0	0					0						8 601		
							85332	zmiana	0	0					0						0	2708	
							85332	po zmianie	0	0	0	0			0	0	0		0	0	8 601		
						2008	85332	plan	0	0					0						3 943		
							85332	zmiana	0	0					0						0	2708	
							85332	po zmianie	0	0	0	0			0	0	0		0	0	3 943		
14	SPO RZL	3	3.2c	41	Informacja i promocja kluczem do wykorzystania środków Europejskiego Funduszu Społecznego	02.04.2004-28.02.2005	85332	plan	69 300	69 300	51 975	0	0	0	17 325	17 325	0	0	0	0	21 571		WUP Warszawa
							85332	zmiana	0	0	0	0	0	0	0	0	0	0	0	0	0		
							85332	po zmianie	69 300	69 300	51 975	0			17 325	17 325	0		0	0	21 571		
						do 2006	85332	plan	69 300	69 300	51 975				17 325	17 325					21 571		
							85332	zmiana	0	0					0								
							85332	po zmianie	69 300	69 300	51 975	0	0	0	17 325	17 325	0		0	0	21 571		
						2006	85332	plan	0	0					0						0		
							85332	zmiana	0	0					0						0	2708	
							85332	po zmianie	0	0	0	0			0	0	0		0	0	0		
24	ZPORR	4	4.1	411	Pracownicy wdrażający ZPORR w Wojewódzkim Urzędzie Pracy w Warszawie	01.04.2005-13.01.2006	85332	plan	535 643	504 420	378 315	0	0	0	126 105	126 105	0	0	0	31 223	345 544		WUP Warszawa
							85332	zmiana	0	0	0	0	0	0	0	0	0	0	0	0	0		
							85332	po zmianie	535 643	504 420	378 315	0			126 105	126 105	0		0	31 223	345 544		
						do 2006	85332	plan	535 643	504 420	378 315				126 105	126 105				31 223			
							85332	zmiana	0	0					0								
							85332	po zmianie	535 643	504 420	378 315	0	0	0	126 105	126 105	0		0	31 223	0		
						2006	85332	plan	0	0					0						0		
							85332	zmiana	0	0					0						0	2708	
							85332	po zmianie	0	0	0	0			0	0	0		0	0	0		
						2007	85332	plan	0	0					0						345 544		
							85332	zmiana	0	0					0						0	2708	
							85332	po zmianie	0	0	0	0			0	0	0		0	0	345 544		
						2008	85332	plan	0	0					0						0		
							85332	zmiana	0	0					0						0	2708	
							85332	po zmianie	0	0	0	0			0	0	0		0	0	0		
25	ZPORR	4	4.1	411	Profesjonalna kadra pracowników wdrażająca ZPORR w Wojewódzkim Urzędzie Pracy w Warszawie	01.06.2004-09.01.2006	85332	plan	217 577	186 102	139 576	0	0	0	46 526	46 526	0	0	0	31 475	276 297		WUP Warszawa
							85332	zmiana	0	0	0	0	0	0	0	0	0	0	0	0	0		
							85332	po zmianie	217 577	186 102	139 576	0			46 526	46 526	0		0	31 475	276 297		
						do 2006	85332	plan	217 577	186 102	139 576				46 526	46 526				31 475			
							85332	zmiana	0	0					0								
							85332	po zmianie	217 577	186 102	139 576	0	0	0	46 526	46 526	0		0	31 475	0		
						2006	85332	plan	0	0					0						0		
							85332	zmiana	0	0					0						0	2708	
							85332	po zmianie	0	0	0	0			0	0	0		0	0	0		
						2007	85332	plan	0	0					0						276 297		
							85332	zmiana	0	0					0							2708	
							85332	po zmianie	0	0	0	0			0	0	0		0	0	276 297		
						2008	85332	plan	0	0					0								
							85332	zmiana	0	0					0						0	2708	
							85332	po zmianie	0	0	0	0			0	0	0		0	0	0		

Plan wydatków na programy i projekty współfinansowane ze środków pochodzących z budżetu Unii Europejskiej

montaż finansowy projektów łącznie i w kolejnych latach finansowania

lp w rozdz.	program	priorytet	działanie	typ/kod obszaru strukturalnych	nazwa projektu	okres realizacji	rozdział	plan zmiana po zmianie	wydatki łączne kol. 11+21	kwalifikowane ogółem kol. 12+16	w tym: UE	w tym: pożyczka na prefinansowanie	w tym: dotacje	w tym: z decyzji wojewody/ Ministra	Publiczny Wkład Krajowy kol. 17+18+20	w tym: budżet Woj. Maz.	w tym: budżet państwa	w tym: z decyzji wojewody/Ministra	inne (j. WFOŚiGW, dotacje od jst i inne	niekwalifikowane	dochody budżetu Woj. Maz. z tyt. refundacji z UE	§ doch.	realizator projektu / instytucja wdrażająca
1	2	3	4	5	6	7	8	9	10	11	12	13	14	15	16	17	18	19	20	21	22	23	
28	SPO RZL	3	3.2c	41	Informacja i promocja źródłem sukcesu EFS	15.05.2006-31.03.2007	85332	plan	23 248	23 248	17 436	0	0	0	5 812	5 812	0	0	0	0	15 231		WUP Warszawa
							85332	zmiana	0	0	0	0	0	0	0	0	0	0	0	0	0		
							85332	po zmianie	23 248	23 248	17 436	0			5 812	5 812	0		0	0	15 231		
						2006	85332	plan	22 667	22 667	17 000				5 667	5 667							
							85332	zmiana	0	0					0								
							85332	po zmianie	22 667	22 667	17 000	0	0	0	5 667	5 667	0		0	0	0		
						2007	85332	plan	581	581	436				145	145					15 231		
							85332	zmiana	0	0					0						0	2708	
							85332	po zmianie	581	581	436	0			145	145	0	0	0	0	15 231		
						2008	85332	plan	0	0					0						0		
							85332	zmiana	0	0					0						0	2708	
							85332	po zmianie	0	0	0	0			0	0	0	0	0	0	0		
30	ZPORR	4	4.1	411	Wsparcie kadrowe dla WUP w Warszawie we wdrażaniu ZPORR	01.01.2006-31.12.2006	85332	plan	1 003 040	1 003 040	752 177	0	0	0	250 863	250 863	0	0	0	0	658 084		WUP Warszawa
							85332	zmiana	0	0	0	0	0	0	0	0	0	0	0	0	0		
							85332	po zmianie	1 003 040	1 003 040	752 177	0			250 863	250 863	0		0	0	658 084		
						2006	85332	plan	1 003 040	1 003 040	752 177				250 863	250 863							
							85332	zmiana	0	0					0								
							85332	po zmianie	1 003 040	1 003 040	752 177	0	0	0	250 863	250 863	0		0	0	0		
						2007	85332	plan	0	0					0						658 084		
							85332	zmiana	0	0					0						0	2708	
							85332	po zmianie	0	0	0	0			0	0	0	0	0	0	658 084		
						2008	85332	plan	0	0					0								
							85332	zmiana	0	0					0						0	2708	
							85332	po zmianie	0	0	0	0			0	0	0	0	0	0	0		
31	ZPORR	4	4.1	411	Skuteczna kontrola gwarantem sukcesu EFS	01.02.2006-31.12.2006	85332	plan	6 492	6 492	4 868	0	0	0	1 624	650	974	0	0	0	3 138		WUP Warszawa
							85332	zmiana	0	0	0	0	0	0	0	0	0	0	0	0	0		
							85332	po zmianie	6 492	6 492	4 868	0			1 624	650	974		0	0	3 138		
						2006	85332	plan	6 492	6 492	4 868				1 624	650	974						
							85332	zmiana	0	0					0								
							85332	po zmianie	6 492	6 492	4 868	0	0	0	1 624	650	974		0	0	0		
						2007	85332	plan	0	0	0				0	0	0				0		
							85332	zmiana	0	0	0				0	0	0					2708	
							85332	po zmianie	0	0	0	0			0	0	0	0	0	0	0		
						2008	85332	plan	0	0					0						3 138		
							85332	zmiana	0	0					0						0		
							85332	po zmianie	0	0	0	0			0	0	0	0	0	0	3 138		
33	ZPORR	4	4.2	411	Szkolenia pracowników WUP w Warszawie w 2006 r.	01.04.2006-31.12.2006	85332	plan	128 699	128 699	96 524	0	0	0	32 175	12 870	19 305	0	0	0	24 603		WUP Warszawa
							85332	zmiana	0	0	0	0	0	0	0	0	0	0	0	0	0		
							85332	po zmianie	128 699	128 699	96 524	0			32 175	12 870	19 305		0	0	24 603		
						2006	85332	plan	128 699	128 699	96 524				32 175	12 870	19 305						
							85332	zmiana	0	0					0								
							85332	po zmianie	128 699	128 699	96 524	0	0	0	32 175	12 870	19 305	0	0	0	0		
						2007	85332	plan	0	0					0						0		
							85332	zmiana	0	0					0						0	2708	
							85332	po zmianie	0	0	0	0			0	0	0	0	0	0	0		
						2008	85332	plan	0	0					0						24 603		
							85332	zmiana	0	0					0						0	2708	
							85332	po zmianie	0	0	0	0			0	0	0	0	0	0	24 603		
34	ZPORR	4	4.2	411	Zakup materiałów biurowych dla Zespołów ds. ZPORR	01.07.2006-31.12.2006	85332	plan	25 644	25 644	19 233	0	0	0	6 411	6 411	0	0	0	0	19 233		WUP Warszawa
							85332	zmiana	0	0	0	0	0	0	0	0	0	0	0	0	0		
							85332	po zmianie	25 644	25 644	19 233	0			6 411	6 411	0		0	0	19 233		
						2006	85332	plan	25 644	25 644	19 233				6 411	6 411							
							85332	zmiana	0	0	0				0	0							
							85332	po zmianie	25 644	25 644	19 233	0	0	0	6 411	6 411	0	0	0	0	0		
						2007	85332	plan	0	0					0						19 233		
							85332	zmiana	0	0					0						0	2708	
							85332	po zmianie	0	0	0	0			0	0	0	0	0	0	19 233		
						2008	85332	plan	0	0					0								
							85332	zmiana	0	0					0						0	2708	
							85332	po zmianie	0	0	0	0			0	0	0	0	0	0	0		
35	ZPORR	4	4.3	415, 411	Informacja i promocja źródłem sukcesu ZPORR	01.03.2006-30.04.2007	85332	plan	129 780	129 780	97 308	0	0	0	32 472	32 472	0	0	0	0	93 850		WUP Warszawa
							85332	zmiana	0	0	0	0	0	0	0	0	0	0	0	0	0		
							85332	po zmianie	129 780	129 780	97 308	0			32 472	32 472	0		0	0	93 850		
						6	85332	plan	106 880	106 880	80 138				26 742	26 742							

Plan wydatków na programy i projekty współfinansowane ze środków pochodzących z budżetu Unii Europejskiej

montaż finansowy projektów łącznie i w kolejnych latach finansowania

lp w rozdz.	program	priorytet	działanie	identyfikator projektu strukturalnych	nazwa projektu	okres realizacji	rozdział	plan zmiana po zmianie	wydatki łączne kol. 11+21	kwalifikowane ogółem kol. 12+16	w tym: UE	w tym: pożyczka na prefinansowanie	w tym: dotacje	w tym: z decyzji wojewody/ Ministra	Publiczny Wkład Krajowy kol. 17+18+20	w tym: budżet Woj. Maz.	w tym: budżet państwa	w tym: z decyzji wojewody/Ministra	w tym: WFOŚiGW, dotacje od jst i inne	niekwalifikowane	dochody budżetu Woj. Maz. z tyt. refundacji z UE	§ dochodów	realizator projektu / instytucja wdrażająca
1	2	3	4	5	6	7	8	9	10	11	12	13	14	15	16	17	18	19	20	21	22		23
						200	85332	zmiana	0	0					0								
							85332	po zmianie	106 880	106 880	80 138	0	0	0	26 742	26 742	0		0	0	0		
						2007	85332	plan	22 900	22 900	17 170				5 730	5 730					0	2708	
							85332	zmiana	0	0	0				0	0							
							85332	po zmianie	22 900	22 900	17 170	0			5 730	5 730	0	0	0	0	0		
						2008	85332	plan	0	0					0						93 860		
							85332	zmiana	0	0					0						0		
							85332	po zmianie	0	0	0	0			0	0	0	0	0	0	93 860		
36	ZPORR	4	4.3	415, 411	Wiedzieć więcej - szkolenia dla beneficjentów ZPORR	01.05.2006-15.06.2007	85332	plan	129 400	129 400	97 024	0	0	0	32 376	12 966	19 410	0	0	0	81 897		WUP Warszawa
							85332	zmiana	0	0	0	0	0	0	0	0	0	0	0	0	0		
							85332	po zmianie	129 400	129 400	97 024	0			32 376	12 966	19 410		0	0	81 897		
						2006	85332	plan	94 899	94 899	71 155				23 744	9 509	14 235						
							85332	zmiana	0	0					0								
							85332	po zmianie	94 899	94 899	71 155	0	0	0	23 744	9 509	14 235	0	0	0	0		
						2007	85332	plan	34 501	34 501	25 869				8 632	3 457	5 175				0	2708	
							85332	zmiana	0	0	0				0	0	0						
							85332	po zmianie	34 501	34 501	25 869	0			8 632	3 457	5 175	0	0	0	0		
						2008	85332	plan	0	0					0						81 897		
							85332	zmiana	0	0					0						0		
							85332	po zmianie	0	0	0	0			0	0	0	0	0	0	81 897		
39	ZPORR	4	4.3	415, 411	Promocja wiedzy o EFS	01.02.2007-31.12.2007	85332	plan	39 511	39 511	29 625	0	0	0	9 886	9 886	0	0	0	0	29 625		WUP Warszawa
							85332	zmiana	0	0	0	0	0	0	0	0	0	0	0	0	0		
							85332	po zmianie	39 511	39 511	29 625	0			9 886	9 886	0		0	0	29 625		
						2007	85332	plan	39 511	39 511	29 625				9 886	9 886							
							85332	zmiana	0	0	0				0	0							
							85332	po zmianie	39 511	39 511	29 625	0	0	0	9 886	9 886	0	0	0	0	0		
						2008	85332	plan	0	0					0						29 625		
							85332	zmiana	0	0					0						0		
							85332	po zmianie	0	0	0	0			0	0	0	0	0	0	29 625		
43	SPO RZL	3	3.2c	41	Strategia promocji EFS	01.01.2007-31.03.2008	85332	plan	562 572	562 572	421 928	0	0	0	140 644	140 644	0	0	0	0	421 928		WUP Warszawa
							85332	zmiana	0	0	0	0	0	0	0	0	0	0	0	0	0		
							85332	po zmianie	562 572	562 572	421 928	0			140 644	140 644	0		0	0	421 928		
						2007	85332	plan	451 357	451 357	338 517				112 840	112 840							
							85332	zmiana	0	0					0								
							85332	po zmianie	451 357	451 357	338 517	0	0	0	112 840	112 840	0	0	0	1	0		
						2008	85332	plan	111 215	111 215	83 411				27 804	27 804					421 928		
							85332	zmiana	0	0	0				0	0							
							85332	po zmianie	111 215	111 215	83 411	0			27 804	27 804	0	0	0	0	421 928		
					suma przed rokiem 2006			plan	35 946 440	35 946 440	22 762 131	20 582 776	2 179 355	0	13 184 309	0	12 457 857	12 739 697	726 452	0	0		
								zmiana	0	0	0	0	0	0	0	0	0	0	0	0	0		
								po zmianie	35 946 440	35 946 440	22 762 131	20 582 776	2 179 355	0	13 184 309	0	12 457 857	12 739 697	726 452	0	0		
					suma roku 2006			plan	83 430 969	83 430 969	60 548 576	55 640 938	253 394	0	22 882 393	0	22 882 393	29 672 399	0	0	26 498 937		
								zmiana	0	0	0	0	0	0	0	0	0	0	0	0	0		
								po zmianie	83 430 969	83 430 969	60 548 576	55 640 938	253 394	0	22 882 393	0	22 882 393	29 672 399	0	0	26 498 937		
					suma roku 2007			plan	99 586 305	99 586 305	71 448 913	65 247 341	0	0	28 137 392	0	28 137 392	37 815 290	0	0	44 797 361		
								zmiana	0	0	0	0	0	0	0	0	0	0	0	0	0		
								po zmianie	99 586 305	99 586 305	71 448 913	65 247 341	0	0	28 137 392	0	28 137 392	37 815 290	0	0	44 797 361		
					suma roku 2008			plan	71 217 253	71 217 253	51 834 691	38 684 225	0	0	19 382 562	0	19 382 562	9 161 469	0	0	122 843 568		
								zmiana	0	0	0	0	0	0	0	0	0	0	0	0	0		
								po zmianie	71 217 253	71 217 253	51 834 691	38 684 225	0	0	19 382 562	0	19 382 562	9 161 469	0	0	122 843 568		
					suma roku 2009			plan	0	0	0	0	0	0	0	0	0	0	0	0	9 049 926		
								zmiana	0	0	0	0	0	0	0	0	0	0	0	0	4 210 818		
								po zmianie	0	0	0	0	0	0	0	0	0	0	0	0	13 260 744		
					WUP		85395	plan	37 601 282	37 601 282	28 177 073	28 177 073	0	0	9 424 209	0	9 424 209	8 891 451	0	0	9 414 235		
							85395	zmiana	0	0	0	0	0	0	0	0	0	0	0	0	0		WUP Warszawa
							85395	po zmianie	37 601 282	37 601 282	28 177 073	28 177 073			9 424 209	0	9 424 209	8 891 451			9 414 235		
						do 2006	85395	plan	6 232 919	6 232 919	4 674 689	4 674 689			1 558 230		1 558 230	1 558 230					
							85395	zmiana	0	0	0	0			0								
							85395	po zmianie	6 232 919	6 232 919	4 674 689	4 674 689	0	0	1 558 230	0	1 558 230	1 558 230	0	0	0		
						2006	85395	plan	19 941 038	19 941 038	14 931 891	14 931 891			5 009 147		5 009 147	7 333 221			5 686 648		
							85395	zmiana	0	0		0			0								
1	ZPORR	2	2.1	2			85395	po zmianie	19 941 038	19 941 038	14 931 891	14 931 891	0	0	5 009 147	0	5 009 147	7 333 221	0	0	5 686 648	2708	

Plan wydatków na programy i projekty współfinansowane ze środków pochodzących z budżetu Unii Europejskiej

montaż finansowy projektów łącznie i w kolejnych latach finansowania

lp w rozdz.	program	priorytet	działanie	identyfikacja wydatków ponadrocznych	nazwa projektu	okres realizacji	rozdział	plan zmiana po zmianie	wydatki łączne kol. 11+21	kwalifikowane ogółem kol. 12+16	w tym: UE	w tym: pożyczka na prefinansowanie	dotacje	w tym: z decyzji wojewody/ Ministra	Publiczny Wkład Krajowy kol. 17+18+20	w tym: budżet Woj. Maz.	budżet państwa	w tym: z decyzji wojewody/Ministra	w tym: WFOŚiGW, dotacje od jst i inne	niekwalifikowane	dochody budżetu Woj. Maz. z tyt. refundacji z UE	§ dech.	realizator projektu / instytucja wdrażająca
1	2	3	4	5	6	7	8	9	10	11	12	13	14	15	16	17	18	19	20	21	22		23
	ZI					2007	85395	plan	11 427 325	11 427 325	8 570 493	8 570 493			2 856 832		2 856 832	0			3 727 587	2708	
							85395	zmiana	0	0	0	0			0		0	0			0		
							85395	po zmianie	11 427 325	11 427 325	8 570 493	8 570 493	0	0	2 856 832	0	2 856 832	0	0	0	3 727 587		
						2008	85395	plan	0	0	0	0			0						0		
							85395	zmiana	0	0		0			0								
							85395	po zmianie	0	0	0	0	0	0	0	0	0	0	0	0	0		
						2009	85395	plan	0	0	0				0		0				0		
							85395	zmiana	0	0					0								
							85395	po zmianie	0	0	0	0			0	0	0	0	0	0	0		
1	ZPORR	2	2.1	2	Mazowiecka Jednostka Wdrażania Programów Unijnych		85395	plan	17 260 047	17 260 047	12 968 923	12 968 923	0	0	4 291 124	0	4 291 124	4 178 072	0	0	32 363 471		MJWPU
							85395	zmiana	0	0	0	0	0	0	0	0	0	0	0	0	-998 750		
							85395	po zmianie	17 260 047	17 260 047	12 968 923	12 968 923			4 291 124	0	4 291 124	4 178 072			31 364 721		
						do 2006	85395	plan	0	0	0	0			0		0	0			0		
							85395	zmiana	0	0		0			0								
							85395	po zmianie	0	0	0	0	0	0	0	0	0	0	0	0	0		
						2006	85395	plan	0	0	0	0			0		0	0			0	2709	
							85395	zmiana	0	0		0			0								
							85395	po zmianie	0	0	0	0	0	0	0	0	0	0	0	0	0		
						2007	85395	plan	8 180 352	8 180 352	6 135 264	6 135 264			2 045 088		2 045 088	3 643 168			4 210 952	2708	
							85395	zmiana	0	0	0				0								
							85395	po zmianie	8 180 352	8 180 352	6 135 264	6 135 264	0	0	2 045 088	0	2 045 088	3 643 168	0	0	4 210 952		
						2008	85395	plan	9 079 695	9 079 695	6 833 659	6 833 659			2 246 036		2 246 036	534 904			28 152 519		
							85395	zmiana	0	0	0				0						-998 750		
							85395	po zmianie	9 079 695	9 079 695	6 833 659	6 833 659	0	0	2 246 036	0	2 246 036	534 904	0	0	27 153 769		
						2009	85395	plan	0	0	0				0		0				0		
							85395	zmiana	0	0					0								
							85395	po zmianie	0	0	0	0			0	0	0	0	0	0	0		
					PROJEKTY WŁASNE WUP DZIAŁANIA 2.1 ZPORR ŁĄCZNIE		85395	plan	842 280	842 280	631 710	631 710	0	0	210 570	0	210 570	0	0	0	0		WUP Warszawa
							85395	zmiana	0	0	0	0	0	0	0	0	0	0	0	0	0		
							85395	po zmianie	842 280	842 280	631 710	631 710	0	0	210 570	0	210 570	0	0	0	0		
	ZPORR	2	2.1			2008	85395	plan	842 280	842 280	631 710	631 710	0	0	210 570	0	210 570	0	0	0	0		
							85395	zmiana	0	0	0	0	0	0	0	0	0	0	0	0	0		
							85395	po zmianie	842 280	842 280	631 710	631 710	0	0	210 570	0	210 570	0	0	0	0		
					Pracodawca - Pracownik, Inwestycja w Kapitał Ludzki		85395	plan	842 280	842 280	631 710	631 710	0	0	210 570	0	210 570	0	0	0	0		WUP Warszawa
							85395	zmiana	0	0	0	0	0	0	0	0	0	0	0	0	0		
							85395	po zmianie	842 280	842 280	631 710	631 710	0	0	210 570	0	210 570	0	0	0	0		
						2008	85395	plan	842 280	842 280	631 710	631 710			210 570		210 570	0			0		
							85395	zmiana	0	0	0				0								
							85395	po zmianie	842 280	842 280	631 710	631 710	0	0	210 570	0	210 570	0	0	0	0		
					alokacja 2004, 2005 i 2006 roku FS		80309	plan	10 323 282	10 323 282	7 741 138	7 741 138	0	0	2 582 144	0	2 582 144	2 582 144	0	0	5 275 054		FS / ON - Urząd Marszałkowski Województwa Mazowieckiego
							80309	zmiana	0	0	0	0	0	0	0	0	0	0	0	0	0		
							80309	po zmianie	10 323 282	10 323 282	7 741 138	7 741 138			2 582 144	0	2 582 144	2 582 144			5 275 054		
						do 2006	80309	plan	3 535 347	3 535 347	2 651 510	2 651 510			883 837		883 837	883 837			0		
							80309	zmiana	0	0	0	0			0								
							80309	po zmianie	3 535 347	3 535 347	2 651 510	2 651 510	0	0	883 837	0	883 837	883 837	0	0	0		
						2006	80309	plan	4 778 983	4 778 983	3 582 914	3 582 914			1 196 069		1 196 069	1 196 069			3 711 807	2708	
							80309	zmiana	0	0		0			0								
							80309	po zmianie	4 778 983	4 778 983	3 582 914	3 582 914	0	0	1 196 069	0	1 196 069	1 196 069	0	0	3 711 807		
2	ZPORR	2	2.2	2		2007	80309	plan	2 008 952	2 008 952	1 506 714	1 506 714			502 238		502 238	502 238			1 563 247		
							80309	zmiana	0	0		0			0			0			0	2708	
							80309	po zmianie	2 008 952	2 008 952	1 506 714	1 506 714	0	0	502 238	0	502 238	502 238	0	0	1 563 247		
						2008	80309	plan	0	0	0	0			0		0				0		
							80309	zmiana	0	0		0			0								
							80309	po zmianie	0	0	0	0	0	0	0	0	0	0	0	0	0		
						2009	80309	plan	0	0					0								
							80309	zmiana	0	0					0								
							80309	po zmianie	0	0	0	0			0	0	0	0	0	0	0		
					Mazowiecka Jednostka Wdrażania Programów Unijnych		80309	plan	631 883	631 883	475 236	475 236	0	0	156 647	0	156 647	156 647	0	0	2 941 320		MJWPU
							80309	zmiana	0	0	0	0	0	0	0	0	0	0	0	0	0		
							80309	po zmianie	631 883	631 883	475 236	475 236			156 647	0	156 647	156 647			2 941 320		
						do 2006	80309	plan	0	0		0			0						0		
							80309	zmiana	0	0		0			0								
							80309	po zmianie	0	0	0	0	0	0	0	0	0	0	0	0	0		
						2006	80309	plan	0	0		0			0							2708	
							80309	zmiana	0	0		0			0								
2	ZPORR	2	2.2	2			80309	po zmianie	0	0	0	0	0	0	0	0	0	0	0	0	0		
						2007	80309	plan	631 883	631 883	475 236	475 236			156 647		156 647	156 647			0		
							80309	zmiana	0	0		0			0		0	0			0	2708	

Plan wydatków na programy i projekty współfinansowane ze środków pochodzących z budżetu Unii Europejskiej

montaż finansowy projektów łącznie i w kolejnych latach finansowania

lp w rozdz.	program	priorytet	działanie	kategorie wymiaru interwencji	nazwa projektu	okres realizacji	rozdział	plan zmiana po zmianie	wydatki łączne kol. 11+21	kwalifikowane ogółem kol. 12+16	w tym: UE	w tym: pożyczka na prefinansowanie	dotacje	w tym: z decyzji wojewody/ Ministra	Publiczny Wkład Krajowy kol. 17+18+20	w tym: budżet Woj. Maz.	budżet państwa	w tym: z decyzji wojewody/Ministra	we °/o	WFOŚiGW, dotacje od jst i inne	niekwalifikowane	dochody budżetu Woj. Maz. z tyt. refundacji z UE	§ doch.	realizator projektu / instytucja wdrażająca
1	2	3	4	5	6	7	8	9	10	11	12	13	14	15	16	17	18	19		20	21	22		23
							80309	po zmianie	631 883	631 883	475 236	475 236	0	0	156 647	0	156 647	156 647		0	0	0		
						2008	80309	plan	0	0	0	0			0		0					2 941 320		
							80309	zmiana	0	0		0			0							0		
							80309	po zmianie	0	0	0	0	0	0	0	0	0	0		0	0	2 941 320		
						2009	80309	plan	0	0					0									
							80309	zmiana	0	0					0									
							80309	po zmianie	0	0	0	0			0	0	0	0		0	0	0		
					alokacja 2004, 2005 i 2006 roku DZIAŁANIE 2.2 ŁĄCZNIE		85415	plan	65 884 360	65 884 360	44 809 099	44 809 099	0	0	21 075 261	0	21 075 261	25 167 448		0	0	44 809 099		
							85415	zmiana	0	0	0	0	0	0	0	0	0	0		0	0	5 209 568		
							85415	po zmianie	65 884 360	65 884 360	44 809 099	44 809 099			21 075 261	0	21 075 261	25 167 448				50 018 667		
						do 2005	85415	plan	14 099 417	14 099 417	9 594 512	9 594 512	0	0	4 504 905	0	4 504 905	8 694 344		0	0	0		
							85415	zmiana	0	0	0	0	0	0	0	0	0	0		0	0	0		
							85415	po zmianie	14 099 417	14 099 417	9 594 512	9 594 512	0	0	4 504 905	0	4 504 905	8 694 344		0	0	0		
						2006	85415	plan	28 296 605	28 296 605	19 239 366	19 239 366	0	0	9 057 239	0	9 057 239	9 057 239		0	0	9 041 538	2708	
							85415	zmiana	0	0	0	0	0	0	0	0	0	0		0	0	0		
	ZPORR	2	2.2	2			85415	po zmianie	28 296 605	28 296 605	19 239 366	19 239 366	0	0	9 057 239	0	9 057 239	9 057 239		0	0	9 041 538		
						2007	85415	plan	23 488 338	23 488 338	15 975 221	15 975 221	0	0	7 513 117	0	7 513 117	7 415 885		0	0	21 660 951	2708	
							85415	zmiana	0	0	0	0	0	0	0	0	0	0		0	0	0		
							85415	po zmianie	23 488 338	23 488 338	15 975 221	15 975 221	0	0	7 513 117	0	7 513 117	7 415 885		0	0	21 660 951		
						2008	85415	plan	0	0	0	0	0	0	0	0	0	0		0	0	14 106 610		
							85415	zmiana	0	0	0	0	0	0	0	0	0	0		0	0	998 750		
							85415	po zmianie	0	0	0	0	0	0	0	0	0	0		0	0	15 105 360		
						2009	85415	plan	0	0	0	0	0	0	0	0	0	0		0	0	0		
							85415	zmiana	0	0	0	0	0	0	0	0	0	0		0	0	4 210 818		
							85415	po zmianie	0	0	0	0	0	0	0	0	0	0		0	0	4 210 818		
					alokacja 2004, 2005 i 2006 roku		85415	plan	54 635 080	54 635 080	37 137 512	37 137 512	0	0	17 497 568	0	17 497 568	21 687 007		0	0	16 730 528		FS / ON - Urząd Marszałkowski Województwa Mazowieckiego
							85415	zmiana	0	0	0	0	0	0	0	0	0	0		0	0	0		
							85415	po zmianie	54 635 080	54 635 080	37 137 512	37 137 512			17 497 568	0	17 497 568	21 687 007				16 730 528		
						do 2005	85415	plan	14 099 417	14 099 417	9 594 512	9 594 512			4 504 905		4 504 905	8 694 344				0		
							85415	zmiana	0	0		0			0									
							85415	po zmianie	14 099 417	14 099 417	9 594 512	9 594 512	0	0	4 504 905	0	4 504 905	8 694 344		0	0	0		
						2006	85415	plan	28 296 605	28 296 605	19 239 366	19 239 366			9 057 239		9 057 239	9 057 239				9 041 538	2708	
							85415	zmiana	0	0		0			0									
2	ZPORR	2	2.2	2			85415	po zmianie	28 296 605	28 296 605	19 239 366	19 239 366	0	0	9 057 239	0	9 057 239	9 057 239		0	0	9 041 538		
						2007	85415	plan	12 239 058	12 239 058	8 303 634	8 303 634			3 935 424		3 935 424	3 935 424				7 688 990	2708	
							85415	zmiana	0	0		0			0			0				0		
							85415	po zmianie	12 239 058	12 239 058	8 303 634	8 303 634	0	0	3 935 424	0	3 935 424	3 935 424		0	0	7 688 990		
						2008	85415	plan	0	0	0	0			0		0					0		
							85415	zmiana	0	0		0			0									
							85415	po zmianie	0	0	0	0	0	0	0	0	0	0		0	0	0		
						2009	85415	plan	0	0					0									
							85415	zmiana	0	0					0									
							85415	po zmianie	0	0	0	0			0	0	0	0		0	0	0		
					Mazowiecka Jednostka Wdrażania Programów Unijnych		85415	plan	10 954 379	10 954 379	7 471 526	7 471 526	0	0	3 482 853	0	3 482 853	3 460 441		0	0	28 078 571		MJWPU
							85415	zmiana	0	0	0	0	0	0	0	0	0	0		0	0	5 209 568		
							85415	po zmianie	10 954 379	10 954 379	7 471 526	7 471 526			3 482 853	0	3 482 853	3 460 441				33 288 139		
						do 2006	85415	plan	0	0	0	0			0							0		
							85415	zmiana	0	0		0			0									
							85415	po zmianie	0	0	0	0	0	0	0	0	0	0		0	0	0		
						2006	85415	plan	0	0	0	0			0		0					0	2708	
							85415	zmiana	0	0		0			0									
2	ZPORR	2	2.2	2			85415	po zmianie	0	0	0	0	0	0	0	0	0	0		0	0	0		
						2007	85415	plan	10 954 379	10 954 379	7 471 526	7 471 526			3 482 853		3 482 853	3 460 441				13 971 961	2708	
							85415	zmiana	0	0		0			0			0				0		
							85415	po zmianie	10 954 379	10 954 379	7 471 526	7 471 526	0	0	3 482 853	0	3 482 853	3 460 441		0	0	13 971 961		
						2008	85415	plan	0	0	0	0			0		0					14 106 610		
							85415	zmiana	0	0		0			0							998 750		
							85415	po zmianie	0	0	0	0	0	0	0	0	0	0		0	0	15 105 360		
						2009	85415	plan	0	0					0									
							85415	zmiana	0	0					0							4 210 818		
							85415	po zmianie	0	0	0	0			0	0	0	0		0	0	4 210 818		
2	ZPORR	2	2.2	23	Stypendia dla uczniów Zespołu Szkół Nr 3 w Wyszkowie, Specjalnego Ośrodka Szkolno-Wychowawczego w Gołotczyźnie i Specjalnego Ośrodka Szkolno-Wychowawczego w Radomiu	01.09.2006 - 31.08.2007	85415	plan	294 901	294 901	200 061	200 061	0	0	94 840	0	94 840	0		0	0	0		Zespół Szkół Nr 3 w Wyszkowie, Specjalny Ośrodek Szkolno-Wychowawczy w Gołotczyźnie i Specjalny Ośrodek Szkolno-Wychowawczy dla Dzieci Niesłyszących w Radomiu
							85415	zmiana	0	0	0	0	0	0	0	0	0	0		0	0	0		
						07	85415	plan	294 901	294 901	200 061	200 061			94 840		94 840							

Plan wydatków na programy i projekty współfinansowane ze środków pochodzących z budżetu Unii Europejskiej

montaż finansowy projektów łącznie i w kolejnych latach finansowania

lp w rozdz.	program	priorytet	działanie	kwalifikacja wydatków w ramach poddziałania	nazwa projektu	okres realizacji	rozdział	plan zmiana po zmianie	wydatki łączne kol. 11+21	kwalifikowane ogółem kol. 12+16	w tym: UE	w tym: pożyczka na prefinansowanie	dotacje	w tym: z decyzji wojewody/ Ministra	Publiczny Wkład Krajowy kol. 17+18+20	w tym: budżet Woj. Maz.	budżet państwa	w tym: z decyzji wojewody/Ministra	WFOŚiGW, dotacje od jst i inne	niekwalifikowane	dochody budżetu Woj. Maz. z tyt. refundacji z UE	§ doch.	realizator projektu / instytucja wdrażająca
1	2	3	4	5	6	7	8	9	10	11	12	13	14	15	16	17	18	19	20	21	22		23
						20	85415	zmiana	0	0		0			0								
							85415	po zmianie	294 901	294 901	200 061	200 061	0	0	94 840	0	94 840	0	0	0	0		
3	ZPORR	2	2.3	2	WUP		85395	plan	22 883 846	22 883 846	17 124 740	17 124 740	0	0	5 759 106	0	5 759 106	8 658 570	0	0	5 978 556		WUP
							85395	zmiana	0	0	0	0	0	0	0	0	0	0	0	0	0		
							85395	po zmianie	22 883 846	22 883 846	17 124 740	17 124 740			5 759 106	0	5 759 106	8 658 570			5 978 556		
						do 2006	85395	plan	2 708 077	2 708 077	2 031 058	2 031 058			677 019		677 019	677 019			0		
							85395	zmiana	0	0		0			0								
							85395	po zmianie	2 708 077	2 708 077	2 031 058	2 031 058	0	0	677 019	0	677 019	677 019	0	0	0		
						2006	85395	plan	9 409 011	9 409 011	7 018 614	7 018 614			2 390 397		2 390 397	5 289 861			1 249 976	2708	
							85395	zmiana	0	0		0			0								
							85395	po zmianie	9 409 011	9 409 011	7 018 614	7 018 614	0	0	2 390 397	0	2 390 397	5 289 861	0	0	1 249 976		
						2007	85395	plan	10 766 758	10 766 758	8 075 068	8 075 068			2 691 690		2 691 690	2 691 690			4 726 580	2708	
							85395	zmiana	0	0	0	0			0		0	0			0		
							85395	po zmianie	10 766 758	10 766 758	8 075 068	8 075 068	0	0	2 691 690	0	2 691 690	2 691 690	0	0	4 726 580		
						2008	85395	plan	0	0	0	0			0		0						
							85395	zmiana	0	0		0			0								
							85395	po zmianie	0	0	0	0	0	0	0	0	0	0	0	0	0		
						2009	85395	plan	0	0					0								
							85395	zmiana	0	0					0								
							85395	po zmianie	0	0	0	0			0	0	0	0	0	0	0		
3	ZPORR	2	2.3	2	Mazowiecka Jednostka Wdrażania Programów Unijnych		85395	plan	30 586 371	30 586 371	22 977 922	22 977 922	0	0	7 608 449	0	7 608 449	6 707 156	0	0	34 124 106		MJWPU
							85395	zmiana	0	0	0	0	0	0	0	0	0	0	0	0	0		
							85395	po zmianie	30 586 371	30 586 371	22 977 922	22 977 922			7 608 449	0	7 608 449	6 707 156			34 124 106		
						do 2006	85395	plan	0	0	0	0			0		0	0			0		
							85395	zmiana	0	0		0			0								
							85395	po zmianie	0	0	0	0	0	0	0	0	0	0	0	0	0		
						2006	85395	plan	0	0	0	0			0		0	0			0	2708	
							85395	zmiana	0	0		0			0								
							85395	po zmianie	0	0	0	0	0	0	0	0	0	0	0	0	0		
						2007	85395	plan	9 736 372	9 736 372	7 302 279	7 302 279			2 434 093		2 434 093	5 808 310			0	2708	
							85395	zmiana	0	0	0				0			0					
							85395	po zmianie	9 736 372	9 736 372	7 302 279	7 302 279	0	0	2 434 093	0	2 434 093	5 808 310	0	0	0		
						2008	85395	plan	20 849 999	20 849 999	15 675 643	15 675 643			5 174 356		5 174 356	898 846			34 124 106		
							85395	zmiana	0	0	0				0								
							85395	po zmianie	20 849 999	20 849 999	15 675 643	15 675 643	0	0	5 174 356	0	5 174 356	898 846	0	0	34 124 106		
						2009	85395	plan	0	0					0								
							85395	zmiana	0	0					0								
							85395	po zmianie	0	0	0	0			0	0	0	0	0	0	0		
4	ZPORR	2	2.4	2	WUP		85395	plan	7 723 238	7 723 238	5 792 429	5 792 429	0	0	1 930 809	0	1 930 809	3 592 249	0	0	2 616 741		WUP Warszawa
							85395	zmiana	0	0	0	0	0	0	0	0	0	0	0	0	0		
							85395	po zmianie	7 723 238	7 723 238	5 792 429	5 792 429			1 930 809	0	1 930 809	3 592 249			2 616 741		
						do 2006	85395	plan	1 309 413	1 309 413	982 060	982 060			327 353		327 353	327 353			0		
							85395	zmiana	0	0		0			0								
							85395	po zmianie	1 309 413	1 309 413	982 060	982 060	0	0	327 353	0	327 353	327 353	0	0	0		
						2006	85395	plan	4 044 020	4 044 020	3 033 015	3 033 015			1 011 005		1 011 005	2 672 445			1 511 742	2708	
							85395	zmiana	0	0		0			0								
							85395	po zmianie	4 044 020	4 044 020	3 033 015	3 033 015	0	0	1 011 005	0	1 011 005	2 672 445	0	0	1 511 742		
						2007	85395	plan	2 369 805	2 369 805	1 777 354	1 777 354			592 451		592 451	592 451			1 104 999	2708	
							85395	zmiana	0	0	0	0			0			0			0		
							85396	po zmianie	2 369 805	2 369 805	1 777 354	1 777 354	0	0	592 451	0	592 451	592 451	0	0	1 104 999		
						2008	85395	plan	0	0	0	0			0		0				0		
							85395	zmiana	0	0		0			0								
							85395	po zmianie	0	0	0	0	0	0	0	0	0	0	0	0	0		
						2009	85395	plan	0	0	0				0		0				0		
							85395	zmiana	0	0					0								
							85395	po zmianie	0	0	0	0			0	0	0	0	0	0	0		
4	ZPORR	2	2.4	2	Mazowiecka Jednostka Wdrażania Programów Unijnych		85395	plan	6 985 347	6 985 347	5 239 009	5 239 009	0	0	1 746 338	0	1 746 338	1 651 883	0	0	8 414 697		MJWPU
							85395	zmiana	0	0	0	0	0	0	0	0	0	0	0	0	0		
							85395	po zmianie	6 985 347	6 985 347	5 239 009	5 239 009			1 746 338	0	1 746 338	1 651 883			8 414 697		
						do 2006	85395	plan	0	0	0	0			0		0	0			0		
							85395	zmiana	0	0		0			0								
							85395	po zmianie	0	0	0	0	0	0	0	0	0	0	0	0	0		
						2006	85395	plan	0	0	0	0			0		0	0			0	2708	
							85395	zmiana	0	0		0			0								
							85395	po zmianie	0	0	0	0	0	0	0	0	0	0	0	0	0		
						2007	85395	plan	1 331 470	1 331 470	998 602	998 602			332 868		332 868	1 607 549			1 036 027	2708	
							85395	zmiana	0	0	0				0			0					
							85395	po zmianie	1 331 470	1 331 470	998 602	998 602	0	0	332 868	0	332 868	1 607 549	0	0	1 036 027		

Plan wydatków na programy i projekty współfinansowane ze środków pochodzących z budżetu Unii Europejskiej

montaż finansowy projektów łącznie i w kolejnych latach finansowania

lp w rozdz.	program	priorytet	działanie	kategoria interwencji alokowanych	nazwa projektu	okres realizacji	rozdział	plan zmiana po zmianie	wydatki łączne kol. 11+21	kwalifikowane ogółem kol. 12+16	w tym: UE	w tym: pożyczka na prefinansowanie	dotacje	w tym: z decyzji wojewody/ Ministra	Publiczny Wkład Krajowy kol. 17+18+20	w tym: budżet Woj. Maz.	budżet państwa	w tym: z decyzji wojewody/Ministra	WFOŚiGW, dotacje od jst i inne	niekwalifikowane	dochody budżetu Woj. Maz. z tyt. refundacji z UE	§ doch.	realizator projektu / instytucja wdrażająca
1	2	3	4	5	6	7	8	9	10	11	12	13	14	15	16	17	18	19	20	21	22		23
						2008	85395	plan	5 653 877	5 653 877	4 240 407	4 240 407			1 413 470		1 413 470	44 334			7 378 670		
							85395	zmiana	0	0	0				0						0		
							85395	po zmianie	5 653 877	5 653 877	4 240 407	4 240 407	0	0	1 413 470	0	1 413 470	44 334	0	0	7 378 670		
						2009	85395	plan	0	0	0				0		0				0		
							85395	zmiana	0	0					0								
							85395	po zmianie	0	0	0	0			0	0	0	0	0	0	0		
					alokacja 2004, 2005 i 2006 roku DZIAŁANIE 2.5 ŁĄCZNIE		15011	plan	31 625 303	31 625 303	23 718 973	21 286 224	2 432 749	0	7 906 330	0	7 179 878	7 149 109	726 452	0	23 718 973		
							15011	zmiana	0	0	0	0	0	0	0	0	0	0	0	0	0		
							15011	po zmianie	31 625 303	31 625 303	23 718 973	21 286 224	2 432 749		7 179 878	0	7 179 878	7 149 109			23 718 973		
						do 2006	15011	plan	3 237 818	3 237 818	2 428 383	249 008	2 179 355	0	809 455	0	83 003	83 003	726 452	0	0		
							15011	zmiana	0	0	0	0	0	0	0	0	0	0	0	0	0		
							15011	po zmianie	3 237 818	3 237 818	2 428 383	249 008	2 179 355	0	809 455	0	83 003	83 003	726 452	0	0		
						2006	15011	plan	6 914 019	6 914 019	5 185 478	4 932 084	253 394	0	1 728 541	0	1 728 541	1 644 075	0	0	190 581	3729 6706	
							15011	zmiana	0	0	0	0	0	0	0	0	0	0	0	0	0		
							15011	po zmianie	6 914 019	6 914 019	5 185 478	4 932 084	253 394	0	1 728 541	0	1 728 541	1 644 075	0	0	190 581		
						2007	15011	plan	11 638 561	11 638 561	8 728 919	8 728 919	0	0	2 909 642	0	2 909 642	3 233 273	0	0	2 464 887		
							15011	zmiana	0	0	0	0	0	0	0	0	0	0	0	0	0	2708	
							15011	po zmianie	11 638 561	11 638 561	8 728 919	8 728 919	0	0	2 909 642	0	2 909 642	3 233 273	0	0	2 464 887		
						2008	15011	plan	9 834 905	9 834 905	7 376 213	7 376 213	0	0	2 458 692	0	2 458 692	2 188 758	0	0	17 537 602		
							15011	zmiana	0	0	0	0	0	0	0	0	0	0	0	0	0		
							15011	po zmianie	9 834 905	9 834 905	7 376 213	7 376 213	0	0	2 458 692	0	2 458 692	2 188 758	0	0	17 537 602		
						2009	15011	plan	0	0	0	0	0	0	0	0	0	0	0	0	3 525 903		
							15011	zmiana	0	0	0	0	0	0	0	0	0	0	0	0	0		
							15011	po zmianie	0	0	0	0	0	0	0	0	0	0	0	0	3 525 903		
5	ZPORR	2	2.5	2	Departament Funduszy Strukturalnych i Pomocowych		15011	plan	11 772 381	11 772 381	8 829 250	8 829 250	0	0	2 943 131	0	2 943 131	2 943 131	0	0	1 363 287		FS / ON - Urząd Marszałkowski Województwa Mazowieckiego
							15011	zmiana	0	0	0	0	0	0	0	0	0	0	0	0	0		
							15011	po zmianie	11 772 381	11 772 381	8 829 250	8 829 250			2 943 131	0	2 943 131	2 943 131			1 363 287		
						do 2006	15011	plan	332 011	332 011	249 008	249 008			83 003		83 003	83 003			0		
							15011	zmiana	0	0	0	0			0								
							15011	po zmianie	332 011	332 011	249 008	249 008	0	0	83 003	0	83 003	83 003	0	0	0		
						2006	15011	plan	6 576 159	6 576 159	4 932 084	4 932 084			1 644 075		1 644 075	1 644 075			190 581		
							15011	zmiana	0	0	0	0			0							3729 6706	
							15011	po zmianie	6 576 159	6 576 159	4 932 084	4 932 084	0	0	1 644 075	0	1 644 075	1 644 075	0	0	190 581		
						2007	15011	plan	4 864 211	4 864 211	3 648 158	3 648 158			1 216 053		1 216 053	1 216 053			1 172 706		
							15011	zmiana	0	0	0	0			0						0	2708 6706	
							15011	po zmianie	4 864 211	4 864 211	3 648 158	3 648 158	0	0	1 216 053	0	1 216 053	1 216 053	0	0	1 172 706		
						2008	15011	plan	0	0	0	0			0		0				0		
							15011	zmiana	0	0	0	0			0		0						
							15011	po zmianie	0	0	0	0	0	0	0	0	0	0	0	0	0		
						2009	15011	plan	0	0	0				0		0				0		
							15011	zmiana	0	0					0						0		
							16011	po zmianie	0	0	0	0			0	0	0	0	0	0	0		
6	ZPORR	2	2.5	2	Mazowiecka Jednostka Wdrażania Programów Unijnych		15011	plan	11 703 584	11 703 584	8 777 723	8 777 723	0	0	2 925 861	0	2 925 861	4 205 978	0	0	22 355 686		MJWPU
							15011	zmiana	0	0	0	0	0	0	0	0	0	0	0	0	0		
							15011	po zmianie	11 703 584	11 703 584	8 777 723	8 777 723			2 925 861	0	2 925 861	4 205 978			22 355 686		
						do 2006	15011	plan	0	0	0	0			0		0	0			0		
							15011	zmiana	0	0	0	0			0								
							15011	po zmianie	0	0	0	0	0	0	0	0	0	0	0	0	0		
						2006	15011	plan	0	0	0	0			0		0	0			0		
							15011	zmiana	0	0	0	0			0							3729 6706	
							15011	po zmianie	0	0	0	0	0	0	0	0	0	0	0	0	0		
						2007	15011	plan	2 238 529	2 238 529	1 678 897	1 678 897			559 632		559 632	2 017 220			1 292 181		
							15011	zmiana	0	0					0							2708 6706	
							15011	po zmianie	2 238 529	2 238 529	1 678 897	1 678 897	0	0	559 632	0	559 632	2 017 220	0	0	1 292 181		
						2008	15011	plan	9 465 055	9 465 055	7 098 826	7 098 826			2 366 229		2 366 229	2 188 758			17 537 602		
							15011	zmiana	0	0					0								
							15011	po zmianie	9 465 055	9 465 055	7 098 826	7 098 826	0	0	2 366 229	0	2 366 229	2 188 758	0	0	17 537 602		
						2009	15011	plan	0	0	0				0		0				3 525 903		
							15011	zmiana	0	0					0						0		
							15011	po zmianie	0	0	0	0			0	0	0	0	0	0	3 525 903		
					PROJEKTY WŁASNE WUP DZIAŁANIA 2.5 ZPORR ŁĄCZNIE		15011	plan	8 149 338	8 149 338	6 112 000	3 679 251	2 432 749	0	2 037 338	0	1 310 886	0	726 452	0	0		
							15011	zmiana	0	0	0	0	0	0	0	0	0	0	0	0	0		WUP Warszawa
							15011	po zmianie	8 149 338	8 149 338	6 112 000	3 679 251	2 432 749	0	2 037 338	0	1 310 886	0	726 452	0	0		
						do 2006	15011	plan	2 905 807	2 905 807	2 179 355	0	2 179 355	0	726 452	0	0	0	726 452	0	0		
							15011	zmiana	0	0	0	0	0	0	0	0	0	0	0	0	0		
							15011	po zmianie	2 905 807	2 905 807	2 179 355	0	2 179 355	0	726 452	0	0	0	726 452	0	0		
						2006	15011	plan	337 860	337 860	253 394	0	253 394	0	84 466	0	84 466	0	0	0	0		
							15011	zmiana	0	0	0	0	0	0	0	0	0	0	0	0	0		

Plan wydatków na programy i projekty współfinansowane ze środków pochodzących z budżetu Unii Europejskiej

montaż finansowy projektów łącznie i w kolejnych latach finansowania

lp. w rozdz.	program	priorytet	działanie	poddziałanie / schemat	nazwa projektu	okres realizacji	rozdział	plan zmiana po zmianie	wydatki łączne kol. 11+21	kwalifikowane ogółem kol. 12+16	w tym: UE	w tym: pożyczka na prefinansowanie	dotacje	w tym: z decyzji wojewody/ Ministra	Publiczny Wkład Krajowy kol. 17+18+20	w tym: budżet Woj. Maz.	budżet państwa	w tym: z decyzji wojewody/Ministra	we tym: WFOŚiGW, dotacje od jst i inne	niekwalifikowane	dochody budżetu Woj. Maz. z tyt. refundacji z UE	ss doch.	realizator projektu / instytucja wdrażająca
1	2	3	4	5	6	7	8	9	10	11	12	13	14	15	16	17	18	19	20	21	22		23
							15011	po zmianie	337 860	337 860	253 394	0	253 394	0	84 466	0	84 466	0	0	0	0		
						2007	15011	plan	4 535 821	4 535 821	3 401 864	3 401 864	0	0	1 133 957	0	1 133 957	0	0	0	0		
							15011	zmiana	0	0	0	0	0	0	0	0	0	0	0	0	0		
							15011	po zmianie	4 535 821	4 535 821	3 401 864	3 401 864	0	0	1 133 957	0	1 133 957	0	0	0	0		
						2008	15011	plan	369 850	369 850	277 387	277 387	0	0	92 463	0	92 463	0	0	0	0		
							15011	zmiana	0	0	0	0	0	0	0	0	0	0	0	0	0		
							15011	po zmianie	369 850	369 850	277 387	277 387	0	0	92 463	0	92 463	0	0	0	0		
6	ZPORR	2	2.5	24	Akademia Przedsiębiorczości BIS	01.06.2006-31.12.2007	15011	plan	876 615	876 615	657 461	566 369	91 092	0	219 154	0	219 154	0	0	0	0		WUP Warszawa
							15011	zmiana	0	0	0	0	0	0	0	0	0	0	0	0	0		
							15011	po zmianie	876 615	876 615	657 461	566 369	91 092	0	219 154	0	219 154	0	0	0	0		
						2006	15011	plan	121 456	121 456	91 092		91 092		30 364		30 364						
							15011	zmiana	0	0					0								
							15011	po zmianie	121 456	121 456	91 092	0	91 092	0	30 364	0	30 364		0	0	0		
						2007	15011	plan	755 159	755 159	566 369	566 369			188 790		188 790						
							15011	zmiana	0	0	0				0								
							15011	po zmianie	755 159	755 159	566 369	566 369	0	0	188 790	0	188 790	0	0	0	0		
7	ZPORR	2	2.5	24	Postaw na Przedsiębiorczość	01.10.2006-31.08.2007	15011	plan	614 785	614 785	461 088	428 288	32 800	0	153 697	0	153 697	0	0	0	0		WUP Warszawa
							15011	zmiana	0	0	0	0	0	0	0	0	0	0	0	0	0		
							15011	po zmianie	614 785	614 785	461 088	428 288	32 800	0	153 697	0	153 697	0	0	0	0		
						2006	15011	plan	43 734	43 734	32 800		32 800		10 934		10 934						
							15011	zmiana	0	0					0								
							15011	po zmianie	43 734	43 734	32 800	0	32 800	0	10 934	0	10 934		0	0	0		
						2007	15011	plan	571 051	571 051	428 288	428 288			142 763		142 763						
							15011	zmiana	0	0		0			0								
							15011	po zmianie	571 051	571 051	428 288	428 288	0	0	142 763	0	142 763	0	0	0	0		
8	ZPORR	2	2.5	24	Płocka szkoła małej przedsiębiorczości II	01.10.2006-30.09.2007	15011	plan	806 747	806 747	605 060	567 956	37 104	0	201 687	0	201 687	0	0	0	0		WUP Warszawa
							15011	zmiana	0	0	0	0	0	0	0	0	0	0	0	0	0		
							15011	po zmianie	806 747	806 747	605 060	567 956	37 104	0	201 687	0	201 687	0	0	0	0		
						2006	15011	plan	49 472	49 472	37 104		37 104		12 368		12 368						
							15011	zmiana	0	0					0								
							15011	po zmianie	49 472	49 472	37 104	0	37 104	0	12 368	0	12 368		0	0	0		
						2007	15011	plan	757 275	757 275	567 956	567 956			189 319		189 319						
							15011	zmiana	0	0		0			0								
							15011	po zmianie	757 275	757 275	567 956	567 956	0	0	189 319	0	189 319	0	0	0	0		
9	ZPORR	2	2.5	24	Radomski Biznes	01.10.2006-31.08.2007	15011	plan	664 748	664 748	498 561	465 486	33 075	0	166 187	0	166 187	0	0	0	0		WUP Warszawa
							15011	zmiana	0	0	0	0	0	0	0	0	0	0	0	0	0		
							15011	po zmianie	664 748	664 748	498 561	465 486	33 075	0	166 187	0	166 187	0	0	0	0		
						2006	15011	plan	44 100	44 100	33 075		33 075		11 025		11 025						
							15011	zmiana	0	0					0								
							15011	po zmianie	44 100	44 100	33 075	0	33 075	0	11 025	0	11 025		0	0	0		
						2007	15011	plan	620 648	620 648	465 486	465 486			155 162		155 162						
							15011	zmiana	0	0		0			0								
							15011	po zmianie	620 648	620 648	465 486	465 486	0	0	155 162	0	155 162	0	0	0	0		
10	ZPORR	2	2.5	24	Szansa dla Przedsiębiorczych	01.09.2006-31.08.2007	15011	plan	755 210	755 210	566 407	536 407	30 000	0	188 803	0	188 803	0	0	0	0		WUP Warszawa
							15011	zmiana	0	0	0	0	0	0	0	0	0	0	0	0	0		
							15011	po zmianie	755 210	755 210	566 407	536 407	30 000	0	188 803	0	188 803	0	0	0	0		
						2006	15011	plan	40 000	40 000	30 000		30 000		10 000		10 000						
							15011	zmiana	0	0					0								
							15011	po zmianie	40 000	40 000	30 000	0	30 000	0	10 000	0	10 000		0	0	0		
						2007	15011	plan	715 210	715 210	536 407	536 407			178 803		178 803						
							15011	zmiana	0	0		0			0								
							15011	po zmianie	715 210	715 210	536 407	536 407	0	0	178 803	0	178 803	0	0	0	0		
11	ZPORR	2	2.5	24	Rozwój przedsiębiorczości w podregionie warszawskim	01.09.2006-31.05.2008	15011	plan	1 525 426	1 525 426	1 144 068	1 114 745	29 323	0	381 358	0	381 358	0	0	0	0		WUP Warszawa
							15011	zmiana	0	0	0	0	0	0	0	0	0	0	0	0	0		
							15011	po zmianie	1 525 426	1 525 426	1 144 068	1 114 745	29 323	0	381 358	0	381 358	0	0	0	0		
						2006	15011	plan	39 098	39 098	29 323		29 323		9 775		9 775						
							15011	zmiana	0	0					0								
							15011	po zmianie	39 098	39 098	29 323	0	29 323	0	9 775	0	9 775		0	0	0		
						2007	15011	plan	1 116 478	1 116 478	837 358	837 358			279 120		279 120						
							15011	zmiana	0	0		0			0								
							15011	po zmianie	1 116 478	1 116 478	837 358	837 358	0	0	279 120	0	279 120	0	0	0	0		
						2008	15011	plan	369 850	369 850	277 387	277 387			92 463		92 463						
							15011	zmiana	0	0		0			0								
							15011	po zmianie	369 850	369 850	277 387	277 387	0	0	92 463	0	92 463	0	0	0	0		
	R					2006	15011	plan	2 905 807	2 905 807	2 179 355	0	2 179 355	0	726 452	0	0	0	726 452	0	0		

Plan wydatków na programy i projekty współfinansowane ze środków pochodzących z budżetu Unii Europejskiej

montaż finansowy projektów łącznie i w kolejnych latach finansowania

lp w rozdz.	program	priorytet	działanie	kategoria interwencji strukturalnych	nazwa projektu	okres realizacji	rozdział	plan zmiana po zmianie	wydatki łączne kol. 11+21	kwalifikowane ogółem kol. 12+16	w tym: UE	w tym: pożyczka na prefinansowanie	dotacje	w tym: z decyzji wojewody/ Ministra	Publiczny Wkład Krajowy kol. 17+18+20	w tym: budżet Woj. Maz.	budżet państwa	w tym: z decyzji wojewody/Ministra	ze środków WFOŚiGW, dotacje od jst i inne	niekwalifikowane	dochody budżetu Woj. Maz. z tyt. refundacji z UE	§ doch.	realizator projektu / instytucja wdrażająca
1	2	3	4	5	6	7	8	9	10	11	12	13	14	15	16	17	18	19	20	21	22		23
11	ZPORR	2	2.6	24	Projekty zrealizowane w latach 2005 - 2006	2005-2	15011	zmiana	0	0	0	0	0	0	0	0	0	0	0	0	0		WUP Warszawa
							15011	po zmianie	2 905 807	2 905 807	2 179 355	0	2 179 355	0	726 452	0	0	0	726 452	0	0		
						do 2006	15011	plan	2 905 807	2 905 807	2 179 355		2 179 355		726 452				726 452				
							15011	zmiana	0	0	0				0								
							15011	po zmianie	2 905 807	2 905 807	2 179 355	0	2 179 355	0	726 452	0	0		726 452	0	0		
	ZPORR	2	2.6	2	alokacja 2004, 2005 i 2006 roku DZIAŁANIE 2.6 ŁĄCZNIE		73095	plan	17 242 370	17 242 370	12 931 777	12 931 777	0	0	4 310 593	0	4 310 593	5 993 772	0	0	12 931 777		
							73095	zmiana	0	0	0	0	0	0	0	0	0	0	0	0	0		
							73095	po zmianie	17 242 370	17 242 370	12 931 777	12 931 777			4 310 593	0	4 310 593	5 993 772			12 931 777		
						do 2006	73095	plan	533 252	533 252	399 939	399 939	0	0	133 313	0	133 313	133 313	0	0	0		
							73095	zmiana	0	0	0	0	0	0	0	0	0	0	0	0	0		
							73095	po zmianie	533 252	533 252	399 939	399 939	0	0	133 313	0	133 313	133 313	0	0	0		
						2006	73095	plan	3 870 738	3 870 738	2 903 054	2 903 054	0	0	967 684	0	967 684	957 178	0	0	452 401	2708	
							73095	zmiana	0	0	0	0	0	0	0	0	0	0	0	0	0		
							73095	po zmianie	3 870 738	3 870 738	2 903 054	2 903 054	0	0	967 684	0	967 684	957 178	0	0	452 401		
						2007	73095	plan	7 602 922	7 602 922	5 702 191	5 702 191	0	0	1 900 731	0	1 900 731	4 140 393	0	0	1 430 705	2708	
							73095	zmiana	0	0	0	0	0	0	0	0	0	0	0	0	0		
							73095	po zmianie	7 602 922	7 602 922	5 702 191	5 702 191	0	0	1 900 731	0	1 900 731	4 140 393	0	0	1 430 705		
						2008	73095	plan	5 235 458	5 235 458	3 926 593	3 926 593	0	0	1 308 865	0	1 308 865	762 888	0	0	5 524 648		
							73095	zmiana	0	0	0	0	0	0	0	0	0	0	0	0	0		
							73095	po zmianie	5 235 458	5 235 458	3 926 593	3 926 593	0	0	1 308 865	0	1 308 865	762 888	0	0	5 524 648		
						2009	73095	plan	0	0	0	0	0	0	0	0	0	0	0	0	5 524 023		
							73095	zmiana	0	0	0	0	0	0	0	0	0	0	0	0	0		
							73095	po zmianie	0	0	0	0	0	0	0	0	0	0	0	0	5 524 023		
12	ZPORR	2	2.6	2	Departament Funduszy Strukturalnych i Pomocowych		73095	plan	6 688 420	6 688 420	5 016 315	5 016 315	0	0	1 672 105	0	1 672 105	2 589 149	0	0	1 627 034		FS / ON - Urząd Marszałkowski Województwa Mazowieckiego
							73095	zmiana	0	0	0	0	0	0	0	0	0	0	0	0	0		
							73095	po zmianie	6 688 420	6 688 420	5 016 315	5 016 315	0	0	1 672 105	0	1 672 105	2 589 149			1 627 034		
						do 2006	73095	plan	533 252	533 252	399 939	399 939			133 313		133 313	133 313			0		
							73095	zmiana	0	0		0			0								
							73095	po zmianie	533 252	533 252	399 939	399 939	0	0	133 313	0	133 313	133 313	0	0	0		
						2006	73095	plan	3 870 738	3 870 738	2 903 054	2 903 054			967 684		967 684	957 178			452 401	2708	
							73095	zmiana	0	0	0	0			0		0						
							73095	po zmianie	3 870 738	3 870 738	2 903 054	2 903 054	0	0	967 684	0	967 684	957 178	0	0	452 401		
						2007	73095	plan	2 284 430	2 284 430	1 713 322	1 713 322			571 108		571 108	1 498 658			1 174 633	2708	
							73095	zmiana	0	0	0	0			0		0				0		
							73095	po zmianie	2 284 430	2 284 430	1 713 322	1 713 322	0	0	571 108	0	571 108	1 498 658	0	0	1 174 633		
						2008	73095	plan	0	0	0	0			0		0						
							73095	zmiana	0	0	0	0			0		0						
							73095	po zmianie	0	0	0	0	0	0	0	0	0	0	0	0			
						2009	73095	plan	0	0	0				0		0						
							73095	zmiana	0	0					0								
							73095	po zmianie	0	0	0	0	0	0	0	0	0	0	0	0	0		
12	ZPORR	2	2.6	2	Mazowiecka Jednostka Wdrażania Programów Unijnych		73095	plan	10 553 950	10 553 950	7 915 462	7 915 462	0	0	2 638 488	0	2 638 488	3 404 623	0	0	11 304 743		MJWPU
							73095	zmiana	0	0	0	0	0	0	0	0	0	0	0	0	0		
							73095	po zmianie	10 553 950	10 553 950	7 915 462	7 915 462	0	0	2 638 488	0	2 638 488	3 404 623			11 304 743		
						do 2006	73095	plan	0	0	0	0			0		0	0			0		
							73095	zmiana	0	0	0	0			0								
							73095	po zmianie	0	0	0	0	0	0	0	0	0	0	0	0	0		
						2006	73095	plan	0	0	0	0			0		0	0				2708	
							73095	zmiana	0	0	0	0			0								
							73095	po zmianie	0	0	0	0	0	0	0	0	0	0	0	0	0		
						2007	73095	plan	5 318 492	5 318 492	3 988 869	3 988 869			1 329 623		1 329 623	2 641 735			256 072	2708	
							73095	zmiana	0	0	0				0								
							73095	po zmianie	5 318 492	5 318 492	3 988 869	3 988 869	0	0	1 329 623	0	1 329 623	2 641 735	0	0	256 072		
						2008	73095	plan	5 235 458	5 235 458	3 926 593	3 926 593			1 308 865		1 308 865	762 888			5 524 648		
							73095	zmiana	0	0	0	0			0								
							73095	po zmianie	5 235 458	5 235 458	3 926 593	3 926 593	0	0	1 308 865	0	1 308 865	762 888	0	0	5 524 648		
						2009	73095	plan	0	0	0				0		0				5 524 023		
							73095	zmiana	0	0					0								
							73095	po zmianie	0	0	0	0	0	0	0	0	0	0	0	0	5 524 023		
13	ZPORR	2	2.6	24	Badanie potencjału gospodarczego Mazowsza w kontekście powiązań w sektorze przedsiębiorstw i otoczeniu biznesu	01.09.2006-30.06.2008	73095	plan	0	0	0	0	0	0	0	0	0	0	0	0	0		SR - Urząd Marszałkowski Województwa Mazowieckiego
							73095	zmiana	0	0	0	0	0	0	0	0	0	0	0	0	0		
							73095	po zmianie	0	0	0	0	0	0	0	0	0	0	0	0	0		
						2006	73095	plan	0	0	0		0		0		0						
							73095	zmiana	0	0					0								

Plan wydatków na programy i projekty współfinansowane ze środków pochodzących z budżetu Unii Europejskiej

montaż finansowy projektów łącznie i w kolejnych latach finansowania

lp w rozdz.	program	priorytet	działanie	kategoria wydatków stukturalnych	nazwa projektu	okres realizacji	rozdział	plan zmiana po zmianie	wydatki łączne kol. 11+21	kwalifikowane ogółem kol. 12+16	w tym: UE	w tym: pożyczka na prefinansowanie	dotacje	w tym: z decyzji wojewody/ Ministra	Publiczny Wkład Krajowy kol. 17+18+20	w tym: budżet Woj. Maz.	budżet państwa	w tym: z decyzji wojewody/Ministra	jst	WFOŚiGW, dotacje od jst i inne	niekwalifikowane	dochody budżetu Woj. Maz. z tyt. refundacji z UE	§ doch.	realizator projektu / instytucja wdrażająca
1	2	3	4	5	6	7	8	9	10	11	12	13	14	15	16	17	18	19		20	21	22		23
							73095	po zmianie	0	0	0	0	0	0	0	0	0			0	0	0		
						2007	73095	plan	0	0	0	0			0		0							
							73095	zmiana	0	0	0				0									
							73095	po zmianie	0	0	0	0	0	0	0	0	0			0	0	0		
						2008	73095	plan	0	0	0	0			0		0							
							73095	zmiana	0	0	0				0									
							73095	po zmianie	0	0	0	0	0	0	0	0	0			0	0	0		
					FS		15011	plan	16 177 845	16 177 845	7 711 143	0	0	0	8 466 702	0	8 466 702	4 559 103		0	0	7 523 670		FS / ON - Urząd Marszałkowski Województwa Mazowieckiego
							15011	zmiana	0	0	0	0	0	0	0	0	0	0		0	0	0		
							15011	po zmianie	16 177 845	16 177 845	7 711 143	0			8 466 702	0	8 466 702	4 559 103				7 523 670		
						do 2006	15011	plan	4 290 197	4 290 197	0				4 290 197		4 290 197	382 598				0		
							15011	zmiana	0	0					0									
							15011	po zmianie	4 290 197	4 290 197	0	0	0	0	4 290 197	0	4 290 197	382 598		0	0	0		
						2006	15011	plan	6 176 555	6 176 555	4 654 244				1 522 311		1 522 311	1 522 311				4 654 244	6208 6298	
							15011	zmiana	0	0					0									
14	ZPORR	2	3.4	2			15011	po zmianie	6 176 555	6 176 555	4 654 244	0	0	0	1 522 311	0	1 522 311	1 522 311		0	0	4 654 244		
						2007	15011	plan	5 711 093	5 711 093	3 056 889				2 654 194		2 654 194	2 654 194				2 869 426		
							15011	zmiana	0	0	0				0		0					0	6208 6298	
							15011	po zmianie	5 711 093	5 711 093	3 056 889	0	0	0	2 654 194	0	2 654 194	2 654 194		0	0	2 869 426		
						2008	15011	plan	0	0					0							0		
							15011	zmiana	0	0	0				0		0					0		
							15011	po zmianie	0	0	0	0	0	0	0	0	0	0		0	0	0		
						2009	15011	plan	0	0					0							0		
							15011	zmiana	0	0					0									
							15011	po zmianie	0	0	0	0			0	0	0	0		0	0	0		
					Mazowiecka Jednostka Wdrażania Programów Unijnych		15011	plan	24 413 513	24 413 513	16 295 139	0	0	0	8 118 374	0	8 118 374	10 101 251		0	0	13 078 093		MJWPU
							15011	zmiana	0	0	0	0	0	0	0	0	0	0		0	0	0		
							15011	po zmianie	24 413 513	24 413 513	16 295 139	0			8 118 374	0	8 118 374	10 101 251				13 078 093		
						do 2006	15011	plan	0	0	0				0		0	0				0		
							15011	zmiana	0	0					0									
							15011	po zmianie	0	0	0	0	0	0	0	0	0	0		0	0	0		
						2006	15011	plan	0	0	0				0		0	0				0		
							15011	zmiana	0	0					0								6208 6298	
14	ZPORR	2	3.4	2			15011	po zmianie	0	0	0	0	0	0	0	0	0	0		0	0	0		
						2007	15011	plan	4 692 474	4 692 474	3 144 673				1 547 801		1 547 801	5 369 512				0		
							15011	zmiana	0	0					0								6208 6298	
							15011	po zmianie	4 692 474	4 692 474	3 144 673	0	0	0	1 547 801	0	1 547 801	5 369 512		0	0	0		
						2008	15011	plan	19 721 039	19 721 039	13 150 466				6 570 573		6 570 573	4 731 739				13 078 093		
							15011	zmiana	0	0					0									
							15011	po zmianie	19 721 039	19 721 039	13 150 466	0	0	0	6 570 573	0	6 570 573	4 731 739		0	0	13 078 093		
						2009	15011	plan	0	0					0							0		
							15011	zmiana	0	0					0									
							15011	po zmianie	0	0	0	0			0	0	0	0		0	0	0		
[redacted]																								
								plan	288 151	219 744	0	0	0	0	219 744	219 744	0	0		0	68 407	0		
					suma do roku 2007			zmiana	0	0	0	0	0	0	0	0	0	0		0	0	0		
								po zmianie	288 151	219 744	0	0	0	0	219 744	219 744	0	0		0	68 407	0		
					suma roku 2007			plan	1 688 069	1 169 963	0	0	0	0	1 169 963	1 169 963	0	0		0	518 106	0		
								zmiana	0	0	0	0	0	0	0	0	0	0		0	0	0		
								po zmianie	1 688 069	1 169 963	0	0	0	0	1 169 963	1 169 963	0	0		0	518 106	0		
					suma roku 2008			plan	1 321 757	1 122 849	0	0	0	0	1 122 849	1 122 849	0	0		0	198 908	0		
								zmiana	0	0	0	0	0	0	0	0	0	0		0	0	0		
								po zmianie	1 321 757	1 122 849	0	0	0	0	1 122 849	1 122 849	0	0		0	198 908	0		
					suma roku 2009			plan	0	0	0	0	0	0	0	0	0	0		0	0	0		
								zmiana	0	0	0	0	0	0	0	0	0	0		0	0	0		
								po zmianie	0	0	0	0	0	0	0	0	0	0		0	0	0		
					suma po roku 2009			plan	0	0	0	0	0	0	0	0	0	0		0	0	0		
								zmiana	0	0	0	0	0	0	0	0	0	0		0	0	0		
								po zmianie	0	0	0	0	0	0	0	0	0	0		0	0	0		
3	ZPORR	1	1.4	354 172	Wyposażenie specjalistyczne do budowanej nowej siedziby Muzeum Azji i Pacyfiku	01.01.2007-31.12.2009	92118	plan	0	0	0	0	0	0	0	0	0	0		0	0	0		KP - Urząd Marszałkowski Województwa Mazowieckiego
							92118	zmiana	0	0	0	0	0	0	0	0	0	0		0	0	0		
							92118	po zmianie	0	0	0	0			0	0	0			0	0	0		
						2007	92118	plan	0	0					0	0								
							92118	zmiana	0	0					0									
							92118	po zmianie	0	0	0	0			0	0	0			0	0	0		

Plan wydatków na programy i projekty współfinansowane ze środków pochodzących z budżetu Unii Europejskiej

montaż finansowy projektów łącznie i w kolejnych latach finansowania

lp w rozdz.	program	priorytet	działanie	kategoria wydatków alfabetycznych	nazwa projektu	okres realizacji	rozdział	plan zmiana po zmianie	wydatki łączne kol. 11+21	kwalifikowane ogółem kol. 12+18	w tym: UE	w tym: pożyczka na prefinansowanie	w tym: dotacje	w tym: z decyzji wojewody/ Ministra	Publiczny Wkład Krajowy kol. 17+18+20	w tym: budżet Woj. Maz.	w tym: budżet państwa	w tym: z decyzji wojewody/Ministra	WFOŚiGW, dotacje od jst i inne	niekwalifikowane	dochody budżetu Woj. Maz. z tyt. refundacji z UE	% doch.	realizator projektu / instytucja wdrażająca
1	2	3	4	5	6	7	8	9	10	11	12	13	14	15	16	17	18	19	20	21	22		23
						2008	92118	plan	0	0					0	0							
							92118	zmiana	0	0					0	0							
							92118	po zmianie	0	0	0	0			0	0	0		0	0	0		
						2009	92118	plan	0	0					0								
							92118	zmiana	0	0					0	0							
							92118	po zmianie	0	0	0	0			0	0	0		0	0	0		
						po 2009	92118	plan	0	0					0								
							92118	zmiana	0	0					0	0							
							92118	po zmianie	0	0	0	0			0	0	0		0	0	0		
8	ZPORR	1	1.4	354	Modernizacja infrastruktury kulturalnej Państwowego Muzeum Etnograficznego w Warszawie	26.12.2004-31.12.2009	92118	plan	0	0	0	0	0	0	0	0	0	0	0	0	0		Muzeum Etnograficzne w Warszawie
							92118	zmiana	0	0	0	0	0	0	0	0	0	0	0	0	0		
							92118	po zmianie	0	0	0	0	0	0	0	0	0	0	0	0	0		
						2007	92118	plan	0	0					0	0							
							92118	zmiana	0	0					0								
							92118	po zmianie	0	0	0	0			0	0	0		0	0	0		
						2008	92118	plan	0	0					0	0							
							92118	zmiana	0	0					0	0							
							92118	po zmianie	0	0	0	0			0	0	0		0	0	0		
						2009	92118	plan	0	0					0								
							92118	zmiana	0	0					0	0							
							92118	po zmianie	0	0	0	0			0	0	0		0	0	0		
9	ZPORR	1	1.4	354	Rewitalizacja Zamku Książąt Mazowieckich w Ciechanowie - Ośrodek Pogranicza Kultur	01.01.2007-31.12.2009	92118	plan	0	0	0	0	0	0	0	0	0	0	0	0	0		Muzeum Szlachty Mazowieckiej w Ciechanowie
							92118	zmiana	0	0	0	0	0	0	0	0	0	0	0	0	0		
							92118	po zmianie	0	0	0	0			0	0	0		0	0	0		
						do 2006	92118	plan	0	0					0	0							
							92118	zmiana	0	0					0	0							
							92118	po zmianie	0	0	0	0			0	0	0		0	0	0		
						2006	92118	plan	0	0					0	0							
							92118	zmiana	0	0					0	0							
							92118	po zmianie	0	0	0	0			0	0	0		0	0	0		
						2007	92118	plan	0	0					0	0							
							92118	zmiana	0	0					0	0							
							92118	po zmianie	0	0	0	0			0	0	0		0	0	0		
						2008	92118	plan	0	0					0								
							92118	zmiana	0	0					0	0							
							92118	po zmianie	0	0	0	0			0	0	0		0	0	0		
						2009	92118	plan	0	0					0								
							92118	zmiana	0	0					0	0							
							92118	po zmianie	0	0	0	0			0	0	0		0	0	0		
16	ZPORR	1	1.5	321	Budowa Mazowieckiego Systemu Informacji Bibliotecznej poprzez rozbudowę systemu funkcjonującego w Bibliotece Głównej Województwa Mazowieckiego	08.12.2004-31.12.2009	92116	plan	2 616 130	1 830 709	0	0	0	0	1 830 709	1 830 709	0	0	0	785 421	0		Biblioteka Publiczna m. st. Warszawy - Biblioteka Główna Województwa Mazowieckiego
							92116	zmiana	0	0	0	0	0	0	0	0	0	0	0	0	0		
							92116	po zmianie	2 616 130	1 830 709	0	0			1 830 709	1 830 709	0		0	785 421	0		
						do 2006	92116	plan	199 551	137 744					137 744	137 744				61 807			
							92116	zmiana	0	0					0								
							92116	po zmianie	199 551	137 744	0	0			137 744	137 744	0		0	61 807	0		
						2006	92116	plan	88 600	82 000					82 000	82 000				6 600			
							92116	zmiana	0	0					0								
							92116	po zmianie	88 600	82 000	0	0			82 000	82 000	0		0	6 600	0		
						2007	92116	plan	1 688 069	1 169 963					1 169 963	1 169 963				518 106			
							92116	zmiana	0	0					0								
							92116	po zmianie	1 688 069	1 169 963	0	0			1 169 963	1 169 963	0		0	518 106	0		
						2008	92116	plan	639 910	441 002					441 002	441 002				198 908			
							92116	zmiana	0	0					0								
							92116	po zmianie	639 910	441 002	0	0			441 002	441 002	0		0	198 908	0		
16	ZPORR		3.3	321	Restauracja XIX- wiecznej zabudowy - skrzydła południowego Muzeum im. Jacka Malczewskiego w Radomiu	08.12.2004-31.12.2009	92116	plan	681 847	681 847	0	0	0	0	681 847	681 847	0	0	0	0	0		
							92116	zmiana	0	0	0	0	0	0	0	0	0	0	0	0	0		
							92116	po zmianie	681 847	681 847	0	0			681 847	681 847	0		0	0	0		
						2007	92118	plan	0	0					0								
							92118	zmiana	0	0					0								
							92118	po zmianie	0	0	0	0			0	0	0		0	0	0		
						2008	92118	plan	681 847	681 847					681 847	681 847					0		
							92118	zmiana	0	0					0	0							
							92118	po zmianie	681 847	681 847	0	0			681 847	681 847	0		0	0	0		
4c) Dotacje dla zakładów budżetowych								plan	730 522	730 522	574 258	0	0	0	156 264	156 264	0	0	0	0	0		
								zmiana	0	0	0	0	0	0	0	0	0	0	0	0	0		
								po zmianie	730 522	730 522	574 258	0	0	0	156 264	156 264	0	0	0	0	0		
					suma roku 2007			plan	730 522	730 522	574 258	0	0	0	156 264	156 264	0	0	0	0	0		

Plan wydatków na programy i projekty współfinansowane ze środków pochodzących z budżetu Unii Europejskiej

montaż finansowy projektów łącznie i w kolejnych latach finansowania

lp w rozdz.	program	priorytet	działanie	kwalifikowalność wydatków w ramach	nazwa projektu	okres realizacji	rozdział	plan zmiana po zmianie	wydatki łączne kol. 11+21	kwalifikowane ogółem kol. 12+16	w tym: UE	w tym: pożyczka na prefinansowanie	w tym: dotacje	w tym: z decyzji wojewody/ Ministra	Publiczny Wkład Krajowy kol. 17+18+20	w tym: budżet Woj. Maz.	budżet państwa	w tym: z decyzji wojewody/Ministra	wn/ma	wnioski, dotacje od jst i inne	niekwalifikowane	dochody budżetu Woj. Maz. z tyt. refundacji z UE	§ doch.	realizator projektu / Instytucja wdrażająca
1	2	3	4	5	6	7	8	9	10	11	12	13	14	15	16	17	18	19		20	21	22		23
								zmiana	0	0	0	0	0	0	0	0	0	0		0	0	0		
								po zmianie	730 522	730 522	574 258	0			156 264	156 264	0			0	0	0		
					suma roku 2008			plan	0	0	0	0	0	0	0	0	0	0		0	0	0		
								zmiana	0	0	0	0	0	0	0	0	0	0		0	0	0		
								po zmianie	0	0	0	0	0	0	0	0	0	0		0	0	0		
1	SPO RZL	1	1.5		Doradca zawodowy młodzieży	01.01.2007 - 31.12.2007	80146	plan	105 468	105 468	105 468	0	0	0	0	0	0	0		0	0	0		Mazowieckie Samorządowe Centrum Doskonalenia Nauczycieli w Warszawie
							80146	zmiana	0	0	0	0	0	0	0	0	0	0		0	0	0		
							80146	po zmianie	105 468	105 468	105 468	0			0	0	0	0		0	0	0		
						2007	80146	plan	105 468	105 468	105 468				0									
							80146	zmiana	0	0					0									
							80146	po zmianie	105 468	105 468	105 468	0			0	0	0			0	0	0		
						2008	80146	plan	0	0					0									
							80146	zmiana	0	0					0									
							80146	po zmianie	0	0	0	0			0	0	0			0	0	0		
					wkład własny Mazowieckiego Samorządowego Centrum Doskonalenia Nauczycieli w Warszawie - nie ujęty w budżecie województwa	01.01.2007 - 31.12.2007	80146	plan	26 367	26 367	0	0	0	0	26 367	0	0	0		26 387	0	0		Mazowieckie Samorządowe Centrum Doskonalenia Nauczycieli w Warszawie
							80146	zmiana	0	0	0	0	0	0	0	0	0	0		0	0	0		
							80146	po zmianie	26 367	26 367	0	0			26 367	0	0	0		26 367	0	0		
						2007	80146	plan	26 367	26 367					26 367					26 367				
							80146	zmiana	0	0					0									
							80146	po zmianie	26 367	26 367	0	0			26 367	0	0			26 367	0	0		
						2008	80146	plan	0	0					0									
							80146	zmiana	0	0					0									
							80146	po zmianie	0	0	0	0			0	0	0			0	0	0		
2	ZPORR	2	2.1		Rozwój umiejętności zawodowych nauczycieli wychowania przedszkolnego "Klucz do uczenia się"	01.01.2007 - 31.12.2007	80146	plan	625 054	625 054	468 790	0	0	0	156 264	156 264	0	0		0	0	0		Mazowieckie Samorządowe Centrum Doskonalenia Nauczycieli w Warszawie
							80146	zmiana	0	0	0	0	0	0	0	0	0	0		0	0	0		
							80146	po zmianie	625 054	625 054	468 790	0			156 264	156 264	0	0		0	0	0		
						2007	80146	plan	625 054	625 054	468 790				156 264	156 264								
							80146	zmiana	0	0	0				0	0								
							80146	po zmianie	625 054	625 054	468 790	0			156 264	156 264	0			0	0	0		
						2008	80146	plan	0	0					0									
							80146	zmiana	0	0					0									
							80146	po zmianie	0	0	0	0			0	0	0			0	0	0		
[redacted]																								
								plan	7 017 500	7 017 500	0	0	0	0	7 017 500	7 017 500	0	0	0	0	0	0		
					suma roku 2008			zmiana	2 050 000	2 050 000	0	0	0	0	2 050 000	2 050 000	0	0	0	0	0	0		
								po zmianie	9 067 500	9 067 500	0	0	0	0	9 067 500	9 067 500	0	0	0	0	0	0		
1					Samorządowy Instrument Wsparcia Rozwoju Mazowsza - komponent E	2008	01010	plan	800 000	800 000	0	0	0	0	800 000	800 000	0	0		0	0	0		
							01010	zmiana	100 000	100 000	0	0	0	0	100 000	100 000	0	0		0	0	0		
							01010	po zmianie	900 000	900 000	0	0	0	0	900 000	900 000	0	0		0	0	0		
						2008	01010	plan	800 000	800 000					800 000	800 000	0	0		0	0	0		
							01010	zmiana	100 000	100 000			0	0	100 000	100 000	0	0		0	0	0		
							01010	po zmianie	900 000	900 000	0	0	0	0	900 000	900 000	0	0		0	0	0		
2					Samorządowy Instrument Wsparcia Rozwoju Mazowsza - komponent J	2008	01010	plan	500 000	500 000	0	0	0	0	500 000	500 000	0	0		0	0	0		
							01010	zmiana	1 000 000	1 000 000	0	0	0	0	1 000 000	1 000 000	0	0		0	0	0		
							01010	po zmianie	1 500 000	1 500 000	0	0	0	0	1 500 000	1 500 000	0	0		0	0	0		
						2008	01010	plan	500 000	500 000					500 000	500 000	0	0		0	0	0		
							01010	zmiana	1 000 000	1 000 000			0	0	1 000 000	1 000 000	0	0		0	0	0		
							01010	po zmianie	1 500 000	1 500 000	0	0	0	0	1 500 000	1 500 000	0	0		0	0	0		
3					Samorządowy Instrument Wsparcia Rozwoju Mazowsza - komponent A	2008	60014	plan	3 997 500	3 997 500	0	0	0	0	3 997 500	3 997 500	0	0		0	0	0		
							60014	zmiana	0	0	0	0	0	0	0	0	0	0		0	0	0		
							60014	po zmianie	3 997 500	3 997 500	0	0	0	0	3 997 500	3 997 500	0	0		0	0	0		
						2008	60014	plan	3 997 500	3 997 500					3 997 500	3 997 500	0	0		0	0	0		
							60014	zmiana	0	0					0		0	0		0	0	0		
							60014	po zmianie	3 997 500	3 997 500	0	0	0	0	3 997 500	3 997 500	0	0		0	0	0		
4					Samorządowy Instrument Wsparcia Rozwoju Mazowsza - komponent A	2008	60015	plan	0	0	0	0	0	0	0	0	0	0		0	0	0		
							60015	zmiana	1 000 000	1 000 000	0	0	0	0	1 000 000	1 000 000	0	0		0	0	0		
							60015	po zmianie	1 000 000	1 000 000	0	0	0	0	1 000 000	1 000 000	0	0		0	0	0		
						2008	60015	plan	0	0					0		0	0		0	0	0		
							60015	zmiana	1 000 000	1 000 000					1 000 000	1 000 000	0	0		0	0	0		
							60015	po zmianie	1 000 000	1 000 000	0	0	0	0	1 000 000	1 000 000	0	0		0	0	0		

Plan wydatków na programy i projekty współfinansowane ze środków pochodzących z budżetu Unii Europejskiej

montaż finansowy projektów łącznie i w kolejnych latach finansowania

lp w rozdz.	program	priorytet	działanie	obszar/sfera wydatków strukturalnych	nazwa projektu	okres realizacji	rozdział	plan zmiana po zmianie	wydatki łączne kol. 11+21	kwalifikowane ogółem kol. 12+16	w tym: UE	w tym: pożyczka na prefinansowanie	w tym: dotacje	w tym: z decyzji wojewody/ Ministra	Publiczny Wkład Krajowy kol. 17+18+20	w tym: budżet Woj. Maz.	w tym: budżet państwa	w tym: z decyzji wojewody/Ministra	w tym: WFOŚiGW, dotacje od jst i inne	niekwalifikowane	dochody budżetu Woj. Maz. z tyt. refundacji z UE	ś środ.	realizator projektu / instytucja wdrażająca
1	2	3	4	5	6	7	8	9	10	11	12	13	14	15	16	17	18	19	20	21	22		23
5					Samorządowy Instrument Wsparcia Rozwoju Mazowsza - komponent C	2008	60016	plan	1 300 000	1 300 000	0	0	0	0	1 300 000	1 300 000	0	0	0	0	0		
							60016	zmiana	0	0	0	0	0	0	0	0	0	0	0	0	0		
							60016	po zmianie	1 300 000	1 300 000	0	0	0	0	1 300 000	1 300 000	0	0	0	0	0		
						2008	60016	plan	1 300 000	1 300 000					1 300 000	1 300 000	0	0	0	0	0		
							60016	zmiana	0	0					0		0	0	0	0	0		
							60016	po zmianie	1 300 000	1 300 000	0	0	0	0	1 300 000	1 300 000	0	0	0	0	0		
6					Samorządowy Instrument Wsparcia Rozwoju Mazowsza - komponent D	2008	80101	plan	0	0	0	0	0	0	0	0	0	0	0	0	0		
							80101	zmiana	0	0	0	0	0	0	0	0	0	0	0	0	0		
							80101	po zmianie	0	0	0	0	0	0	0	0	0	0	0	0	0		
						2008	80101	plan	0	0					0	0	0	0	0	0	0		
							80101	zmiana	0	0					0	0	0	0	0	0	0		
							80101	po zmianie	0	0	0	0	0	0	0	0	0	0	0	0	0		
7					Samorządowy Instrument Wsparcia Rozwoju Mazowsza - komponent B	2008	80104	plan	100 000	100 000	0	0	0	0	100 000	100 000	0	0	0	0	0		
							80104	zmiana	0	0	0	0	0	0	0	0	0	0	0	0	0		
							80104	po zmianie	100 000	100 000	0	0	0	0	100 000	100 000	0	0	0	0	0		
						2008	80104	plan	100 000	100 000					100 000	100 000	0	0	0	0	0		
							80104	zmiana	0	0					0		0	0	0	0	0		
							80104	po zmianie	100 000	100 000	0	0	0	0	100 000	100 000	0	0	0	0	0		
8					Samorządowy Instrument Wsparcia Rozwoju Mazowsza - komponent D	2008	80120	plan	70 000	70 000	0	0	0	0	70 000	70 000	0	0	0	0	0		
							80120	zmiana	0	0	0	0	0	0	0	0	0	0	0	0	0		
							80120	po zmianie	70 000	70 000	0	0	0	0	70 000	70 000	0	0	0	0	0		
						2008	80120	plan	70 000	70 000					70 000	70 000	0	0	0	0	0		
							80120	zmiana	0	0					0		0	0	0	0	0		
							80120	po zmianie	70 000	70 000	0	0	0	0	70 000	70 000	0	0	0	0	0		
9					Samorządowy Instrument Wsparcia Rozwoju Mazowsza - komponent D	2008	80130	plan	50 000	50 000	0	0	0	0	50 000	50 000	0	0	0	0	0		
							80130	zmiana	-50 000	-50 000	0	0	0	0	-50 000	-50 000	0	0	0	0	0		
							80130	po zmianie	0	0	0	0	0	0	0	0	0	0	0	0	0		
						2008	80130	plan	50 000	50 000					50 000	50 000	0	0	0	0	0		
							80130	zmiana	-50 000	-50 000					-50 000	-50 000	0	0	0	0	0		
							80130	po zmianie	0	0	0	0	0	0	0	0	0	0	0	0	0		
10					Samorządowy Instrument Wsparcia Rozwoju Mazowsza - komponent B	2008	85410	plan	0	0	0	0	0	0	0	0	0	0	0	0	0		
							85410	zmiana	0	0	0	0	0	0	0	0	0	0	0	0	0		
							85410	po zmianie	0	0	0	0	0	0	0	0	0	0	0	0	0		
						2008	85410	plan	0	0					0	0	0	0	0	0	0		
							85410	zmiana	0	0					0	0	0	0	0	0	0		
							85410	po zmianie	0	0	0	0	0	0	0	0	0	0	0	0	0		
11					Samorządowy Instrument Wsparcia Rozwoju Mazowsza - komponent E	2008	90001	plan	200 000	200 000	0	0	0	0	200 000	200 000	0	0	0	0	0		
							90001	zmiana	0	0	0	0	0	0	0	0	0	0	0	0	0		
							90001	po zmianie	200 000	200 000	0	0	0	0	200 000	200 000	0	0	0	0	0		
						2008	90001	plan	200 000	200 000					200 000	200 000	0	0	0	0	0		
							90001	zmiana	0	0					0		0	0	0	0	0		
							90001	po zmianie	200 000	200 000	0	0	0	0	200 000	200 000	0	0	0	0	0		
12					Samorządowy Instrument Wsparcia Rozwoju Mazowsza - komponent J	2008	90001	plan	0	0	0	0	0	0	0	0	0	0	0	0	0		
							90001	zmiana	0	0	0	0	0	0	0	0	0	0	0	0	0		
							90001	po zmianie	0	0	0	0	0	0	0	0	0	0	0	0	0		
						2008	90001	plan	0	0					0	0	0	0	0	0	0		
							90001	zmiana	0	0					0		0	0	0	0	0		
							90001	po zmianie	0	0	0	0	0	0	0	0	0	0	0	0	0		
13					Samorządowy Instrument Wsparcia RozwojuMazowsza - komponent D	2008	92601	plan	0	0	0	0	0	0	0	0	0	0	0	0	0		
							92601	zmiana	0	0	0	0	0	0	0	0	0	0	0	0	0		
							92601	po zmianie	0	0	0	0	0	0	0	0	0	0	0	0	0		
						2008	92601	plan	0	0					0	0	0	0	0	0	0		
							92601	zmiana	0	0					0		0	0	0	0	0		
							92601	po zmianie	0	0	0	0	0	0	0	0	0	0	0	0	0		

Plan wydatków na programy i projekty współfinansowane ze środków pochodzących z budżetu Unii Europejskiej

montaż finansowy projektów łącznie i w kolejnych latach finansowania

lp.w rozdz.	program	priorytet	działanie	klasyfikacja wydatków wg przeznaczenia	nazwa projektu	okres realizacji	rozdział	plan zmiana po zmianie	wydatki łączne kol. 11+21	kwalifikowane ogółem kol. 12+16	w tym: UE	w tym: pożyczka na prefinansowanie	w tym: dotacje	w tym: z decyzji wojewody/ Ministra	Publiczny Wkład Krajowy kol. 17+18+20	w tym: budżet Woj. Maz.	w tym: budżet państwa	w tym: z decyzji wojewody/Ministra	w tym: WFOŚiGW, dotacje od jst i inne	niekwalifikowane	dochody budżetu Woj. Maz. z tyt. refundacji z UE	w tym: § doch.	realizator projektu / instytucja wdrażająca
1	2	3	4	5	6	7	8	9	10	11	12	13	14	15	16	17	18	19	20	21	22		23
					razem w 2008			plan	3 914 651	3 914 651	2 935 938	0	0	0	978 663	978 663	0	0	0	0	0		
								zmiana	-346 000	-346 000	-259 500	0	0	0	-86 500	-86 500	0	0	0	0	0		
								po zmianie	3 568 651	3 568 651	2 676 488	0	0	0	892 163	892 163	0	0	0	0	0		
					razem w 2009			plan	3 870 513	3 870 513	2 902 885	0	0	0	967 628	967 628	0	0	0	0	0		
								zmiana	4 500 000	4 500 000	3 375 000	0	0	0	1 125 000	1 125 000	0	0	0	0	0		
								po zmianie	8 370 513	8 370 513	6 277 885	0	0	0	2 092 628	2 092 628	0	0	0	0	0		
1	PROW				Pomoc techniczna PROW - RW		01041	plan	3 722 451	3 722 451	2 791 838	0	0	0	930 613	930 613	0	0	0	0	0		RW - Urząd Marszałkowski
							01041	zmiana	-346 000	-346 000	-259 500	0	0	0	-86 500	-86 500	0	0	0	0	0		
							01041	po zmianie	3 376 451	3 376 451	2 532 338	0	0	0	844 113	844 113	0	0	0	0	0		
						2008	01041	plan	1 728 651	1 728 651	1 296 488	0	0	0	432 163	432 163	0	0	0	0	0		RW - Urząd Marszałkowski
							01041	zmiana	-346 000	-346 000	-259 500	0	0	0	-86 500	-86 500	0	0	0	0	0		
							01041	po zmianie	1 382 651	1 382 651	1 036 988	0	0	0	345 663	345 663	0	0	0	0	0		
						2009	01041	plan	1 993 800	1 993 800	1 495 350	0	0	0	498 450	498 450	0	0	0	0	0		RW - Urząd Marszałkowski
							01041	zmiana	0	0	0	0	0	0	0	0	0	0	0	0	0		
							01041	po zmianie	1 993 800	1 993 800	1 495 350	0	0	0	498 450	498 450	0	0	0	0	0		
					Materiały informacyjne dla beneficjentów programu -2008 r.	2008	01041	plan	162 000	162 000	121 500				40 500	40 500	0						RW - Urząd Marszałkowski
							01041	zmiana	0	0	0												
							01041	po zmianie	162 000	162 000	121 500	0	0	0	40 500	40 500	0		0	0	0		
					Artykuły promocyjne i reklamowe - 2008 r.	2008	01041	plan	185 251	185 251	138 938				46 313	46 313	0						RW - Urząd Marszałkowski
							01041	zmiana	0	0													
							01041	po zmianie	185 251	185 251	138 938	0	0	0	46 313	46 313	0		0	0	0		
					Wizyty studyjne dla beneficjentów - 2008 r.	2008	01041	plan	280 000	280 000	210 000				70 000	70 000	0						RW - Urząd Marszałkowski
							01041	zmiana	-110 000	-110 000	-82 500				-27 500	-27 500							
							01041	po zmianie	170 000	170 000	127 500	0	0	0	42 500	42 500	0		0	0	0		
					Szkolenia dla beneficjentów Programu - 2008 r.	2008	01041	plan	300 000	300 000	225 000				75 000	75 000	0						RW - Urząd Marszałkowski
							01041	zmiana	-55 000	-55 000	-41 250				-13 750	-13 750							
							01041	po zmianie	245 000	245 000	183 750	0	0	0	61 250	61 250	0		0	0	0		
					Promocja Programu w Mediach - 2008 r.	2008	01041	plan	130 000	130 000	97 500				32 500	32 500	0						RW - Urząd Marszałkowski
							01041	zmiana	0	0													
							01041	po zmianie	130 000	130 000	97 500	0	0	0	32 500	32 500	0		0	0	0		
					Projekt w przygotowaniu	2008	01041	plan	0	0	0				0	0	0						RW - Urząd Marszałkowski
							01041	zmiana	0	0					0								
							01041	po zmianie	0	0	0	0	0	0	0	0	0		0	0	0		
					Wparcie eksperckie oceny wniosków - 2008 r.	2008	01041	plan	115 000	115 000	86 250				28 750	28 750	0						RW - Urząd Marszałkowski
							01041	zmiana	-115 000	-115 000	-86 250				-28 750	-28 750							
							01041	po zmianie	0	0	0	0	0	0	0	0	0		0	0	0		
					Funcjonowanie Sekretariatu Regionalnego Krajowej Sieci Obszarów Wiejskich	2008	01041	plan	0	0	0				0	0	0						RW - Urząd Marszałkowski
							01041	zmiana	0	0					0								
							01041	po zmianie	0	0	0	0	0	0	0	0	0		0	0	0		
					Konferencje regionalne	2008	01041	plan	85 000	85 000	63 750				21 250	21 250	0						RW - Urząd Marszałkowski
							01041	zmiana	0	0					0								
							01041	po zmianie	85 000	85 000	63 750	0	0	0	21 250	21 250	0		0	0	0		
					Imprezy promocyjne i spotkania informacyjne	2008	01041	plan	240 000	240 000	180 000				60 000	60 000	0						RW - Urząd Marszałkowski
							01041	zmiana	-40 000	-40 000	-30 000				-10 000	-10 000							
							01041	po zmianie	200 000	200 000	150 000	0	0	0	50 000	50 000	0		0	0	0		
					Broszury i publikacje	2008	01041	plan	150 000	150 000	112 500				37 500	37 500	0						RW - Urząd Marszałkowski
							01041	zmiana	0	0					0								
							01041	po zmianie	150 000	150 000	112 500	0	0	0	37 500	37 500	0		0	0	0		
					Programy dla LGD	2008	01041	plan	26 000	26 000	19 500				6 500	6 500	0						RW - Urząd Marszałkowski
							01041	zmiana	-26 000	-26 000	-19 500				-6 500	-6 500							
							01041	po zmianie	0	0	0	0	0	0	0	0	0		0	0	0		
					Gadżety promocyjne KSOW	2008	01041	plan	46 400	46 400	34 800				11 600	11 600	0						RW - Urząd Marszałkowski
							01041	zmiana	0	0					0								
							01041	po zmianie	46 400	46 400	34 800	0	0	0	11 600	11 600	0		0	0	0		
					Wizualizacje KSOW	2008	01041	plan	9 000	9 000	6 750				2 250	2 250	0						RW - Urząd Marszałkowski
							01041	zmiana	0	0					0								
							01041	po zmianie	9 000	9 000	6 750	0	0	0	2 250	2 250	0		0	0	0		
					Materiały informacyjne dla beneficjentów programu - 2009 rok	2009	01041	plan	170 000	170 000	127 500				42 500	42 500	0						RW - Urząd Marszałkowski
							01041	zmiana	0	0	0												
							01041	po zmianie	170 000	170 000	127 500	0	0	0	42 500	42 500	0		0	0	0		
					Artykuły promocyjne i reklamowe - 2009	9	01041	plan	190 000	190 000	142 500				47 500	47 500	0						RW - Urząd

Plan wydatków na programy i projekty współfinansowane ze środków pochodzących z budżetu Unii Europejskiej

montaż finansowy projektów łącznie i w kolejnych latach finansowania

lp w rozdz.	program	priorytet	działanie	kwalifikacja wydatków zadaniowych	nazwa projektu	okres realizacji	rozdział	plan zmiana po zmianie	wydatki łączne kol. 11+21	kwalifikowane ogółem kol. 12+16	w tym: UE	w tym: pożyczka na prefinansowanie	dotacje	w tym: z decyzji wojewody/ Ministra	Publiczny Wkład Krajowy kol. 17+18+20	w tym: budżet Woj. Maz.	budżet państwa	w tym: z decyzji wojewody/ministra	WFOŚiGW, dotacje od jst i inne	niekwalifikowane	dochody budżetu Woj. Maz. z tyt. refundacji z UE	dochody	realizator projektu / instytucja wdrażająca
1	2	3	4	5	6	7	8	9	10	11	12	13	14	15	16	17	18	19	20	21	22		23
					Artykuły promocyjne i reklamowe - 2009 rok	2009	01041	zmiana	0	0														RW - Urząd Marszałkowski
							01041	po zmianie	190 000	190 000	142 500	0	0	0	47 500	47 500	0		0	0	0		
					Szkolenia dla beneficjentów Programu - 2009 rok	2009	01041	plan	110 000	110 000	82 500				27 500	27 500	0						RW - Urząd Marszałkowski
							01041	zmiana	0	0					0								
							01041	po zmianie	110 000	110 000	82 500	0	0	0	27 500	27 500	0		0	0	0		
					Systemy informacji wizualnej - 2009 rok	2009	01041	plan	20 000	20 000	15 000				5 000	5 000	0						RW - Urząd Marszałkowski
							01041	zmiana	0	0					0								
							01041	po zmianie	20 000	20 000	15 000	0	0	0	5 000	5 000	0		0	0	0		
					Promocja Programu w Mediach - 2009 rok	2009	01041	plan	134 000	134 000	100 500				33 500	33 500	0						RW - Urząd Marszałkowski
							01041	zmiana	0	0					0								
							01041	po zmianie	134 000	134 000	100 500	0	0	0	33 500	33 500	0		0	0	0		
					Wparcie eksperckie oceny wniosków - 2009 rok	2009	01041	plan	115 000	115 000	86 250				28 750	28 750	0						RW - Urząd Marszałkowski
							01041	zmiana	0	0					0								
							01041	po zmianie	115 000	115 000	86 250	0	0	0	28 750	28 750	0		0	0	0		
					Projekt w przygotowaniu	2009	01041	plan	274 800	274 800	206 100				68 700	68 700							RW - Urząd Marszałkowski
							01041	zmiana	0	0					0								
							01041	po zmianie	274 800	274 800	206 100	0	0	0	68 700	68 700	0		0	0	0		
					Konferencje i szkolenia - 2009	2009	01041	plan	170 000	170 000	127 500				42 500	42 500	0						RW - Urząd Marszałkowski
							01041	zmiana	0	0					0								
							01041	po zmianie	170 000	170 000	127 500	0	0	0	42 500	42 500	0		0	0	0		
					Konkurs "Piękna wieś Mazowiecka"- 2009	2009	01041	plan	125 000	125 000	93 750				31 250	31 250	0						RW - Urząd Marszałkowski
							01041	zmiana	0	0					0								
							01041	po zmianie	125 000	125 000	93 750	0	0	0	31 250	31 250	0		0	0	0		
					Promocja w mediach - 2009	2009	01041	plan	100 000	100 000	75 000				25 000	25 000	0						RW - Urząd Marszałkowski
							01041	zmiana	0	0					0								
							01041	po zmianie	100 000	100 000	75 000	0	0	0	25 000	25 000	0		0	0	0		
					Imprezy promocyjne, wystawy, targi - 2009	2009	01041	plan	120 000	120 000	90 000				30 000	30 000	0						RW - Urząd Marszałkowski
							01041	zmiana	0	0					0								
							01041	po zmianie	120 000	120 000	90 000	0	0	0	30 000	30 000	0		0	0	0		
					Wizyty studyjne - 2009	2009	01041	plan	260 000	260 000	195 000				65 000	65 000	0						RW - Urząd Marszałkowski
							01041	zmiana	0	0					0								
							01041	po zmianie	260 000	260 000	195 000	0	0	0	65 000	65 000	0		0	0	0		
					Broszury i publikacje - 2009	2009	01041	plan	100 000	100 000	75 000				25 000	25 000	0						RW - Urząd Marszałkowski
							01041	zmiana	0	0					0								
							01041	po zmianie	100 000	100 000	75 000	0	0	0	25 000	25 000	0		0	0	0		
					Programy szkoleniowe dla LGD - 2009	2009	01041	plan	50 000	50 000	37 500				12 500	12 500	0						RW - Urząd Marszałkowski
							01041	zmiana	0	0					0								
							01041	po zmianie	50 000	50 000	37 500	0	0	0	12 500	12 500	0		0	0	0		
					Gadżety promocyjne KSOW - 2009	2009	01041	plan	45 000	45 000	33 750				11 250	11 250	0						RW - Urząd Marszałkowski
							01041	zmiana	0	0					0								
							01041	po zmianie	45 000	45 000	33 750	0	0	0	11 250	11 250	0		0	0	0		
					Wizualizacje KSOW - 2009	2009	01041	plan	10 000	10 000	7 500				2 500	2 500	0						RW - Urząd Marszałkowski
							01041	zmiana	0	0					0								
							01041	po zmianie	10 000	10 000	7 500	0	0	0	2 500	2 500	0		0	0	0		
2	PROW				Pomoc techniczna PROW - ON	2009	01041	plan	0	0					0		0						ON - Urząd Marszałkowski
							01041	zmiana	4 500 000	4 500 000	3 375 000				1 125 000	1 125 000							
							01041	po zmianie	4 500 000	4 500 000	3 375 000	0	0	0	1 125 000	1 125 000	0		0	0	0		
3	PROW				Pomoc techniczna PROW - ON		75018	plan	4 062 713	4 062 713	3 047 035	0	0	0	1 015 678	1 015 678	0	0	0	0	0		ON - Urząd Marszałkowski
							75018	zmiana	0	0	0	0	0	0	0	0	0	0	0	0	0		
							75018	po zmianie	4 062 713	4 062 713	3 047 035	0	0	0	1 015 678	1 015 678	0	0	0	0	0		
						2008	75018	plan	2 186 000	2 186 000	1 639 500	0	0	0	546 500	546 500	0	0	0	0	0		
							75018	zmiana	0	0	0	0	0	0	0	0	0	0	0	0	0		
							75018	po zmianie	2 186 000	2 186 000	1 639 500	0	0	0	546 500	546 500	0	0	0	0	0		
						2009	75018	plan	1 876 713	1 876 713	1 407 535	0	0	0	469 178	469 178	0	0	0	0	0		
							75018	zmiana	0	0	0	0	0	0	0	0	0	0	0	0	0		
							75018	po zmianie	1 876 713	1 876 713	1 407 535	0	0	0	469 178	469 178	0	0	0	0	0		
					Wynagrodzenie pracowników wdrażających PROW	2008	75018	plan	1 620 000	1 620 000	1 215 000				405 000	405 000	0						ON - Urząd Marszałkowski
							75018	zmiana	0	0					0								
							75018	po zmianie	1 620 000	1 620 000	1 215 000	0	0	0	405 000	405 000	0		0	0	0		
					Szkolenia dla pracowników wdrażających PROW	2008	75018	plan	266 000	266 000	199 500				66 500	66 500	0						ON - Urząd Marszałkowski
							75018	zmiana	0	0					0								
							75018	po zmianie	266 000	266 000	199 500	0	0	0	66 500	66 500	0		0	0	0		

Plan wydatków na programy i projekty współfinansowane ze środków pochodzących z budżetu Unii Europejskiej

montaż finansowy projektów łącznie i w kolejnych latach finansowania

lp w rozdz.	program	priorytet	działanie	Wartościowe wydatki wieloletnie	nazwa projektu	okres realizacji	rozdział	plan zmiana po zmianie	wydatki łączne kol. 11+21	kwalifikowane ogółem kol. 12+19	w tym: UE	w tym: pożyczka na prefinansowanie	w tym: dotacje	w tym: z decyzji wojewody/ Ministra	Publiczny Wkład Krajowy kol. 17+18+20	w tym: budżet Woj. Maz.	budżet państwa	w tym: z decyzji wojewody/Ministra	we tym: WFOŚiGW, dotacje od jst i inne	niekwalifikowane	dochody budżetu Woj. Maz. z tyt. refundacji z UE	§ doch.	realizator projektu / instytucja wdrażająca
1	2	3	4	5	6	7	8	9	10	11	12	13	14	15	16	17	18	19	20	21	22		23
					Zakup sprzętu komputerowego i elekronicznego wyposażenia biurowego	2008	75018	plan	250 000	250 000	187 500				62 500	62 500	0						ON - Urząd Marszałkowski
							75018	zmiana	0	0					0								
							75018	po zmianie	250 000	250 000	187 500	0	0	0	62 500	62 500	0		0	0	0		
					Zakup materiałów biurowych	2008	75018	plan	50 000	50 000	37 500				12 500	12 500	0						
							75018	zmiana	0	0					0								
							75018	po zmianie	50 000	50 000	37 500	0	0	0	12 500	12 500	0		0	0	0		
					Zakup materiałów biurowych	2009	75018	plan	50 000	50 000	37 500				12 500	12 500	0						
							75018	zmiana	0	0					0								
							75018	po zmianie	50 000	50 000	37 500	0	0	0	12 500	12 500	0		0	0	0		
					Podnoszenie kwalifikacji pracowników Urzędu Marszałkowskiego wdrażajacych PROW	2009	75018	plan	115 000	115 000	86 250				28 750	28 750	0						ON - Urząd Marszałkowski
							75018	zmiana	0	0					0								
							75018	po zmianie	115 000	115 000	86 250	0	0	0	28 750	28 750	0		0	0	0		
					Zatrudnienie pracowników Urzędu Marszałkowskiego wdrażajacych PROW	2009	75018	plan	1 461 713	1 461 713	1 096 285				365 428	365 428	0						ON - Urząd Marszałkowski
							75018	zmiana	0	0					0								
							75018	po zmianie	1 461 713	1 461 713	1 096 285	0	0	0	365 428	365 428	0		0	0	0		
					Szkolenia dla pracowników KSOW	2009	75018	plan	35 000	35 000	26 250				8 750	8 750	0						ON - Urząd Marszałkowski
							75018	zmiana	0	0					0								
							75018	po zmianie	35 000	35 000	26 250	0	0	0	8 750	8 750	0		0	0	0		
					Wynagrodzenia pracowników KSOW	2009	75018	plan	85 000	85 000	63 750				21 250	21 250	0						ON - Urząd Marszałkowski
							75018	zmiana	0	0					0								
							75018	po zmianie	85 000	85 000	63 750	0	0	0	21 250	21 250	0		0	0	0		
					Zakup sprzętu komputerowego i oprogramowania	2009	75018	plan	100 000	100 000	75 000				25 000	25 000	0						ON - Urząd Marszałkowski
							75018	zmiana	0	0					0								
							75018	po zmianie	100 000	100 000	75 000	0	0	0	25 000	25 000	0		0	0	0		
					Zakup sprzętu komputerowego i oprogramowania dla KSOW	2009	75018	plan	30 000	30 000	22 500				7 500	7 500	0						ON - Urząd Marszałkowski
							75018	zmiana	0	0					0								
							75018	po zmianie	30 000	30 000	22 500	0	0	0	7 500	7 500	0		0	0	0		
					SUMA OGÓŁEM W LATACH			plan	**550 361 964**	**534 508 930**	**358 759 903**	**194 712 860**	**9 972 603**	**5 702 552**	**175 749 027**	**78 207 172**	**88 155 105**	**92 449 826**	**11 386 750**	**15 853 034**	**333 208 268**		
								zmiana	**53 407 086**	**40 436 502**	**25 531 862**	**0**	**6 797**	**133 797**	**14 904 840**	**14 880 241**	**44 599**	**6 000**	**0**	**12 970 584**	**-1 334 624**		
								po zmianie	**603 769 050**	**574 945 432**	**384 291 565**	**194 712 860**	**9 979 400**	**5 836 349**	**190 653 867**	**93 067 413**	**88 199 704**	**92 457 826**	**11 386 750**	**28 823 618**	**331 873 644**		
					suma do roku 2007			plan	180 894 036	178 519 061	127 366 191	83 721 456	2 717 171	251 190	51 152 870	10 951 830	35 748 404	42 678 192	4 452 636	2 374 975	44 860 533		
								zmiana	0	-5 333 244	-5 333 244	0	0	0	0	0	0	0	0	5 333 244	-599 082		
								po zmianie	180 894 036	173 185 817	122 032 947	83 721 456	2 717 171	251 190	51 152 870	10 951 830	35 748 404	42 678 192	4 452 636	7 708 219	44 261 451		
					suma roku 2007			plan	189 068 603	180 487 694	131 150 103	71 262 122	5 684 019	4 762 499	49 337 591	16 421 915	30 553 749	40 146 966	2 361 927	8 580 909	65 504 933		
								zmiana	0	-7 637 340	-7 637 340	0	0	0	0	0	0	5 158	0	7 637 340	0		
								po zmianie	189 068 603	172 850 354	123 512 763	71 262 122	5 684 019	4 762 499	49 337 591	16 421 915	30 553 749	40 152 124	2 361 927	16 218 249	65 504 933		
					suma roku 2008			plan	**109 075 772**	**104 178 822**	**67 033 592**	**39 729 272**	**1 571 413**	**688 863**	**37 145 030**	**12 719 891**	**19 852 952**	**9 624 668**	**4 572 187**	**4 897 150**	**181 797 347**		
								zmiana	**1 594 582**	**1 594 582**	**-350 157**	**0**	**6 797**	**133 797**	**1 944 739**	**1 900 140**	**44 599**	**2 842**	**0**	**0**	**-4 434 358**		
								po zmianie	**110 670 354**	**105 773 204**	**66 683 435**	**39 729 272**	**1 578 210**	**822 660**	**39 089 769**	**14 620 031**	**19 897 551**	**9 627 510**	**4 572 187**	**4 897 150**	**177 362 989**		
					suma roku 2009			plan	37 302 453	37 302 453	17 804 537	0	0	0	19 497 916	19 497 916	0	0	0	0	25 570 823		
								zmiana	29 117 004	29 117 004	28 940 403	0	0	0	176 601	176 601	0	0	0	0	-6 181 587		
								po zmianie	66 419 457	66 419 457	46 744 940	0	0	0	19 674 517	19 674 517	0	0	0	0	19 389 236		
					suma po roku 2009			plan	34 021 100	34 021 100	15 405 480	0	0	0	12 783 500	12 783 500	0	0	0	0	9 880 403		
								zmiana	22 695 500	22 695 500	9 912 000	0	0	0	31 399 120	31 399 120	0	0	0	0	25 355 035		
								po zmianie	56 716 600	56 716 600	25 317 480	0	0	0									

Plan wydatków na projekty finansowane w ramach Programu Operacyjnego Kapitał Ludzki 2007 - 2013

Załącznik Nr 11
do Uchwały Nr 217/08
Sejmiku Województwa
Mazowieckiego
z dnia 17 listopada 2008r.

montaż finansowy projektów łącznie i w kolejnych latach finansowania

lp w rozdz.	program	priorytet	działanie	kategorie interwencji wskaźnikowych	nazwa	okres realizacji	rozdział		wydatki łączne kol. 11+19	kwalifikowane ogółem kol. 12+14	w tym: UE	w tym: dotacja rozwojowa	Publiczny Wkład Krajowy kol. 15+16+18	w tym: budżet Woj. Maz.	w tym: budżet państwa	w tym: dotacja rozwojowa	inne	niekwalifikowane	zwrot dotacji	§	realizator projektu / IP II
1	2	3	4	5	6	7	8	9	10	11	12	13	14	15	16	17	18	19	20	21	22
Program Operacyjny Kapitał Ludzki								plan	2 627 712 362	2 627 712 362	2 192 804 780	2 192 804 780	334 907 582	1 758 537	333 157 045	333 157 045	0	0	0	2 689 460	
								zmiana	2 159 232	2 159 232	1 650 546	1 650 546	308 686	32 893	275 793	275 793	0	0	0	0	
								po zmianie	2 529 871 694	2 529 871 594	2 194 455 326	2 194 455 326	335 216 268	1 783 430	333 432 838	333 432 838	0	0	0	2 689 460	
					razem w 2007			plan	166 127	166 127	141 208	141 208	24 919	0	24 919	24 919	0	0			
								zmiana	0	0	0	0	0	0	0	0	0	0			
								po zmianie	166 127	166 127	141 208	141 208	24 919	0	24 919	24 919	0	0			
					razem w 2008			plan	303 447 489	303 447 489	267 686 243	267 686 243	35 761 246	116 475	35 644 771	35 644 771	0	0	2 689 460		
								zmiana	-17 881	-17 881	0	0	-17 881	-17 881	0	0	0	0	0		
								po zmianie	303 429 608	303 429 608	267 686 243	267 686 243	35 743 365	98 594	35 644 771	35 644 771	0	0	2 689 460		
					razem w 2009			plan	542 445 020	542 445 020	469 350 357	469 350 357	73 094 663	347 754	72 746 909	72 746 909	0	0	0		
								zmiana	751 102	751 102	638 437	638 437	112 665	29 384	83 281	83 281	0	0	0		
								po zmianie	543 196 122	543 196 122	469 988 794	469 988 794	73 207 328	377 138	72 830 190	72 830 190	0	0	0		
					razem po 2009			plan	1 681 653 726	1 681 653 726	1 455 626 972	1 455 626 972	226 026 754	1 286 308	224 740 446	224 740 446	0	0	0		
								zmiana	1 426 011	1 426 011	1 212 109	1 212 109	213 902	21 390	192 512	192 512	0	0	0		
								po zmianie	1 683 079 737	1 683 079 737	1 456 839 081	1 456 839 081	226 240 656	1 307 698	224 932 958	224 932 958	0	0	0		
					RAZEM 15011			plan	191 482 656	191 482 656	162 760 260	162 760 260	28 722 396	0	28 722 396	28 722 396	0	0			
								zmiana	0	0	0	0	0	0	0	0	0	0			
								po zmianie	191 482 656	191 482 656	162 760 260	162 760 260	28 722 396	0	28 722 396	28 722 396	0	0			
					razem w 2008			plan	22 339 643	22 339 643	18 988 697	18 988 697	3 350 946	0	3 350 946	3 350 946	0	0			
								zmiana	0	0	0	0	0	0	0	0	0	0			
								po zmianie	22 339 643	22 339 643	18 988 697	18 988 697	3 350 946	0	3 350 946	3 350 946	0	0			
					razem w 2009			plan	41 487 909	41 487 909	35 264 723	35 264 723	6 223 186	0	6 223 186	6 223 186	0	0			
								zmiana	0	0	0	0	0	0	0	0	0	0			
								po zmianie	41 487 909	41 487 909	35 264 723	35 264 723	6 223 186	0	6 223 186	6 223 186	0	0			
					razem po 2009			plan	127 655 104	127 655 104	108 506 840	108 506 840	19 148 264	0	19 148 264	19 148 264	0	0			
								zmiana	0	0	0	0	0	0	0	0	0	0			
								po zmianie	127 655 104	127 655 104	108 506 840	108 506 840	19 148 264	0	19 148 264	19 148 264	0	0			
1	PO KL	VI	6.2	68	Projekty konkursowe MJWPU	2007-2013	15011	plan	191 482 656	191 482 656	162 760 260	162 760 260	28 722 396	0	28 722 396	28 722 396	0	0			Mazowiecka Jednostka Wdrażania Programów Unijnych
								zmiana	0	0	0	0	0	0	0	0	0	0			
								po zmianie	191 482 656	191 482 656	162 760 260	162 760 260	28 722 396	0	28 722 396	28 722 396	0	0			
						2008		plan	22 339 643	22 339 643	18 988 697	18 988 697	3 350 946		3 350 946	3 350 946					
								zmiana	0	0	0	0	0	0							
								po zmianie	22 339 643	22 339 643	18 988 697	18 988 697	3 350 946	0	3 350 946	3 350 946	0	0			
						2009		plan	41 487 909	41 487 909	35 264 723	35 264 723	6 223 186		6 223 186	6 223 186					
								zmiana	0	0	0	0	0	0							
								po zmianie	41 487 909	41 487 909	35 264 723	35 264 723	6 223 186	0	6 223 186	6 223 186	0	0			
						po 2009		plan	127 655 104	127 655 104	108 506 840	108 506 840	19 148 264		19 148 264	19 148 264					
								zmiana	0	0	0	0	0	0							
								po zmianie	127 655 104	127 655 104	108 506 840	108 506 840	19 148 264	0	19 148 264	19 148 264	0	0			
					RAZEM 15013			plan	596 537 111	596 537 111	507 574 408	507 574 408	88 962 703	0	88 962 703	88 962 703	0	0			
								zmiana	0	0	0	0	0	0	0	0	0	0			
								po zmianie	596 537 111	596 537 111	507 574 408	507 574 408	88 962 703	0	88 962 703	88 962 703	0	0			
					razem w 2008		15013	plan	73 344 342	73 344 342	62 869 596	62 869 596	10 474 746	0	10 474 746	10 474 746	0	0			
								zmiana	0	0	0	0	0	0	0	0	0	0			
								po zmianie	73 344 342	73 344 342	62 869 596	62 869 596	10 474 746	0	10 474 746	10 474 746	0	0			
					razem w 2009		15013	plan	127 802 965	127 802 965	108 623 476	108 623 476	19 179 489	0	19 179 489	19 179 489	0	0			
								zmiana	0	0	0	0	0	0	0	0	0	0			
								po zmianie	127 802 965	127 802 965	108 623 476	108 623 476	19 179 489	0	19 179 489	19 179 489	0	0			
					razem po 2009		15013	plan	395 389 804	395 389 804	336 081 336	336 081 336	59 308 468	0	59 308 468	59 308 468	0	0			
								zmiana	0	0	0	0	0	0	0	0	0	0			
								po zmianie	395 389 804	395 389 804	336 081 336	336 081 336	59 308 468	0	59 308 468	59 308 468	0	0			
1	PO KL	VIII	8.1.1	62, 64	Projekty konkursowe MJWPU	2007-2013	15013	plan	434 455 624	434 455 624	369 805 144	369 805 144	64 650 480	0	64 650 480	64 650 480	0	0			Mazowiecka Jednostka Wdrażania Programów Unijnych
								zmiana	0	0	0	0	0	0	0	0	0	0			
								po zmianie	434 455 624	434 455 624	369 805 144	369 805 144	64 650 480	0	64 650 480	64 650 480	0	0			
						2008		plan	54 434 840	54 434 840	46 796 520	46 796 520	7 638 320		7 638 320	7 638 320					
								zmiana	0	0	0	0	0	0							
								po zmianie	54 434 840	54 434 840	46 796 520	46 796 520	7 638 320	0	7 638 320	7 638 320	0	0			
						2009		plan	92 685 308	92 685 308	78 773 468	78 773 468	13 911 840		13 911 840	13 911 840					
								zmiana	0	0	0	0	0	0							
								po zmianie	92 685 308	92 685 308	78 773 468	78 773 468	13 911 840	0	13 911 840	13 911 840	0	0			

Plan wydatków na projekty finansowane w ramach Programu Operacyjnego Kapitał Ludzki 2007 - 2013

Załącznik Nr 11
do Uchwały Nr 217/08
Sejmiku Województwa
Mazowieckiego
z dnia 17 listopada 2008r.

montaż finansowy projektów łącznie i w kolejnych latach finansowania

lp w rozdz.	program	priorytet	działanie	kategorie interwencji wspólnotowych	nazwa	okres realizacji	rozdział	plan zmiana po zmianie	wydatki łączne kol. 11+19	kwalifikowane ogółem kol. 12+14	w tym: UE	w tym: dotacja rozwojowa	Publiczny Wkład Krajowy kol. 15+16+18	w tym: budżet Woj. Maz.	budżet państwa	w tym: dotacja rozwojowa	inne	niekwalifikowane	zwrot dotacji	$	realizator projektu / IP II
1	2	3	4	5	6	7	8	9	10	11	12	13	14	15	16	17	18	19	20	21	22
						po 2009		plan	287 335 476	287 335 476	244 235 156	244 235 156	43 100 320	0	43 100 320	43 100 320					
								zmiana	0	0			0	0							
								po zmianie	287 335 476	287 335 476	244 235 156	244 235 156	43 100 320	0	43 100 320	43 100 320	0	0			
2	PO KL	VIII	8.1.2	62, 64	Projekty konkursowe MJWPU	2007-2013	15013	plan	151 761 695	151 761 695	128 997 442	128 997 442	22 764 253	0	22 764 253	22 764 253	0	0			Mazowiecka Jednostka Wdrażania Programów Unijnych
								zmiana	0	0	0	0	0	0	0	0	0	0			
								po zmianie	151 761 695	151 761 695	128 997 442	128 997 442	22 764 253	0	22 764 253	22 764 253	0	0			
						2008		plan	17 705 530	17 705 530	15 049 700	15 049 700	2 655 830		2 655 830	2 655 830					
								zmiana	0	0			0	0							
								po zmianie	17 705 530	17 705 530	15 049 700	15 049 700	2 655 830	0	2 655 830	2 655 830	0	0			
						2009		plan	32 881 701	32 881 701	27 949 446	27 949 446	4 932 255		4 932 255	4 932 255					
								zmiana	0	0			0	0							
								po zmianie	32 881 701	32 881 701	27 949 446	27 949 446	4 932 255	0	4 932 255	4 932 255	0	0			
						po 2009		plan	101 174 464	101 174 464	85 998 296	85 998 296	15 176 168	0	15 176 168	15 176 168					
								zmiana	0	0			0	0							
								po zmianie	101 174 464	101 174 464	85 998 296	85 998 296	15 176 168	0	15 176 168	15 176 168	0	0			
3	PO KL	VIII	8.1.3	62, 64	Projekty konkursowe MJWPU	2007-2013	15013	plan	10 319 792	10 319 792	8 771 822	8 771 822	1 547 970	0	1 547 970	1 547 970	0	0			Mazowiecka Jednostka Wdrażania Programów Unijnych
								zmiana	0	0	0	0	0	0	0	0	0	0			
								po zmianie	10 319 792	10 319 792	8 771 822	8 771 822	1 547 970	0	1 547 970	1 547 970	0	0			
						2008		plan	1 203 972	1 203 972	1 023 376	1 023 376	180 596		180 596	180 596					
								zmiana	0	0			0	0							
								po zmianie	1 203 972	1 203 972	1 023 376	1 023 376	180 596	0	180 596	180 596	0	0			
						2009		plan	2 235 956	2 235 956	1 900 562	1 900 562	335 394		335 394	335 394					
								zmiana	0	0	0		0	0							
								po zmianie	2 235 956	2 235 956	1 900 562	1 900 562	335 394	0	335 394	335 394	0	0			
						po 2009		plan	6 879 864	6 879 864	5 847 884	5 847 884	1 031 980	0	1 031 980	1 031 980					
								zmiana	0	0	0		0	0							
								po zmianie	6 879 864	6 879 864	5 847 884	5 847 884	1 031 980	0	1 031 980	1 031 980	0	0			
					RAZEM 71003			plan	13 961 922	13 961 922	11 867 633	11 867 633	2 094 289	209 430	1 884 859	1 884 859	0	0			
								zmiana	0	0	0	0	0	0	0	0	0	0			
								po zmianie	13 961 922	13 961 922	11 867 633	11 867 633	2 094 289	209 430	1 884 859	1 884 859	0	0			
					razem w 2008		71003	plan	919 546	919 546	781 614	781 614	137 932	13 793	124 139	124 139	0	0			
								zmiana	0	0	0	0	0	0	0	0	0	0			
								po zmianie	919 546	919 546	781 614	781 614	137 932	13 793	124 139	124 139	0	0			
					razem w 2009		71003	plan	2 846 398	2 846 398	2 419 438	2 419 438	426 960	42 696	384 264	384 264	0	0			
								zmiana	0	0	0	0	0	0	0	0	0	0			
								po zmianie	2 846 398	2 846 398	2 419 438	2 419 438	426 960	42 696	384 264	384 264	0	0			
					razem po 2009		71003	plan	10 195 978	10 195 978	8 666 581	8 666 581	1 529 397	152 941	1 376 456	1 376 456	0	0			
								zmiana	0	0	0	0	0	0	0	0	0	0			
								po zmianie	10 195 978	10 195 978	8 666 581	8 666 581	1 529 397	152 941	1 376 456	1 376 456	0	0			
1	PO KL	VIII	8.1.4	64	Trendy rozwojowe Mazowsza	01.03.2008-31.12.2014	71003	plan	13 961 922	13 961 922	11 867 633	11 867 633	2 094 289	209 430	1 884 859	1 884 859	0	0			Mazowieckie Biuro Planowania Regionalnego
								zmiana	0	0	0	0	0	0	0	0	0	0			
								po zmianie	13 961 922	13 961 922	11 867 633	11 867 633	2 094 289	209 430	1 884 859	1 884 859	0	0			
						2008		plan	919 546	919 546	781 614	781 614	137 932	13 793	124 139	124 139					
								zmiana	0	0			0	0							
								po zmianie	919 546	919 546	781 614	781 614	137 932	13 793	124 139	124 139	0	0			
						2009		plan	2 846 398	2 846 398	2 419 438	2 419 438	426 960	42 696	384 264	384 264					
								zmiana	0	0			0	0							
								po zmianie	2 846 398	2 846 398	2 419 438	2 419 438	426 960	42 696	384 264	384 264	0	0			
						po 2009		plan	10 195 978	10 195 978	8 666 581	8 666 581	1 529 397	152 941	1 376 456	1 376 456					
								zmiana	0	0			0	0							
								po zmianie	10 195 978	10 195 978	8 666 581	8 666 581	1 529 397	152 941	1 376 456	1 376 456	0	0			

Plan wydatków na projekty finansowane w ramach Programu Operacyjnego Kapitał Ludzki 2007 - 2013

Załącznik Nr 11
do Uchwały Nr 217/08
Sejmiku Województwa
Mazowieckiego
z dnia 17 listopada 2008r.

montaż finansowy projektów łącznie i w kolejnych latach finansowania

lp w rozdz.	program	priorytet	działanie	klasyfikacja wydatków środowiskowych	nazwa	okres realizacji	rozdział	plan zmiana po zmianie	wydatki łączne kol. 11+19	kwalifikowane ogółem kol. 12+14	w tym: UE	w tym: dotacja rozwojowa	Publiczny Wkład Krajowy kol. 15+16+18	w tym: budżet Woj. Maz.	budżet państwa	w tym: dotacja rozwojowa	inne	niekwalifikowane	zwrot dotacji	§	realizator projektu / IP II
1	2	3	4	5	6	7	8	9	10	11	12	13	14	15	16	17	18	19	20	21	22
					RAZEM			plan	11 114 510	11 114 510	9 447 333	9 447 333	1 667 177	1 138 213	528 964	528 964	0	0	2 312 500		
								zmiana	0	0	0	0	0	0	0	0	0	0	0		
								po zmianie	11 114 510	11 114 510	9 447 333	9 447 333	1 667 177	1 138 213	528 964	528 964	0	0	2 312 500		
					razem w 2008			plan	0	0	0	0	0	0	0	0	0	0	2 312 500		
								zmiana	0	0	0	0	0	0	0	0	0	0	0		
								po zmianie	0	0	0	0	0	0	0	0	0	0	2 312 500		
					razem w 2009			plan	3 045 000	3 045 000	2 588 250	2 588 250	456 750	228 375	228 375	228 375	0	0	0		
								zmiana	0	0	0	0	0	0	0	0	0	0	0		
								po zmianie	3 045 000	3 045 000	2 588 250	2 588 250	456 750	228 375	228 375	228 375	0	0			
					razem po 2009			plan	8 069 510	8 069 510	6 859 083	6 859 083	1 210 427	909 838	300 589	300 589	0	0			
								zmiana	0	0	0	0	0	0	0	0	0	0			
								po zmianie	8 069 510	8 069 510	6 859 083	6 859 083	1 210 427	909 838	300 589	300 589	0	0			
1	PO KL	VIII	8.2.2	74	Projekt systemowy Samorządu Województwa w zakresie Regionalnej Strategii Innowacji	2008 - 2009	71095	plan	10 954 510	10 954 510	9 311 333	9 311 333	1 643 177	1 126 213	516 964	516 964	0	0	2 312 500		SR - Urząd Marszałkowski Województwa Mazowieckiego
								zmiana	0	0	0	0	0	0	0	0	0	0	0		
								po zmianie	10 954 510	10 954 510	9 311 333	9 311 333	1 643 177	1 126 213	516 964	516 964	0	0	2 312 500		
						2008		plan	0	0		0	0						2 312 500		
								zmiana	0	0	0	0	0	0	0	0					
								po zmianie	0	0	0	0	0	0	0	0	0	0	2 312 500		
						2009		plan	2 885 000	2 885 000	2 452 250	2 452 250	432 750	216 375	216 375	216 375					
								zmiana	0	0			0								
								po zmianie	2 885 000	2 885 000	2 452 250	2 452 250	432 750	216 375	216 375	216 375	0	0			
						po 2009		plan	8 069 510	8 069 510	6 859 083	6 859 083	1 210 427	909 838	300 589	300 589					
								zmiana	0	0			0								
								po zmianie	8 069 510	8 069 510	6 859 083	6 859 083	1 210 427	909 838	300 589	300 589	0	0			
						2008 - 2009	75018	plan	160 000	160 000	136 000	136 000	24 000	12 000	12 000	12 000	0	0	0		
								zmiana	0	0	0	0	0	0	0	0	0	0	0		
								po zmianie	160 000	160 000	136 000	136 000	24 000	12 000	12 000	12 000	0	0	0		
						2008		plan	0	0		0	0								
								zmiana	0	0			0								
								po zmianie	0	0	0	0	0	0	0	0	0	0			
						2009		plan	160 000	160 000	136 000	136 000	24 000	12 000	12 000	12 000					
								zmiana	0	0			0								
								po zmianie	160 000	160 000	136 000	136 000	24 000	12 000	12 000	12 000	0	0			
						po 2009		plan	0	0			0								
								zmiana	0	0			0								
								po zmianie	0	0	0	0	0	0	0	0	0	0			
					RAZEM 73095			plan	60 704 678	60 704 678	51 598 976	51 598 976	9 105 702	0	9 105 702	9 105 702	0	0			
								zmiana	0	0	0	0	0	0	0	0	0	0			
								po zmianie	60 704 678	60 704 678	51 598 976	51 598 976	9 105 702	0	9 105 702	9 105 702	0	0			
					razem w 2008		73095	plan	11 143 853	11 143 853	9 472 271	9 472 271	1 671 582	0	1 671 582	1 671 582	0	0			
								zmiana	0	0	0	0	0	0	0	0	0	0			
								po zmianie	11 143 853	11 143 853	9 472 271	9 472 271	1 671 582	0	1 671 582	1 671 582	0	0			
					razem w 2009		73095	plan	9 091 041	9 091 041	7 727 389	7 727 389	1 363 652	0	1 363 652	1 363 652	0	0			
								zmiana	0	0	0	0	0	0	0	0	0	0			
								po zmianie	9 091 041	9 091 041	7 727 389	7 727 389	1 363 652	0	1 363 652	1 363 652	0	0			
					razem po 2009		73095	plan	40 469 784	40 469 784	34 399 316	34 399 316	6 070 468	0	6 070 468	6 070 468	0	0			
								zmiana	0	0	0	0	0	0	0	0	0	0			
								po zmianie	40 469 784	40 469 784	34 399 316	34 399 316	6 070 468	0	6 070 468	6 070 468	0	0			
1	PO KL	VIII	8.2.2	74	Projekt systemowy Samorządu Województwa w zakresie Regionalnej Strategii Innowacji	2008 - 2009	73095	plan	0	0	0	0	0	0	0	0	0	0			SR - Urząd Marszałkowski Województwa Mazowieckiego
								zmiana	0	0	0	0	0	0	0	0	0	0			
								po zmianie	0	0	0	0	0	0	0	0	0	0			
						2008		plan	0	0			0								
								zmiana	0	0			0								
								po zmianie	0	0	0	0	0	0	0	0	0	0			
						2009		plan	0	0			0								
								zmiana	0	0			0								
								po zmianie	0	0	0	0	0	0	0	0	0	0			
						po 2009		plan	0	0	0		0	0		0					
								zmiana	0	0	0		0	0		0					
								po zmianie	0	0	0		0	0	0	0	0	0			

Plan wydatków na projekty finansowane w ramach Programu Operacyjnego Kapitał Ludzki 2007 - 2013

Załącznik Nr 11
do Uchwały Nr 217/08
Sejmiku Województwa
Mazowieckiego
z dnia 17 listopada 2008r.

montaż finansowy projektów łącznie i w kolejnych latach finansowania

lp.w rozdz.	program	priorytet	działanie	klasyfikacja wydatków strukturalnych	nazwa	okres realizacji	rozdział	plan zmiana po zmianie	wydatki łączne kol. 11+19	kwalifikowane ogółem kol. 12+14	w tym: UE	w tym: dotacja rozwojowa	Publiczny Wkład Krajowy kol. 15+16+18	w tym: budżet Woj. Maz.	budżet państwa	w tym: dotacja rozwojowa	inne	niekwalifikowane	zwrot dotacji	§	realizator projektu / IP II
1	2	3	4	5	6	7	8	9	10	11	12	13	14	15	16	17	18	19	20	21	22
2	PO KL	VIII	8.2.1	74	Projekty konkursowe MJWPU	2008 - 2013	73085	plan	60 704 678	60 704 678	51 598 976	51 598 976	9 105 702	0	9 105 702	9 105 702	0	0			Mazowiecka Jednostka Wdrażania Programów Unijnych
								zmiana	0	0	0	0	0	0	0	0	0	0			
								po zmianie	60 704 678	60 704 678	51 598 976	51 598 976	9 105 702	0	9 105 702	9 105 702	0	0			
						2008		plan	11 143 853	11 143 853	9 472 271	9 472 271	1 671 582		1 671 582	1 671 582					
								zmiana	0	0			0								
								po zmianie	11 143 853	11 143 853	9 472 271	9 472 271	1 671 582	0	1 671 582	1 671 582	0	0			
						2009		plan	9 091 041	9 091 041	7 727 389	7 727 389	1 363 652		1 363 652	1 363 652					
								zmiana	0	0			0								
								po zmianie	9 091 041	9 091 041	7 727 389	7 727 389	1 363 652	0	1 363 652	1 363 652	0	0			
						po 2009		plan	40 469 784	40 469 784	34 399 316	34 399 316	6 070 468	0	6 070 468	6 070 468					
								zmiana	0	0			0	0							
								po zmianie	40 469 784	40 469 784	34 399 316	34 399 316	6 070 468	0	6 070 468	6 070 468	0	0			
					RAZEM dział 801			**plan**	**767 019 074**	**767 019 074**	**685 777 892**	**685 777 892**	**81 241 182**	**0**	**81 241 182**	**81 241 182**	**0**	**0**			
								zmiana	**-33 631**	**-33 631**	**-13 387**	**-13 387**	**-20 244**	**0**	**-20 244**	**-20 244**	**0**	**0**			
								po zmianie	**766 985 443**	**766 985 443**	**685 764 505**	**685 764 505**	**81 220 938**	**0**	**81 220 938**	**81 220 938**	**0**	**0**			
					razem w 2008		801	plan	89 708 757	89 708 757	80 228 276	80 228 276	9 480 481	0	9 480 481	9 480 481	0	0			
								zmiana	-33 631	-33 631	-13 387	-13 387	-20 244	0	-20 244	-20 244	0	0			
								po zmianie	89 675 126	89 675 126	80 214 889	80 214 889	9 460 237	0	9 460 237	9 460 237	0	0			
					razem w 2009		801	plan	166 963 089	166 963 089	149 328 536	149 328 536	17 634 553	0	17 634 553	17 634 553	0	0			
								zmiana	0	0	0	0	0	0	0	0	0	0			
								po zmianie	166 963 089	166 963 089	149 328 536	149 328 536	17 634 553	0	17 634 553	17 634 553	0	0			
					razem po 2009		801	plan	510 347 228	510 347 228	458 221 080	456 221 080	54 126 148	0	54 126 148	54 126 148	0	0			
								zmiana	0	0	0	0	0	0	0	0	0	0			
								po zmianie	510 347 228	510 347 228	456 221 080	456 221 080	54 126 148	0	54 126 148	54 126 148	0	0			
1	PO KL	IX	9.1.1	73	Projekty konkursowe MJWPU	2008 - 2013	80104	plan	115 905 091	115 905 091	98 692 098	98 692 098	17 212 993	0	17 212 993	17 212 993	0	0			Mazowiecka Jednostka Wdrażania Programów Unijnych
								zmiana	-33 631	-33 631	-13 387	-13 387	-20 244	0	-20 244	-20 244	0	0			
								po zmianie	115 871 460	115 871 460	98 678 711	98 678 711	17 192 749	0	17 192 749	17 192 749	0	0			
						2008		plan	14 555 325	14 555 325	12 544 799	12 544 799	2 010 526		2 010 526	2 010 526					
								zmiana	-33 631	-33 631	-13 387	-13 387	-20 244		-20 244	-20 244					
								po zmianie	14 521 694	14 521 694	12 531 412	12 531 412	1 990 282	0	1 990 282	1 990 282	0	0			
						2009		plan	25 078 526	25 078 526	21 316 747	21 316 747	3 761 779		3 761 779	3 761 779					
								zmiana	0	0			0								
								po zmianie	25 078 526	25 078 526	21 316 747	21 316 747	3 761 779	0	3 761 779	3 761 779	0	0			
						po 2009		plan	76 271 240	76 271 240	64 830 552	64 830 552	11 440 688	0	11 440 688	11 440 688					
								zmiana	0	0	0	0	0	0							
								po zmianie	76 271 240	76 271 240	64 830 552	64 830 552	11 440 688	0	11 440 688	11 440 688	0	0			
						2008		plan	203 261	203 261	0	0	203 261	0	0		203 261				
								zmiana	0	0	0		0	0							
					Budżet j.s.t szczebla lokalnego			po zmianie	203 261	203 261	0	0	203 261	0	0		203 261	0			
						2009		plan	377 485	377 485	0	0	377 485	0			377 485				
								zmiana	0	0	0		0	0							
								po zmianie	377 485	377 485	0	0	377 485	0	0		377 485	0			
						2010 - 2015		plan	1 161 491	1 161 491	0	0	1 161 491	0			1 161 491				
								zmiana	0	0	0		0	0							
								po zmianie	1 161 491	1 161 491	0	0	1 161 491	0	0		1 161 491	0			
1	PO KL	IX	9.2	73	Projekty konkursowe MJWPU	2008 - 2009	80130	plan	214 932 612	214 932 612	209 389 938	209 389 938	5 542 674	0	5 542 674	5 542 674	0	0			Mazowiecka Jednostka Wdrażania Programów Unijnych
								zmiana	0	0	0	0	0	0	0	0	0	0			
								po zmianie	214 932 612	214 932 612	209 389 938	209 389 938	5 542 674	0	5 542 674	5 542 674	0	0			
						2008		plan	25 075 471	25 075 471	24 428 826	24 428 826	646 645		646 645	646 645					
								zmiana	0	0	0	0	0								
								po zmianie	25 075 471	25 075 471	24 428 826	24 428 826	646 645	0	646 645	646 645	0	0			
						2009		plan	46 568 733	46 568 733	45 367 820	45 367 820	1 200 913		1 200 913	1 200 913					
								zmiana	0	0	0		0								
								po zmianie	46 568 733	46 568 733	45 367 820	45 367 820	1 200 913	0	1 200 913	1 200 913	0	0			
						po 2009		plan	143 288 408	143 288 408	139 593 292	139 593 292	3 695 116	0	3 695 116	3 695 116					
								zmiana	0	0	0		0	0							
								po zmianie	143 288 408	143 288 408	139 593 292	139 593 292	3 695 116	0	3 695 116	3 695 116	0	0			
						2008		plan	3 664 324	3 664 324	0	0	3 664 324	0	0		3 664 324				
								zmiana	0	0	0		0	0							
					Budżet j.s.t szczebla lokalnego			po zmianie	3 664 324	3 664 324	0	0	3 664 324	0	0		3 664 324	0			
						2009		plan	6 805 172	6 805 172	0	0	6 805 172	0			6 805 172				
								zmiana	0	0	0		0	0							
								po zmianie	6 805 172	6 805 172	0	0	6 805 172	0	0		6 805 172	0			
						2010 - 2015		plan	20 938 996	20 938 996	0	0	20 938 996	0			20 938 996				
								zmiana	0	0	0		0	0							
								po zmianie	20 938 996	20 938 996	0	0	20 938 996	0	0		20 938 996	0			

Plan wydatków na projekty finansowane w ramach Programu Operacyjnego Kapitał Ludzki 2007 - 2013

Załącznik Nr 11
do Uchwały Nr 217/08
Sejmiku Województwa
Mazowieckiego
z dnia 17 listopada 2008r.

montaż finansowy projektów łącznie i w kolejnych latach finansowania

lp w rozdz.	program	priorytet	działanie	kategoria wydatków	nazwa	okres realizacji	rozdział		plan zmiana po zmianie	wydatki łączne kol. 11+19	kwalifikowane ogółem kol. 12+14	w tym: UE	w tym: dotacja rozwojowa	Publiczny Wkład Krajowy kol. 16+16+18	w tym: budżet Woj. Maz.	w tym: budżet państwa	w tym: dotacja rozwojowa	inne	niekwalifikowane	zwrot dotacji	§	realizator projektu / IP II
1	2	3	4	5	6	7	8		9	10	11	12	13	14	15	16	17	18	19	20	21	22
1	PO KL	IX	9.3	73	Projekty konkursowe MJWPU	2008 - 2013	80140		plan	88 284 096	88 284 096	75 041 479	75 041 479	13 242 617	0	13 242 617	13 242 617	0	0			Mazowiecka Jednostka Wdrażania Programów Unijnych
									zmiana	0	0	0	0	0	0	0	0	0	0			
									po zmianie	88 284 096	88 284 096	75 041 479	75 041 479	13 242 617	0	13 242 617	13 242 617	0	0			
								2008	plan	10 299 811	10 299 811	8 754 839	8 754 839	1 544 972		1 544 972	1 544 972					
									zmiana	0	0		0	0			0					
									po zmianie	10 299 811	10 299 811	8 754 839	8 754 839	1 544 972	0	1 544 972	1 544 972	0	0			
								2009	plan	19 128 221	19 128 221	16 258 988	16 258 988	2 869 233		2 869 233	2 869 233					
									zmiana	0	0		0	0								
									po zmianie	19 128 221	19 128 221	16 258 988	16 258 988	2 869 233	0	2 869 233	2 869 233	0	0			
								po 2009	plan	58 856 064	58 856 064	50 027 652	50 027 652	8 828 412	0	8 828 412	8 828 412					
									zmiana	0	0		0	0	0							
									po zmianie	58 856 064	58 856 064	50 027 652	50 027 652	8 828 412	0	8 828 412	8 828 412	0	0			
1	PO KL	IX	9.4	72	Projekty konkursowe MJWPU	2008 - 2013	80146		plan	46 277 952	46 277 952	46 277 952	46 277 952	0	0	0	0	0	0			Mazowiecka Jednostka Wdrażania Programów Unijnych
									zmiana	0	0	0	0	0	0	0	0	0	0			
									po zmianie	46 277 952	46 277 952	46 277 952	46 277 952	0	0	0	0	0	0			
								2008	plan	4 589 229	4 589 229	4 589 229	4 589 229	0								
									zmiana	0	0		0	0			0					
									po zmianie	4 589 229	4 589 229	4 589 229	4 589 229	0	0	0	0	0	0			
								2009	plan	10 836 755	10 836 755	10 836 755	10 836 755	0								
									zmiana	0	0		0	0								
									po zmianie	10 836 755	10 836 755	10 836 755	10 836 755	0	0	0		0	0			
								po 2009	plan	30 851 968	30 851 968	30 851 968	30 851 968	0	0							
									zmiana	0	0		0	0	0							
									po zmianie	30 851 968	30 851 968	30 851 968	30 851 968	0	0	0		0	0			
					Budżet j.s.t szczebla lokalnego			2008	plan	809 864	809 864	0	0	809 864	0	0		809 864				
									zmiana	0	0	0		0	0							
									po zmianie	809 864	809 864	0	0	809 864	0	0		809 864	0			
								2009	plan	1 504 034	1 504 034	0	0	1 504 034	0			1 504 034				
									zmiana	0	0	0		0	0							
									po zmianie	1 504 034	1 504 034	0	0	1 504 034	0	0		1 504 034	0			
								2010 - 2015	plan	4 627 792	4 627 792	0	0	4 627 792	0			4 627 792				
									zmiana	0	0	0		0	0							
									po zmianie	4 627 792	4 627 792	0	0	4 627 792	0	0		4 627 792	0			
1	PO KL	IX	9.1.2	73	Projekty konkursowe MJWPU	2008 - 2013	80195		plan	229 965 102	229 965 102	195 470 335	195 470 335	34 494 767	0	34 494 767	34 494 767	0	0			Mazowiecka Jednostka Wdrażania Programów Unijnych
									zmiana	0	0	0	0	0	0	0	0	0	0			
									po zmianie	229 965 102	229 965 102	195 470 335	195 470 335	34 494 767	0	34 494 767	34 494 767	0	0			
								2008	plan	26 829 262	26 829 262	22 804 873	22 804 873	4 024 389		4 024 389	4 024 389					
									zmiana	0	0		0	0			0					
									po zmianie	26 829 262	26 829 262	22 804 873	22 804 873	4 024 389	0	4 024 389	4 024 389	0	0			
								2009	plan	49 825 772	49 825 772	42 351 906	42 351 906	7 473 866		7 473 866	7 473 866					
									zmiana	0	0		0	0								
									po zmianie	49 825 772	49 825 772	42 351 906	42 351 906	7 473 866	0	7 473 866	7 473 866	0	0			
								po 2009	plan	153 310 068	153 310 068	130 313 556	130 313 556	22 996 512	0	22 996 512	22 996 512					
									zmiana	0	0	0		0	0							
									po zmianie	153 310 068	153 310 068	130 313 556	130 313 556	22 996 512	0	22 996 512	22 996 512	0	0			
2	PO KL	IX	9.5	73	Projekty konkursowe MJWPU	2008 - 2013	80195		plan	71 654 221	71 654 221	60 906 090	60 906 090	10 748 131	0	10 748 131	10 748 131	0	0			Mazowiecka Jednostka Wdrażania Programów Unijnych
									zmiana	0	0	0	0	0	0	0	0	0	0			
									po zmianie	71 654 221	71 654 221	60 906 090	60 906 090	10 748 131	0	10 748 131	10 748 131	0	0			
								2008	plan	8 359 659	8 359 659	7 105 710	7 105 710	1 253 949		1 253 949	1 253 949					
									zmiana	0	0		0	0			0					
									po zmianie	8 359 659	8 359 659	7 105 710	7 105 710	1 253 949	0	1 253 949	1 253 949	0	0			
								2009	plan	15 525 082	15 525 082	13 196 320	13 196 320	2 328 762		2 328 762	2 328 762					
									zmiana	0	0		0	0								
									po zmianie	15 525 082	15 525 082	13 196 320	13 196 320	2 328 762	0	2 328 762	2 328 762	0	0			
								po 2009	plan	47 769 480	47 769 480	40 604 060	40 604 060	7 165 420	0	7 165 420	7 165 420					
									zmiana	0	0	0		0	0							
									po zmianie	47 769 480	47 769 480	40 604 060	40 604 060	7 165 420	0	7 165 420	7 165 420	0	0			

Plan wydatków na projekty finansowane w ramach Programu Operacyjnego Kapitał Ludzki 2007 - 2013

Załącznik Nr 11
do Uchwały Nr 217/08
Sejmiku Województwa
Mazowieckiego
z dnia 17 listopada 2008r.

montaż finansowy projektów łącznie i w kolejnych latach finansowania

lp w rozdz.	program	priorytet	działanie	Wersja Wytyczne MRR/ standardowe	nazwa	okres realizacji	rozdział	plan zmiana po zmianie	wydatki łączne kol. 11+19	kwalifikowane ogółem kol. 12+14	w tym: UE	w tym: dotacja rozwojowa	Publiczny Wkład Krajowy kol. 15+16+18	w tym: budżet Woj. Maz.	w tym: budżet państwa	w tym: dotacja rozwojowa	inne	niekwalifikowane	zwrot dotacji	§	realizator projektu / IP II
1	2	3	4	5	6	7	8	9	10	11	12	13	14	15	16	17	18	19	20	21	22
					RAZEM dział 852			plan	663 554 096	663 554 096	568 690 243	568 690 243	94 863 853	0	94 863 853	94 863 853	0	0	376 960		
								zmiana	0	0	0	0	0	0	0	0	0	0	0		
								po zmianie	663 554 096	663 554 096	568 690 243	568 690 243	94 863 853	0	94 863 853	94 863 853	0	0	376 960		
					razem w 2008		852	plan	76 737 092	76 737 092	69 895 790	69 895 790	6 841 302	0	6 841 302	6 841 302	0	0	376 960		
								zmiana	0	0	0	0	0	0	0	0	0	0	0		
								po zmianie	76 737 092	76 737 092	69 895 790	69 895 790	6 841 302	0	6 841 302	6 841 302	0	0	376 960		
					razem w 2009		852	plan	146 165 192	146 165 192	124 240 413	124 240 413	21 924 779	0	21 924 779	21 924 779	0	0			
								zmiana	0	0	0	0	0	0	0	0	0	0			
								po zmianie	146 165 192	146 165 192	124 240 413	124 240 413	21 924 779	0	21 924 779	21 924 779	0	0			
					razem po 2009		852	plan	440 651 812	440 651 812	374 554 040	374 554 040	66 097 772	0	66 097 772	66 097 772	0	0			
								zmiana	0	0	0	0	0	0	0	0	0	0			
								po zmianie	440 651 812	440 651 812	374 554 040	374 554 040	66 097 772	0	66 097 772	66 097 772	0	0			
1	PO KL	VII	7.1.2	71, 70	Projekty konkursowe MJWPU	2008-2013	85218	plan	153 619 219	153 619 219	132 333 593	132 333 593	21 285 626	0	21 285 626	21 285 626	0	0	376 960		Mazowiecka Jednostka Wdrażania Programów Unijnych
								zmiana	0	0	0	0	0	0	0	0	0	0	0		
								po zmianie	153 619 219	153 619 219	132 333 593	132 333 593	21 285 626	0	21 285 626	21 285 626	0	0	376 960		
						2008		plan	17 244 690	17 244 690	16 415 243	16 415 243	829 447		829 447	829 447			376 960	2918, 2919	
								zmiana	0	0		0	0								
								po zmianie	17 244 690	17 244 690	16 415 243	16 415 243	829 447	0	829 447	829 447	0	0	376 960		
						2009		plan	35 679 301	35 679 301	30 327 406	30 327 406	5 351 895		5 351 895	5 351 895					
								zmiana	0	0		0	0								
								po zmianie	35 679 301	35 679 301	30 327 406	30 327 406	5 351 895	0	5 351 895	5 351 895	0	0			
						po 2009		plan	100 695 228	100 695 228	85 590 944	85 590 944	15 104 284	0	15 104 284	15 104 284					
								zmiana	0	0		0	0								
								po zmianie	100 695 228	100 695 228	85 590 944	85 590 944	15 104 284	0	15 104 284	15 104 284	0	0			
					Budżet j.s.t szczebla lokalnego, PFRON	2008		plan	2 067 346	2 067 346	0	0	2 067 346	0	0		2 067 346				
								zmiana	0	0	0		0	0							
								po zmianie	2 067 346	2 067 346	0	0	2 067 346	0	0		2 067 346	0			
						2009		plan	3 839 357	3 839 357	0	0	3 839 357	0			3 839 357				
								zmiana	0	0	0		0	0							
								po zmianie	3 839 357	3 839 357	0	0	3 839 357	0	0		3 839 357	0			
						2010 - 2015		plan	11 813 408	11 813 408	0	0	11 813 408	0			11 813 408				
								zmiana	0	0	0		0	0							
								po zmianie	11 813 408	11 813 408	0	0	11 813 408	0	0		11 813 408	0			
1	PO KL	VII	7.1.1	71, 66	Projekty konkursowe MJWPU	2008-2013	85219	plan	250 299 565	250 299 565	215 666 636	215 666 636	34 632 929	0	34 632 929	34 632 929	0	0			Mazowiecka Jednostka Wdrażania Programów Unijnych
								zmiana	0	0	0	0	0	0	0	0	0	0			
								po zmianie	250 299 565	250 299 565	215 666 636	215 666 636	34 632 929	0	34 632 929	34 632 929	0	0			
						2008		plan	29 201 616	29 201 616	27 733 379	27 733 379	1 468 237		1 468 237	1 468 237					
								zmiana	0	0		0	0								
								po zmianie	29 201 616	29 201 616	27 733 379	27 733 379	1 468 237	0	1 468 237	1 468 237	0	0			
						2009		plan	54 231 573	54 231 573	46 096 837	46 096 837	8 134 736		8 134 736	8 134 736					
								zmiana	0	0		0	0								
								po zmianie	54 231 573	54 231 573	46 096 837	46 096 837	8 134 736	0	8 134 736	8 134 736	0	0			
						po 2009		plan	166 866 376	166 866 376	141 836 420	141 836 420	25 029 956		25 029 956	25 029 956					
								zmiana	0	0		0	0								
								po zmianie	166 866 376	166 866 376	141 836 420	141 836 420	25 029 956	0	25 029 956	25 029 956	0	0			
					Budżet j.s.t szczebla lokalnego, FP, PFRON	2008		plan	3 425 888	3 425 888	0	0	3 425 888	0	0		3 425 888				
								zmiana	0	0	0		0	0							
								po zmianie	3 425 888	3 425 888	0	0	3 425 888	0	0		3 425 888	0			
						2009		plan	6 362 363	6 362 363	0	0	6 362 363	0			6 362 363				
								zmiana	0	0	0		0	0							
								po zmianie	6 362 363	6 362 363	0	0	6 362 363	0	0		6 362 363	0			
						2010 - 2015		plan	19 576 504	19 576 504	0	0	19 576 504	0			19 576 504				
								zmiana	0	0	0		0	0							
								po zmianie	19 576 504	19 576 504	0	0	19 576 504	0	0		19 576 504	0			
1	PO KL	VII	7.2.1	66, 69, 71, 65, 70	Projekty konkursowe MJWPU	2008-2013	85295	plan	129 817 656	129 817 656	110 345 004	110 345 004	19 472 652	0	19 472 652	19 472 652	0	0			Mazowiecka Jednostka Wdrażania Programów Unijnych
								zmiana	0	0	0	0	0	0	0	0	0	0			
								po zmianie	129 817 656	129 817 656	110 345 004	110 345 004	19 472 652	0	19 472 652	19 472 652	0	0			
						2008		plan	15 145 393	15 145 393	12 873 583	12 873 583	2 271 810		2 271 810	2 271 810					
								zmiana	0	0		0	0			0					
								po zmianie	15 145 393	15 145 393	12 873 583	12 873 583	2 271 810	0	2 271 810	2 271 810	0	0			
						2009		plan	28 127 159	28 127 159	23 908 085	23 908 085	4 219 074		4 219 074	4 219 074					
								zmiana	0	0		0	0								
								po zmianie	28 127 159	28 127 159	23 908 085	23 908 085	4 219 074	0	4 219 074	4 219 074	0	0			
						po 2009		plan	86 545 104	86 545 104	73 563 336	73 563 336	12 981 768	0	12 981 768	12 981 768					
								zmiana	0	0		0	0								
								po zmianie	86 545 104	86 545 104	73 563 336	73 563 336	12 981 768	0	12 981 768	12 981 768	0	0			

Plan wydatków na projekty finansowane w ramach Programu Operacyjnego Kapitał Ludzki 2007 - 2013

Załącznik Nr 11
do Uchwały Nr 217/08
Sejmiku Województwa
Mazowieckiego
z dnia 17 listopada 2008r.

montaż finansowy projektów łącznie i w kolejnych latach finansowania

lp w rozdz.	program	priorytet	działanie	kwalifikowalność wydatków	nazwa	okres realizacji	rozdział	plan zmiana po zmianie	wydatki łączne kol. 11+19	kwalifikowane ogółem kol. 12+14	w tym: UE	w tym: dotacja rozwojowa	Publiczny Wkład Krajowy kol. 15+16+18	w tym: budżet Woj. Maz.	budżet państwa	w tym: dotacja rozwojowa	inne	niekwalifikowane	zwrot dotacji	§	realizator projektu / IP II
1	2	3	4	5	6	7	8	9	10	11	12	13	14	15	16	17	18	19	20	21	22
2	PO KL	VII	7.2.2	68	Projekty konkursowe MJWPU	2008-2013	85295	plan	77 890 595	77 890 595	66 207 006	66 207 006	11 683 589	0	11 683 589	11 683 589	0	0			Mazowiecka Jednostka Wdrażania Programów Unijnych
								zmiana	0	0	0	0	0	0	0	0	0	0			
								po zmianie	77 890 595	77 890 595	66 207 006	66 207 006	11 683 589	0	11 683 589	11 683 589	0	0			
						2008		plan	9 087 236	9 087 236	7 724 151	7 724 151	1 363 085		1 363 085	1 363 085					
								zmiana	0	0		0	0			0					
								po zmianie	9 087 236	9 087 236	7 724 151	7 724 151	1 363 085	0	1 363 085	1 363 085	0	0			
						2009		plan	16 876 295	16 876 295	14 344 851	14 344 851	2 531 444		2 531 444	2 531 444					
								zmiana	0	0		0	0								
								po zmianie	16 876 295	16 876 295	14 344 851	14 344 851	2 531 444	0	2 531 444	2 531 444	0	0			
						po 2009		plan	51 927 064	51 927 064	44 138 004	44 138 004	7 789 060	0	7 789 060	7 789 060					
								zmiana	0	0		0	0	0							
								po zmianie	51 927 064	51 927 064	44 138 004	44 138 004	7 789 060	0	7 789 060	7 789 060	0	0			
3	PO KL	VII	7.3	69, 71	Projekty konkursowe MJWPU	2008-2013	85295	plan	51 927 061	51 927 061	44 138 004	44 138 004	7 789 057	0	7 789 057	7 789 057	0	0			Mazowiecka Jednostka Wdrażania Programów Unijnych
								zmiana	0	0	0	0	0	0	0	0	0	0			
								po zmianie	51 927 061	51 927 061	44 138 004	44 138 004	7 789 057	0	7 789 057	7 789 057	0	0			
						2008		plan	6 058 157	6 058 157	5 149 434	5 149 434	908 723		908 723	908 723					
								zmiana	0	0		0	0			0					
								po zmianie	6 058 157	6 058 157	5 149 434	5 149 434	908 723	0	908 723	908 723	0	0			
						2009		plan	11 250 864	11 250 864	9 563 234	9 563 234	1 687 630		1 687 630	1 687 630					
								zmiana	0	0		0	0								
								po zmianie	11 250 864	11 250 864	9 563 234	9 563 234	1 687 630	0	1 687 630	1 687 630	0	0			
						po 2009		plan	34 618 040	34 618 040	29 425 336	29 425 336	5 192 704	0	5 192 704	5 192 704					
								zmiana	0	0		0	0	0							
								po zmianie	34 618 040	34 618 040	29 425 336	29 425 336	5 192 704	0	5 192 704	5 192 704	0	0			
					RAZEM 85395		85395	**plan**	**223 338 315**	**223 338 315**	**195 088 035**	**195 088 035**	**28 250 280**	**402 894**	**27 847 386**	**27 847 386**	**0**	**0**			
								zmiana	**2 192 863**	**2 192 863**	**1 863 933**	**1 863 933**	**328 930**	**32 893**	**296 037**	**296 037**	**0**	**0**			
								po zmianie	**225 531 178**	**225 531 178**	**196 951 968**	**196 951 968**	**28 579 210**	**435 787**	**28 143 423**	**28 143 423**	**0**	**0**			
						2007		plan	166 127	166 127	141 208	141 208	24 919	0	24 919	24 919	0	0			
								zmiana	0	0	0	0	0	0	0	0	0	0			
								po zmianie	166 127	166 127	141 208	141 208	24 919	0	24 919	24 919	0	0			
						2008		plan	29 254 256	29 254 256	25 449 999	25 449 999	3 804 257	102 682	3 701 575	3 701 575	0	0			
								zmiana	15 750	15 750	13 387	13 387	2 363	-17 881	20 244	20 244	0	0			
								po zmianie	29 270 006	29 270 006	25 463 386	25 463 386	3 806 620	84 801	3 721 819	3 721 819	0	0			
						2009		plan	45 043 426	45 043 426	39 158 132	39 158 132	5 885 294	76 683	5 808 611	5 808 611	0	0	0		
								zmiana	751 102	751 102	638 437	638 437	112 665	29 384	83 281	83 281	0	0	0		
								po zmianie	45 794 528	45 794 528	39 796 569	39 796 569	5 997 959	106 067	5 891 892	5 891 892	0	0			
						po 2009		plan	148 874 506	148 874 506	130 338 696	130 338 696	18 535 810	223 529	18 312 281	18 312 281	0	0	0		
								zmiana	1 426 011	1 426 011	1 212 109	1 212 109	213 902	21 390	192 512	192 512	0	0	0		
								po zmianie	150 300 517	150 300 517	131 550 805	131 550 805	18 749 712	244 919	18 504 793	18 504 793	0	0			
1	PO KL	VII	7.1.3	65	Razem dla Mazowsza - Edukacja w działaniu	2007 - 2009	85395	plan	12 047 217	12 047 217	10 240 135	10 240 135	1 807 082	0	1 807 082	1 807 082	0	0			Mazowieckie Centrum Polityki Społecznej
								zmiana	0	0	0	0	0	0	0	0	0	0			
								po zmianie	12 047 217	12 047 217	10 240 135	10 240 135	1 807 082	0	1 807 082	1 807 082	0	0			
						2007		plan	166 127	166 127	141 208	141 208	24 919	0	24 919	24 919					
								zmiana	0	0	0		0	0							
								po zmianie	166 127	166 127	141 208	141 208	24 919	0	24 919	24 919	0	0			
						2008		plan	4 314 762	4 314 762	3 667 548	3 667 548	647 214	0	647 214	647 214					
								zmiana	0	0	0	0	0	0							
								po zmianie	4 314 762	4 314 762	3 667 548	3 667 548	647 214	0	647 214	647 214	0	0			
						2009		plan	7 566 328	7 566 328	6 431 379	6 431 379	1 134 949	0	1 134 949	1 134 949					
								zmiana	0	0			0	0							
								po zmianie	7 566 328	7 566 328	6 431 379	6 431 379	1 134 949	0	1 134 949	1 134 949	0	0			

Plan wydatków na projekty finansowane w ramach Programu Operacyjnego Kapitał Ludzki 2007 - 2013

Załącznik Nr 11
do Uchwały Nr 217/08
Sejmiku Województwa
Mazowieckiego
z dnia 17 listopada 2008r.

montaż finansowy projektów łącznie i w kolejnych latach finansowania

lp w rozdz.	program	priorytet	działanie	kategoria wydatków uniwersalnych	nazwa	okres realizacji	rozdział	plan zmiana po zmianie	wydatki łączne kol. 11+19	kwalifikowane ogółem kol. 12+14	w tym: UE	w tym: dotacja rozwojowa	Publiczny Wkład Krajowy kol. 15+16+18	w tym: budżet Woj. Maz.	w tym: budżet państwa	w tym: dotacja rozwojowa	inne	niekwalifikowane	zwrot dotacji	$	realizator projektu / IP II
1	2	3	4	5	6	7	8	9	10	11	12	13	14	15	16	17	18	19	20	21	22
2	PO KL	IX	9.1.3	73	Regionalny program stypendialny dla uczniów szczególnie uzdolnionych	01.05.2008-31.08.2009	85395	plan	2 506 000	2 506 000	2 130 100	2 130 100	375 900	37 590	338 310	338 310	0	0			DEPiS - Urząd Marszałkowski Województwa Mazowieckiego
								zmiana	-1 000	-1 000	-850	-850	-150	-15	-135	-135	0	0			
								po zmianie	2 505 000	2 505 000	2 129 250	2 129 250	375 750	37 575	338 175	338 175	0	0			
								plan	547 500	547 500	465 375	465 375	82 125	26 330	55 795	55 795					
						2008		zmiana	15 750	15 750	13 387	13 387	2 363	-17 881	20 244	20 244					
								po zmianie	563 250	563 250	478 762	478 762	84 488	8 449	76 039	76 039	0	0			
								plan	1 958 500	1 958 500	1 664 725	1 664 725	293 775	11 260	282 515	282 515					
						2009		zmiana	-16 750	-16 750	-14 237	-14 237	-2 513	17 866	-20 379	-20 379					
								po zmianie	1 941 750	1 941 750	1 650 488	1 650 488	291 262	29 126	262 136	262 136	0	0			
								plan	0	0	0		0	0							
						po 2009		zmiana	0	0	0		0	0							
								po zmianie	0	0	0		0	0	0		0	0			
2	PO KL	IX	9.1.3	73	Regionalny program stypendialny dla uczniów szczególnie uzdolnionych 2009-2010	2009-2010	85395	plan	0	0	0	0	0	0	0	0	0	0			DEPiS - Urząd Marszałkowski Województwa Mazowieckiego
								zmiana	2 193 863	2 193 863	1 864 783	1 864 783	329 080	32 908	296 172	296 172	0	0			
								po zmianie	2 193 863	2 193 863	1 864 783	1 864 783	329 080	32 908	296 172	296 172	0	0			
								plan	0	0		0	0								
						2008		zmiana	0	0		0	0								
								po zmianie	0	0		0	0			0	0	0			
								plan	0	0		0	0								
						2009		zmiana	767 852	767 852	652 674	652 674	115 178	11 518	103 660	103 660					
								po zmianie	767 852	767 852	652 674	652 674	115 178	11 518	103 660	103 660	0	0			
								plan	0	0		0	0								
						po 2009		zmiana	1 426 011	1 426 011	1 212 109	1 212 109	213 902	21 390	192 512	192 512					
								po zmianie	1 426 011	1 426 011	1 212 109	1 212 109	213 902	21 390	192 512	192 512	0	0			
3	PO KL	VI	6.1.1	66, 69	Poprawa dostępu do zatrudnienia oraz wspierania aktywnosci zawodowej w regionie - projekty konkursowe	2008 - 2015	85395	plan	157 015 780	157 015 780	133 463 412	133 463 412	23 552 368	0	23 552 368	23 552 368	0	0			Wojewódzki Urząd Pracy
								zmiana	0	0	0	0	0	0	0	0	0	0			
								po zmianie	157 015 780	157 015 780	133 463 412	133 463 412	23 552 368	0	23 552 368	23 552 368	0	0			
								plan	18 318 507	18 318 507	15 570 731	15 570 731	2 747 776		2 747 776	2 747 776					
						2008		zmiana	0	0	0	0	0	0							
								po zmianie	18 318 507	18 318 507	15 570 731	15 570 731	2 747 776	0	2 747 776	2 747 776	0	0			
								plan	26 169 297	26 169 297	22 243 902	22 243 902	3 925 395	0	3 925 395	3 925 395					
						2009		zmiana	0	0	0	0	0	0							
								po zmianie	26 169 297	26 169 297	22 243 902	22 243 902	3 925 395	0	3 925 395	3 925 395	0	0			
								plan	112 527 976	112 527 976	95 648 779	95 648 779	16 879 197	0	16 879 197	16 879 197					
						2010 - 2015		zmiana	0	0	0	0	0	0							
								po zmianie	112 527 976	112 527 976	95 648 779	95 648 779	16 879 197	0	16 879 197	16 879 197	0	0			
4	PO KL	VI	6.1.2	65	Poprawa dostępu do zatrudnienia oraz wspierania aktywnosci zawodowej w regionie - projekty konkursowe PUP i WUP	2008 - 2015	85395	plan	36 697 663	36 697 663	36 443 481	36 443 481	254 182	254 182	0	0	0	0			Wojewódzki Urząd Pracy
								zmiana	0	0	0	0	0	0	0	0	0	0			
								po zmianie	36 697 663	36 697 663	36 443 481	36 443 481	254 182	254 182	0	0	0	0			
								plan	3 892 544	3 892 544	3 892 544	3 892 544	0	0	0						
						2008		zmiana	0	0	0		0								
								po zmianie	3 892 544	3 892 544	3 892 544	3 892 544	0	0	0		0	0			
								plan	6 012 485	6 012 485	5 981 832	5 981 832	30 653	30 653							
						2009		zmiana	0	0	0		0								
								po zmianie	6 012 485	6 012 485	5 981 832	5 981 832	30 653	30 653	0		0	0			
								plan	26 792 634	26 792 634	26 569 105	26 569 105	223 529	223 529							
						2010 - 2015		zmiana	0	0	0		0								
								po zmianie	26 792 634	26 792 634	26 569 105	26 569 105	223 529	223 529	0		0	0			
								plan	725 107	725 107	0	0	725 107	0	0		725 107				
						2008		zmiana	0	0	0		0	0							
								po zmianie	725 107	725 107	0	0	725 107	0	0		725 107	0			
								plan	1 024 964	1 024 964	0	0	1 024 964	0			1 024 964				
						2009		zmiana	0	0	0		0	0							
								po zmianie	1 024 964	1 024 964	0	0	1 024 964	0	0		1 024 964	0			
								plan	4 465 135	4 465 135	0	0	4 465 135	0			4 465 135				
						2010 - 2015		zmiana	0	0	0		0	0							
								po zmianie	4 465 135	4 465 135	0	0	4 465 135	0	0		4 465 135	0			

Plan wydatków na projekty finansowane w ramach Programu Operacyjnego Kapitał Ludzki 2007 - 2013

Załącznik Nr 11
do Uchwały Nr 217/08
Sejmiku Województwa
Mazowieckiego
z dnia 17 listopada 2008r.

montaż finansowy projektów łącznie i w kolejnych latach finansowania

lp w rozdz.	program	priorytet	działanie	klasyfikacja wydatków strukturalnych	nazwa	okres realizacji	rozdział	plan zmiana po zmianie	wydatki łączne kol. 11+19	kwalifikowane ogółem kol. 12+14	w tym: UE	w tym: dotacja rozwojowa	Publiczny Wkład Krajowy kol. 15+16+18	w tym: budżet Woj. Maz.	budżet państwa	w tym: dotacja rozwojowa	inne	niekwalifikowane	zwrot dotacji	§	realizator projektu / IP II
1	2	3	4	5	6	7	8	9	10	11	12	13	14	15	16	17	18	19	20	21	22
5	PO KL	VI	6.1.2	65	Kompleksowe szkolenia dla pracowników urzędów pracy na Mazowszu	01.06.2008-31.03.2009	85395	plan	740 811	740 811	629 689	629 689	111 122	111 122	0	0	0	0			Wojewódzki Urząd Pracy
								zmiana	0	0	0	0	0	0	0	0	0	0			
								po zmianie	740 811	740 811	629 689	629 689	111 122	111 122	0	0	0	0			
						2008		plan	509 011	509 011	432 659	432 659	76 352	76 352	0						
								zmiana	0	0	0		0								
								po zmianie	509 011	509 011	432 659	432 659	76 352	76 352	0		0	0			
						2009		plan	231 800	231 800	197 030	197 030	34 770	34 770							
								zmiana	0	0	0		0								
								po zmianie	231 800	231 800	197 030	197 030	34 770	34 770	0		0	0			

Plan wydatków na projekty finansowane w ramach Programu Operacyjnego Kapitał Ludzki 2007 - 2013

Załącznik Nr 11
do Uchwały Nr 217/08
Sejmiku Województwa
Mazowieckiego
z dnia 17 listopada 2008r.

montaż finansowy projektów łącznie i w kolejnych latach finansowania

lp w rozdz.	program	priorytet	działanie	Kategoria interwencji wyodrębnionych	nazwa	okres realizacji	rozdział		plan zmiana po zmianie	wydatki łączne kol. 11+19	kwalifikowane ogółem kol. 12+14	w tym: UE	w tym: dotacja rozwojowa	Publiczny Wkład Krajowy kol. 15+16+18	w tym: budżet Woj. Maz.	budżet państwa	w tym: dotacja rozwojowa	inne	niekwalifikowane	zwrot dotacji	§	realizator projektu / IP II
1	2	3	4	5	6	7	8		9	10	11	12	13	14	15	16	17	18	19	20	21	22
6	PO KL	VI	6.3	66	Projekty konkursowe MJWPU	2008 - 2013	85395		plan	14 330 844	14 330 844	12 181 218	12 181 218	2 149 626	0	2 149 626	2 149 626	0	0			Mazowiecka Jednostka Wdrażania Programów Unijnych
									zmiana	0	0	0	0	0	0	0	0	0	0			
									po zmianie	14 330 844	14 330 844	12 181 218	12 181 218	2 149 626	0	2 149 626	2 149 626	0	0			
						2008			plan	1 671 932	1 671 932	1 421 142	1 421 142	250 790		250 790	250 790					
									zmiana	0	0		0		0							
									po zmianie	1 671 932	1 671 932	1 421 142	1 421 142	250 790	0	250 790	250 790	0	0			
						2009			plan	3 105 016	3 105 016	2 639 264	2 639 264	465 752		465 752	465 752					
									zmiana	0	0		0		0							
									po zmianie	3 105 016	3 105 016	2 639 264	2 639 264	465 752	0	465 752	465 752	0	0			
						po 2009			plan	9 553 896	9 553 896	8 120 812	8 120 812	1 433 084	0	1 433 084	1 433 084					
									zmiana	0	0		0		0							
									po zmianie	9 553 896	9 553 896	8 120 812	8 120 812	1 433 084	0	1 433 084	1 433 084	0	0			
Pomoc Techniczna PO KL									plan	58 369 447	58 369 447	49 466 137	49 466 137	8 903 310	7 598 310	1 305 000	1 305 000	0	0			
									zmiana	-1	-1	-1	-1	0	0	0	0	0	0			
									po zmianie	58 369 446	58 369 446	49 466 136	49 466 136	8 903 310	7 598 310	1 305 000	1 305 000	0	0			
						razem w 2008			plan	20 060 787	20 060 787	17 051 668	17 051 668	3 009 119	2 784 119	225 000	225 000	0	0	0		
									zmiana	-1	-1	-1	-1	0	0	0	0	0	0	0		
									po zmianie	20 060 786	20 060 786	17 051 667	17 051 667	3 009 119	2 784 119	225 000	225 000	0	0			
						razem w 2009			plan	17 133 813	17 133 813	14 563 741	14 563 741	2 570 072	2 030 072	540 000	540 000	0	0	0		
									zmiana	0	0	0	0	0	0	0	0	0	0	0		
									po zmianie	17 133 813	17 133 813	14 563 741	14 563 741	2 570 072	2 030 072	540 000		0	0			
						razem w 2010			plan	21 174 847	21 174 847	17 850 728	17 850 728	3 324 119	2 784 119	540 000	540 009	0	0	0		
									zmiana	0	0	0	0	0	0	0	0	0	0	0		
									po zmianie	21 174 847	21 174 847	17 850 728	17 850 728	3 324 119	2 784 119	540 000		0	0			
1	PO KL	X		85, 86	Pomoc techniczna PO KL - MJWPU	2008	75095		plan	20 500 632	20 500 632	17 425 537	17 425 537	3 075 095	3 075 095	0	0	0	0	0		Mazowiecka Jednostka Wdrażania Programów Unijnych
									zmiana	0	0	0	0	0	0	0	0	0	0	0		
									po zmianie	20 500 632	20 500 632	17 425 537	17 425 537	3 075 095	3 075 095	0	0	0	0			
						2008			plan	12 873 864	12 873 864	10 942 784	10 942 784	1 931 080	1 931 080	0						
									zmiana	0	0		0		0							
									po zmianie	12 873 864	12 873 864	10 942 784	10 942 784	1 931 080	1 931 080	0		0	0			
						2009			plan	7 626 768	7 626 768	6 482 753	6 482 753	1 144 015	1 144 015	0						
									zmiana	0	0		0		0							
									po zmianie	7 626 768	7 626 768	6 482 753	6 482 753	1 144 015	1 144 015	0		0	0			
2	PO KL	X		85, 86	Pomoc techniczna PO KL - WUP	2008	85332		plan	4 846 931	4 846 931	4 119 891	4 119 891	727 040	727 040	0	0	0	0	0		Wojewódzki Urząd Pracy
									zmiana	0	0	0	0	0	0	0	0	0	0	0		
									po zmianie	4 846 931	4 846 931	4 119 891	4 119 891	727 040	727 040	0	0	0	0			
						2008			plan	2 996 931	2 996 931	2 547 391	2 547 391	449 540	449 540	0						
									zmiana	0	0		0		0							
									po zmianie	2 996 931	2 996 931	2 547 391	2 547 391	449 540	449 540	0		0	0			
						2009			plan	1 850 000	1 850 000	1 572 500	1 572 500	277 500	277 500	0						
									zmiana	0	0		0		0							
									po zmianie	1 850 000	1 850 000	1 572 500	1 572 500	277 500	277 500	0		0	0			

Plan wydatków na projekty finansowane w ramach Programu Operacyjnego Kapitał Ludzki 2007 - 2013

Załącznik Nr 11
do Uchwały Nr 217/08
Sejmiku Województwa
Mazowieckiego
z dnia 17 listopada 2008r.

montaż finansowy projektów łącznie i w kolejnych latach finansowania

lp w rozdz.	program	priorytet	działanie	kategoria interwencji	nazwa	okres realizacji	rozdział	plan zmiana po zmianie	wydatki łączne kol. 11+19	kwalifikowane ogółem kol. 12+14	w tym: UE	w tym: dotacja rozwojowa	Publiczny Wkład Krajowy kol. 15+16+18	w tym: budżet Woj. Maz.	budżet państwa	w tym: dotacja rozwojowa	inne	niekwalifikowane	zwrot dotacji	$	realizator projektu / IP II
1	2	3	4	5	6	7	8	9	10	11	12	13	14	15	16	17	18	19	20	21	22
3	PO KL	X		85, 86	Pomoc techniczna PO KL - UM		75018	plan	33 021 884	33 021 884	27 920 709	27 920 709	5 101 175	3 796 175	1 305 000	1 305 000	0	0	0		Urząd Marszałkowski Województwa Mazowieckiego
								zmiana	-1	-1	-1	-1	0	0	0	0	0	0	0		
								po zmianie	33 021 883	33 021 883	27 920 708	27 920 708	5 101 175	3 796 175	1 305 000	1 305 000	0	0			
					ON	2008		plan	2 123 486	2 123 486	1 804 963	1 804 963	318 523	318 523	0						ON
								zmiana	-1	-1	-1	-1	0	0							
								po zmianie	2 123 485	2 123 485	1 804 962	1 804 962	318 523	318 523	0		0	0			
					ON	2009		plan	2 807 600	2 807 600	2 386 460	2 386 460	421 140	421 140	0						ON
								zmiana	0	0			0	0							
								po zmianie	2 807 600	2 807 600	2 386 460	2 386 460	421 140	421 140	0		0	0			
					KM	2008		plan	10 000	10 000	8 500	8 500	1 500	1 500	0						KM
								zmiana	0	0	0	0	0	0							
								po zmianie	10 000	10 000	8 500	8 500	1 500	1 500	0		0	0			
					KM	2009		plan	10 000	10 000	8 500	8 500	1 500	1 500	0						KM
								zmiana	0	0			0	0							
								po zmianie	10 000	10 000	8 500	8 500	1 500	1 500	0		0	0			
					SR	2008		plan	2 056 506	2 056 506	1 748 030	1 748 030	308 476	83 476	225 000	225 000					SR
								zmiana	0	0			0	0							
								po zmianie	2 056 506	2 056 506	1 748 030	1 748 030	308 476	83 476	225 000	225 000	0	0			
					SR	2009	75018	plan	4 839 445	4 839 445	4 113 528	4 113 528	725 917	185 917	540 000	540 000					SR
								zmiana	0	0			0	0							
								po zmianie	4 839 445	4 839 445	4 113 528	4 113 528	725 917	185 917	540 000	540 000	0	0			
					SR	2010	75018	plan	21 174 847	21 174 847	17 850 728	17 850 728	3 324 119	2 784 119	540 000	540 000					SR
								zmiana	0	0			0	0							
								po zmianie	21 174 847	21 174 847	17 850 728	17 850 728	3 324 119	2 784 119	540 000	540 000	0	0			
Projekty własne PO KL:								plan	0	0	0	0	0	0	0	0	0	0	0		
								zmiana	0	0	0	0	0	0	0	0	0	0	0		
								po zmianie	0	0	0	0	0	0	0	0	0	0	0		
					razem w 2008			plan	0	0	0		0	0	0	0	0	0			
								zmiana	0	0	0		0	0	0	0	0	0			
								po zmianie	0	0	0	0	0	0	0	0	0	0			
					razem w 2009			plan	0	0	0		0	0	0	0	0	0			
								zmiana	0	0	0		0	0	0	0	0	0			
								po zmianie	0	0	0	0	0	0	0	0	0	0			
1	PO KL	V	5.2	81	Rozwój kompetencji etycznych i świadomości zagrożeń korupcyjnych oraz znajomości przepisów Kodeksu Postępowania Administracyjnego pracowników Urzędu Marszałkowskiego Województwa Mazowieckiego	2008	75018	plan	0	0	0	0	0	0	0	0	0	0			ON - Urząd Marszałkowski Województwa Mazowieckiego
								zmiana	0	0	0	0	0	0	0	0	0	0			
								po zmianie	0	0	0	0	0	0	0	0	0	0			
						2008		plan	0	0			0								
								zmiana	0	0			0								
								po zmianie	0	0	0	0	0	0	0	0	0	0			
						2009		plan	0	0			0								
								zmiana	0	0			0								
								po zmianie	0	0	0	0	0	0	0	0	0	0			
					SUMA OGÓŁEM W LATACH			plan	2 586 081 809	2 586 081 809	2 242 270 917	2 242 270 917	343 810 892	9 348 847	334 462 045	334 462 045	0	0			
								zmiana	2 159 231	2 159 231	1 850 545	1 850 545	308 686	32 893	275 793	275 793	0	0			
								po zmianie	2 588 241 040	2 588 241 040	2 244 121 462	2 244 121 462	344 119 578	9 381 740	334 737 838	334 737 838	0	0			
					suma roku 2007			plan	166 127	166 127	141 208	141 208	24 919	0	24 919	24 919	0	0			
								zmiana	0	0	0	0	0	0	0	0	0	0			
								po zmianie	166 127	166 127	141 208	141 208	24 919	0	24 919	24 919	0	0			
					suma roku 2008			plan	323 508 276	323 508 276	284 737 911	284 737 911	38 770 365	2 900 594	35 869 771	35 869 771	0	0	2 689 460		
								zmiana	-17 882	-17 882	-1	-1	-17 881	-17 881	0	0			0		
								po zmianie	323 490 394	323 490 394	284 737 910	284 737 910	38 752 484	2 882 713	35 869 771	35 869 771	0	0	2 689 460		
					suma roku 2009			plan	559 576 833	559 576 833	483 914 098	483 914 098	75 664 735	2 377 626	73 286 909	73 286 909	0	0	0		
								zmiana	751 102	751 102	638 437	638 437	112 665	29 384	83 281	83 281			0		
								po zmianie	560 329 935	560 329 935	484 552 535	484 552 535	75 777 400	2 407 210	73 370 190	73 370 190	0	0			
					suma po roku 2009			plan	1 702 828 573	1 702 828 573	1 473 477 700	1 473 477 700	229 350 873	4 070 427	225 280 446	225 280 446	0	0	0		
								zmiana	1 426 011	1 426 011	1 212 109	1 212 109	213 902	21 390	192 512	192 512	0	0	0		
								po zmianie	1 704 254 584	1 704 254 584	1 474 689 809	1 474 689 809	229 564 775	4 091 817	225 472 958	225 472 958	0	0			

Plan wydatków na projekty finansowane w ramach Regionalnego Programu Operacyjnego Województwa Mazowieckiego 2007-2013

Załącznik Nr 12
do Uchwały Nr 217/08
Sejmiku Województwa
Mazowieckiego
z dnia 17 listopada 2008r.

montaż finansowy projektów łącznie i w kolejnych latach finansowania

lp w rozdz.	program	priorytet	działanie	kwalifikowalność wydatków	nazwa	okres realizacji	rozdział	plan zmiana po zmianie	wydatki łączne (kol. 11+ kol.19)	kwalifikowane ogółem (kol. 12+ kol. 14)	w tym: UE	dotacja rozwojowa	Publiczny Wkład Krajowy (kol. 15+ kol. 16+ kol. 18)	w tym: budżet Woj. Maz.	budżet państwa	w tym: dotacja rozwojowa	inne	niekwalifikowane	Zwrot dotacji wykorzystanych niezgodnie z przeznaczeniem lub pobranych w nadmiernej		realizator projekt / IP II
1	2	3	4	5	6	7	8	9	10	11	12	13	14	15	16	17	18	19	20	21	22
1) Projekty w ramach Regionalnego Programu Operacyjnego Województwa Mazowieckiego 2007-2013 (Projekty kluczowe)								plan	1 539 301 778	1 533 301 778	847 965 809	788 305 078	685 335 969	685 335 969	0	0	0	6 000 000	69 763 102		
								zmiana	-883 801 778	-877 801 778	-475 765 809	-416 425 351	-402 035 969	-402 035 969	0	0	0	-6 000 000	0		
								po zmianie	655 500 000	655 500 000	372 200 000	371 879 727	283 300 000	283 300 000	0	0	0	0	69 763 102		
					suma do roku 2008			plan	6 929 568	6 929 568	5 890 132	5 890 132	1 039 436	1 039 436	0	0	0	0	0		
								zmiana	-6 929 568	-6 929 568	-5 890 132	-5 890 132	-1 039 436	-1 039 436	0	0	0	0	0		
								po zmianie	0	0	0	0	0	0	0	0	0	0	0		
					suma roku 2008			plan	46 183 802	46 183 802	39 631 231	25 117 500	7 152 571	7 152 571	0	0	0	0	69 763 102	§ 2916	
								zmiana	-45 638 400	-45 638 400	-38 792 640	-25 117 500	-6 845 760	-6 845 760	0	0	0	0	0		
								po zmianie	545 402	545 402	238 591	0	306 811	306 811	0	0	0	0	69 763 102		
					suma po roku 2008			plan	1 486 188 408	1 480 188 408	803 044 448	757 297 445	677 143 962	677 143 962	0	0	0	6 000 000	0		
								zmiana	-831 233 810	-825 233 810	-431 083 037	-385 417 719	-394 150 773	-394 150 773	0	0	0	-6 000 000	0		
								po zmianie	654 954 598	654 954 598	371 961 409	371 879 727	282 993 189	282 993 189	0	0	0	0	0		
					GEODETA		15011	plan	235 500 000	235 500 000	204 000 000	203 758 769	31 500 000	31 500 000	0	0	0	0	850 000		
								zmiana	0	0	0	120 958	0	0	0	0	0	0	0		
								po zmianie	235 500 000	235 500 000	204 000 000	203 879 727	31 500 000	31 500 000	0	0	0	0	850 000		
1	RPO	I	1.7	321, 322, 323	Przyspieszenie wzrostu konkurencyjności województwa mazowieckiego, przez budowanie społeczeństwa informacyjnego i gospodarki opartej na wiedzy poprzez stworzenie zintegrowanych baz wiedzy o Mazowszu	2008 - 2013	15011	plan	175 500 000	175 500 000	153 000 000	152 854 065	22 500 000	22 500 000	0	0	0	0	425 000		Geodeta
								zmiana	0	0	0	120 958	0	0	0	0	0	0	0		
								po zmianie	175 500 000	175 500 000	153 000 000	152 975 023	22 500 000	22 500 000	0	0	0	0	425 000		
						2008		plan	171 689	171 688	145 935		25 754	25 754			0	0	425 000	§ 2916	
								zmiana	-142 304	-142 304	-120 958		-21 346	-21 346			0	0	0		
								po zmianie	29 385	29 385	24 977	0	4 408	4 408	0		0	0	425 000		
						2009		plan	46 728 311	46 728 311	42 779 065	42 779 065	3 949 246	3 949 246				0			
								zmiana	142 304	142 304	120 958	120 958	21 346	21 346				0			
								po zmianie	46 870 615	46 870 615	42 900 023	42 900 023	3 970 592	3 970 592	0		0	0	0		
						po 2009		plan	128 600 000	128 600 000	110 075 000	110 075 000	18 525 000	18 525 000				0			
								zmiana	0	0	0	0	0								
								po zmianie	128 600 000	128 600 000	110 075 000	110 075 000	18 525 000	18 525 000	0		0	0	0		
						WFGZG IK		plan	4 500 000	4 500 000	0	0	4 500 000	0	0	0	4 500 000	0			
								zmiana	0	0	0	0	0	0	0	0	0	0			
								po zmianie	4 500 000	4 500 000	0	0	4 500 000	0	0		4 500 000	0	0		
						2009	WFGZG IK *	plan	3 600 000	3 600 000			3 600 000				900 000				
								zmiana	0	0			0				2 700 000				
								po zmianie	3 600 000	3 600 000	0	0	3 600 000	0	0	0	3 600 000	0	0		
						po 2009	WFGZG IK *	plan	900 000	900 000			900 000				3 600 000				
								zmiana	0	0			0				-2 700 000				
								po zmianie	900 000	900 000	0	0	900 000	0	0	0	900 000	0	0		
2	RPO	II	2.2	321, 322, 323	Rozwój elektronicznej administracji w samorządach województwa mazowieckiego wspomagającej niwelowanie dwudzielności potencjału województwa	2008 - 2013	15011	plan	60 000 000	60 000 000	51 000 000	50 904 704	9 000 000	9 000 000	0	0	0	0	425 000	§ 2916	Geodeta
								zmiana	0	0	0	0	0	0	0	0	0	0	0		
								po zmianie	60 000 000	60 000 000	51 000 000	50 904 704	9 000 000	9 000 000	0	0	0	0	425 000		
						2008		plan	112 113	112 113	95 296	0	16 817	16 817			0	0	425 000		
								zmiana	-96 096	-96 096	-81 682		-14 414	-14 414			0	0	0		
								po zmianie	16 017	16 017	13 614	0	2 403	2 403	0		0	0	425 000		
						2009		plan	13 387 887	13 387 887	11 379 704	11 379 704	2 008 183	2 008 183				0	0		
								zmiana	96 096	96 096	81 682		14 414	14 414				0	0		
								po zmianie	13 483 983	13 483 983	11 461 386	11 379 704	2 022 597	2 022 597	0		0	0	0		
						po 2009		plan	46 500 000	46 500 000	39 525 000	39 525 000	6 975 000	6 975 000				0			
								zmiana	0	0	0		0								
								po zmianie	46 500 000	46 500 000	39 525 000	39 525 000	6 975 000	6 975 000	0		0	0	0		
						WFGZG IK		plan	0	0	0	0	0	0	0	0	0	0	0		
								zmiana	0	0	0	0	0	0	0	0	0	0	0		
								po zmianie	0	0	0	0	0	0	0		0	0	0		
						2009	WFGZG IK *	plan	0	0			0				0				
								zmiana	0	0			0				0				
								po zmianie	0	0	0	0	0	0	0	0	0	0	0		
						2009	FGZG IK *	plan	0	0			0				0				
								zmiana	0	0			0				0				

Strona 2

Strona 3



Strona 4

lp w rozdz.	program	priorytet	działanie	poddziałania szczegółowego	nazwa	okres realizacji	rozdział	plan zmiana po zmianie	wydatki bieżące (sum. 11+ kol.19)	kwalifikowane ogółem (kol. 12+ kol. 14)	w tym: UE	w tym: dotacje rozwojowe	Podstawa Wkład Krajowy (kol. 15+ kol. 16+ kol. 18)	w tym: budżet Woj. Maz.	budżet państwa	w tym: dotacje rozwojowe	inne	niekwalifikowalne	Zmiana danych wykorzystanych niezgodnie z przeznaczeniem lub pobranych z naruszeniem procedur	realizator projektu / RP II
1	2	3	4	5	6	7	8	9	10	11	12	13	14	15	16	17	18	19	20	21	22
								po zmianie	183 320 445	183 320 445	174 977 859	174 977 859	0	0	8 342 586	0	0	0	0	
								plan	0	0	0	0	0	0	0	0	0	0	0	
								zmiana	0	0	0	0	0	0	0	0	0	0	0	
								po zmianie	0	0	0	0	0	0	0	0	0	0	0	
								plan	8 647 771	8 254 297	8 254 297	8 254 297	393 474		393 474					
								zmiana	0	0			0							
								po zmianie	8 647 771	8 254 297	8 254 297	8 254 297	393 474	0	393 474		0	0	0	
								plan	174 672 674	166 723 562	166 723 562	166 723 562	7 949 112		7 949 112					
								zmiana	0	0			0							
								po zmianie	174 672 674	166 723 562	166 723 562	166 723 562	7 949 112	0	7 949 112		0	0	0	
3	RPO	I	1.2		Projekty konkursowe MJWPU	2007 2008 po 2008	73001	plan	8 125 874	6 906 993	6 906 993	6 906 993	1 218 881	0	1 218 881	0	0	0	0	MJWPU
								zmiana	0	0	0	0	0	0	0	0	0	0	0	
								po zmianie	8 125 874	6 906 993	6 906 993	6 906 993	1 218 881	0	1 218 881	0	0	0	0	
								plan	0	0	0	0	0							
								zmiana	0	0			0							
								po zmianie	0	0	0	0	0	0	0	0	0	0	0	
								plan	872 041	741 235	741 235	741 235	130 806		130 806					
								zmiana	0	0			0							
								po zmianie	872 041	741 235	741 235	741 235	130 806	0	130 806		0	0	0	
								plan	7 253 833	6 165 758	6 165 758	6 165 758	1 088 075		1 088 075					
								zmiana	0	0			0							
								po zmianie	7 253 833	6 165 758	6 165 758	6 165 758	1 088 075	0	1 088 075		0	0	0	
							73002	plan	8 125 874	6 906 993	6 906 993	6 906 993	1 218 881	0	1 218 881	0	0	0	0	MJWPU
								zmiana	0	0	0	0	0	0	0	0	0	0	0	
								po zmianie	8 125 874	6 906 993	6 906 993	6 906 993	1 218 881	0	1 218 881	0	0	0	0	
								plan	0	0	0	0	0							
								zmiana	0	0			0							
								po zmianie	0	0	0	0	0	0	0	0	0	0	0	
								plan	872 041	741 235	741 235	741 235	130 806		130 806					
								zmiana	0	0			0							
								po zmianie	872 041	741 235	741 235	741 235	130 806	0	130 806		0	0	0	
								plan	7 253 833	6 165 758	6 165 758	6 165 758	1 088 075		1 088 075					
								zmiana	0	0			0							
								po zmianie	7 253 833	6 165 758	6 165 758	6 165 758	1 088 075	0	1 088 075		0	0	0	
							73095	plan	10 834 500	9 209 324	9 209 324	9 209 324	1 625 176	0	1 625 176	0	0	0	0	MJWPU
								zmiana	0	0	0	0	0	0	0	0	0	0	0	
								po zmianie	10 834 500	9 209 324	9 209 324	9 209 324	1 625 176	0	1 625 176	0	0	0	0	
								plan	0	0	0	0	0							
								zmiana	0	0			0							
								po zmianie	0	0	0	0	0	0	0	0	0	0	0	
								plan	1 162 721	988 312	988 312	988 312	174 409		174 409					
								zmiana	0	0			0							
								po zmianie	1 162 721	988 312	988 312	988 312	174 409	0	174 409		0	0	0	
								plan	9 871 778	8 221 012	8 221 012	8 221 012	1 450 767		1 450 767					
								zmiana	0	0			0							
								po zmianie	9 871 778	8 221 012	8 221 012	8 221 012	1 450 767	0	1 450 767		0	0	0	
4	RPO	I	1.3		Projekty konkursowe MJWPU	2007 2008 po 2008	71013	plan	82 883 924	82 883 924	82 883 924	82 883 924	0	0	0	0	0	0	0	MJWPU
								zmiana	0	0	0	0	0	0	0	0	0	0	0	
								po zmianie	82 883 924	82 883 924	82 883 924	82 883 924	0	0	0	0	0	0	0	
								plan	0	0	0	0	0							
								zmiana	0	0			0							
								po zmianie	0	0	0	0	0	0	0	0	0	0	0	
								plan	8 224 847	8 224 847	8 224 847	8 224 847	0		0					
								zmiana	0	0			0							
								po zmianie	8 224 847	8 224 847	8 224 847	8 224 847	0	0	0	0	0	0	0	
								plan	74 659 077	74 659 077	74 659 077	74 659 077	0		0					
								zmiana	0	0			0							
								po zmianie	74 659 077	74 659 077	74 659 077	74 659 077	0	0	0	0	0	0	0	
							71014	plan	82 883 924	82 883 924	82 883 924	82 883 924	0	0	0	0	0	0	0	MJWPU
								zmiana	0	0	0	0	0	0	0	0	0	0	0	
								po zmianie	82 883 924	82 883 924	82 883 924	82 883 924	0	0	0	0	0	0	0	
								plan	0	0	0	0	0							
								zmiana	0	0			0							
								po zmianie	0	0	0	0	0	0	0	0	0	0	0	
								plan	8 224 847	8 224 847	8 224 847	8 224 847	0		0					
								zmiana	0	0			0							
								po zmianie	8 224 847	8 224 847	8 224 847	8 224 847	0	0	0	0	0	0	0	
								plan	74 659 077	74 659 077	74 659 077	74 659 077	0		0					

Strona 6

1	2	3	4	5	6	7	8	9	10	11	12	13	14	15	16	17	18	19	20	21	22
8	RPO	I	1.8		Projekty konkursowe MJWPU	2007	71095	plan	0	0	0	0	0	0	0	0	0	0	0		
								zmiana	0	0	0	0	0	0	0	0	0	0	0		
								po zmianie	0	0	0	0	0	0	0	0	0	0	0		
						2008		plan	8 115 352	8 115 352	7 573 627	7 573 627	3 766 814	270 863	0	541 725	0	0	0		
								zmiana	0	0	0	0	0	0	0	0	0	0	0		
								po zmianie	8 115 352	8 115 352	7 573 627	7 573 627	3 766 814	270 863	0	541 725	0	0	0		
						po 2008		plan	8 115 352	8 115 352	7 573 627	7 573 627	3 766 814	270 863	0	541 725	0	0	0		
								zmiana	0	0	0	0	0	0	0	0	0	0	0		
								po zmianie	8 115 352	8 115 352	7 573 627	7 573 627	3 766 814	270 863	0	541 725	0	0	0		
9	RPO	II	2.1		Projekty konkursowe MJWPU	2007	60053	plan	0	0	0	0	0	0	0	0	0	0	0		
								zmiana	0	0	0	0	0	0	0	0	0	0	0		
								po zmianie	0	0	0	0	0	0	0	0	0	0	0		
						2008		plan	263 750 185	263 750 185	224 187 658	224 187 658	39 562 527	0	0	39 562 527	0	0	0		
								zmiana	0	0	0	0	0	0	0	0	0	0	0		
								po zmianie	263 750 185	263 750 185	224 187 658	224 187 658	39 562 527	0	0	39 562 527	0	0	0		
						po 2008		plan	263 750 185	263 750 185	224 187 658	224 187 658	39 562 527	0	0	39 562 527	0	0	0		
								zmiana	0	0	0	0	0	0	0	0	0	0	0		
								po zmianie	263 750 185	263 750 185	224 187 658	224 187 658	39 562 527	0	0	39 562 527	0	0	0		
10	RPO	II	2.1		Projekty konkursowe MJWPU	2007	60095	plan	0	0	0	0	0	0	0	0	0	0	0		
								zmiana	0	0	0	0	0	0	0	0	0	0	0		
								po zmianie	0	0	0	0	0	0	0	0	0	0	0		
						2008		plan	14 765 221	14 765 221	14 458 321	14 458 321	306 900	0	0	306 900	0	0	0		
								zmiana	0	0	0	0	0	0	0	0	0	0	0		
								po zmianie	14 765 221	14 765 221	14 458 321	14 458 321	306 900	0	0	306 900	0	0	0		
						po 2008		plan	248 984 964	248 984 964	209 729 337	209 729 337	39 255 627	0	0	39 255 627	0	0	0		
								zmiana	0	0	0	0	0	0	0	0	0	0	0		
								po zmianie	248 984 964	248 984 964	209 729 337	209 729 337	39 255 627	0	0	39 255 627	0	0	0		
							60095	plan	395 625 277	395 625 277	336 281 485	336 281 485	59 343 792	0	0	59 343 792	0	0	0		
								zmiana	0	0	0	0	0	0	0	0	0	0	0		
								po zmianie	395 625 277	395 625 277	336 281 485	336 281 485	59 343 792	0	0	59 343 792	0	0	0		
11	RPO	II	2.2		Projekty konkursowe MJWPU	2007	60053	plan	0	0	0	0	0	0	0	0	0	0	0		
								zmiana	0	0	0	0	0	0	0	0	0	0	0		
								po zmianie	0	0	0	0	0	0	0	0	0	0	0		
						2008		plan	22 147 831	22 147 831	21 687 480	21 687 480	460 351	0	0	460 351	0	0	0		
								zmiana	0	0	0	0	0	0	0	0	0	0	0		
								po zmianie	22 147 831	22 147 831	21 687 480	21 687 480	460 351	0	0	460 351	0	0	0		
						po 2008		plan	373 477 446	373 477 446	314 594 005	314 594 005	58 883 441	0	0	58 883 441	0	0	0		
								zmiana	0	0	0	0	0	0	0	0	0	0	0		
								po zmianie	373 477 446	373 477 446	314 594 005	314 594 005	58 883 441	0	0	58 883 441	0	0	0		
							71020	plan	42 825 732	42 825 732	40 531 369	40 531 369	2 294 363	0	0	2 294 363	0	0	0		
								zmiana	0	0	0	0	0	0	0	0	0	0	0		
								po zmianie	42 825 732	42 825 732	40 531 369	40 531 369	2 294 363	0	0	2 294 363	0	0	0		

lp w rozdz.	program	priorytet	działanie	poddziałanie	nazwa	okres realizacji	rozdział	plan zmiana po zmianie	wydatki bieżące (kol. 11+ kol.14)	kwalifikowane ogółem (kol. 12+ kol. 14)	wkład UE	w tym: dotacja rozwojowa	Publiczny Wkład Krajowy (kol. 15+ kol. 16+ kol. 18)	w tym: budżet Woj. Maz.	budżet państwa	w tym: dochody własne jednostek samorządu terytorialnego	inne	niekwalifikowane	Zwrot dotacji wykorzystanych niezgodnie z przeznaczeniem lub pobranych w nadmiarze	realizator projektu / IP II
1	2	3	4	5	6	7	8	9	10	11	12	13	14	15	16	17	18	19	20	21
12	RPO	II	2.3		Projekty konkursowe MJWPU	2007	60053	po zmianie	42 825 732	42 825 732	40 531 369	40 531 369	2 294 363	0	2 294 363	0	0	0	0	
								plan	0	0	0		0	0	0					
								zmiana	0	0	0		0	0	0					
								po zmianie	0	0	0		0	0	0					
						2008		plan	3 829 565	3 683 981	3 683 981		145 584		145 584	0		0		
								zmiana	0	0	0		0	0	0					
								po zmianie	3 829 565	3 683 981	3 683 981		145 584	0	145 584	0		0		
						po 2008		plan	38 996 167	36 847 388	36 847 388		2 148 779		2 148 779	0		0		
								zmiana	0	0	0		0	0	0					
								po zmianie	38 996 167	36 847 388	36 847 388		2 148 779	0	2 148 779	0		0		
							60095	plan	64 238 597	60 797 053	60 797 053		3 441 544		3 441 544	0		0		MJWPU
								zmiana	0	0	0		0	0	0					
								po zmianie	64 238 597	60 797 053	60 797 053		3 441 544	0	3 441 544	0		0		
						2007		plan												
								zmiana												
								po zmianie												
						2008		plan	5 744 347	5 525 971	5 525 971		218 376		218 376	0		0		
								zmiana	0	0	0		0	0	0					
								po zmianie	5 744 347	5 525 971	5 525 971		218 376	0	218 376	0		0		
						po 2008		plan	58 494 250	55 271 082	55 271 082		3 223 168		3 223 168	0		0		
								zmiana	0	0	0		0	0	0					
								po zmianie	58 494 250	55 271 082	55 271 082		3 223 168	0	3 223 168	0		0		
							60053	plan	12 143 977	10 130 035	10 130 035		2 013 942		2 013 942	0		0		MJWPU
								zmiana	0	0	0		0	0	0					
								po zmianie	12 143 977	10 130 035	10 130 035		2 013 942	0	2 013 942	0		0		
						2007		plan												
								zmiana												
								po zmianie												
						2008		plan												
								zmiana												
								po zmianie												
						po 2008		plan												
								zmiana												
								po zmianie												
							60095	plan												
								zmiana												
								po zmianie												
						2007		plan	0	0	0		0	0	0					
								zmiana	0	0	0		0	0	0					
								po zmianie	0	0	0		0	0	0					
						2008		plan	380 390	380 390	211 273		169 117		169 117	0		0		
								zmiana	0	0	0		0	0	0					
								po zmianie	380 390	380 390	211 273		169 117	0	169 117	0		0		
						po 2008		plan	17 635 577	17 635 577	14 983 779		2 651 798		2 651 798	0		0		
								zmiana	0	0	0		0	0	0					
								po zmianie	17 635 577	17 635 577	14 983 779		2 651 798	0	2 651 798	0		0		
							60095	plan	18 215 967	15 195 052	15 195 052		3 020 915		3 020 915	0		0		MJWPU
								zmiana	0	0	0		0	0	0					
								po zmianie	18 215 967	15 195 052	15 195 052		3 020 915	0	3 020 915	0		0		
						2007		plan												
								zmiana												
								po zmianie												
						2008		plan												
								zmiana												
								po zmianie												
						po 2008		plan												
								zmiana												
								po zmianie												
							60095	plan												
								zmiana												
								po zmianie												
						2007		plan	0	0	0		0	0	0					
								zmiana	0	0	0		0	0	0					
								po zmianie	0	0	0		0	0	0					
						2008		plan	380 390	380 390	211 273		169 117		169 117	0		0		
								zmiana	0	0	0		0	0	0					
								po zmianie	380 390	380 390	211 273		169 117	0	169 117	0		0		
						po 2008		plan	17 635 577	17 635 577	14 983 779		2 651 798		2 651 798	0		0		
								zmiana	0	0	0		0	0	0					
								po zmianie	17 635 577	17 635 577	14 983 779		2 651 798	0	2 651 798	0		0		
							60013	plan	199 162 833	199 162 833	199 162 833		0		0	0		0		MJWPU
								zmiana	0	0	0		0	0	0					
								po zmianie	199 162 833	199 162 833	199 162 833		0	0	0	0		0		
						2007		plan												
								zmiana												
								po zmianie												
						2008		plan	13 865 614	13 865 614	13 865 614		0		0	0		0		
								zmiana	0	0	0		0	0	0					
								po zmianie	13 865 614	13 865 614	13 865 614		0	0	0	0		0		
						po 2008		plan	185 297 219	185 297 219	185 297 219		0		0	0		0		
								zmiana	0	0	0		0	0	0					
								po zmianie	185 297 219	185 297 219	185 297 219		0	0	0	0		0		
							60014	plan	199 162 834	199 162 834	199 162 834		0		0	0		0		MJWPU
								zmiana	0	0	0		0	0	0					
								po zmianie	199 162 834	199 162 834	199 162 834		0	0	0	0		0		
						2007		plan												
								zmiana	0	0	0		0	0	0					
								po zmianie												
						2008		plan	13 865 614	13 865 614	13 865 614		0		0	0		0		
								zmiana	0	0	0		0	0	0					
								po zmianie	13 865 614	13 865 614	13 865 614		0	0	0	0		0		

lp w rozdz.	program	priorytet	działanie	kategoria interwencji	nazwa	okres realizacji	rozdział	plan zmiana po zmianie	wydatki bieżące (kol. 11+ kol.19)	wydatki majątkowe ogółem (kol. 12+ ol. 14)	w tym: UE	w tym: dotacja rozwojowa	w tym: Publiczny Wkład Krajowy (kol. 15+ kol. 16)	w tym: budżet Woj. Maz.	w tym: budżet państwa	w tym: dotacja rozwojowa	w tym: inne	niekwalifikowalne	Zwrot dotacji wykorzystanych niezgodnie z przeznaczeniem lub pobranych w nadmiernej wysokości	realizator projektu / IP II
1	2	3	4	5	6	7	8	9	10	11	12	13	14	15	16	17	18	19	20	21	22
14	RPO	III	3.2		Projekty konkursowe MJWPU			plan	185 297 220	185 297 220	185 297 220	185 297 220	0								
								zmiana	0	0	0	0	0								
								po zmianie	185 297 220	185 297 220	185 297 220	185 297 220	0		0	0	0	0	0		
							600 15	plan	199 162 834	199 162 834	199 162 834	199 162 834	0		0	0	0	0	0		MJWPU
								zmiana	0	0	0	0	0		0	0	0	0	0		
								po zmianie	199 162 834	199 162 834	199 162 834	199 162 834	0		0	0	0	0	0		
						2007		plan	0	0	0	0	0		0	0	0	0	0		
								zmiana	0	0	0	0	0		0	0	0	0	0		
								po zmianie	0	0	0	0	0		0	0	0	0	0		
						2008		plan	13 865 614	13 865 614	13 865 614	13 865 614	0		0	0	0	0	0		
								zmiana	0	0	0	0	0		0	0	0	0	0		
								po zmianie	13 865 614	13 865 614	13 865 614	13 865 614	0		0	0	0	0	0		
						po 2008		plan	185 297 220	185 297 220	185 297 220	185 297 220	0		0	0	0	0	0		
								zmiana	0	0	0	0	0		0	0	0	0	0		
								po zmianie	185 297 220	185 297 220	185 297 220	185 297 220	0		0	0	0	0	0		
							600 16	plan	199 162 834	199 162 834	199 162 834	199 162 834	0		0	0	0	0	0		MJWPU
								zmiana	0	0	0	0	0		0	0	0	0	0		
								po zmianie	199 162 834	199 162 834	199 162 834	199 162 834	0		0	0	0	0	0		
						2007		plan	0	0	0	0	0		0	0	0	0	0		
								zmiana	0	0	0	0	0		0	0	0	0	0		
								po zmianie	0	0	0	0	0		0	0	0	0	0		
						2008		plan	13 865 614	13 865 614	13 865 614	13 865 614	0		0	0	0	0	0		
								zmiana	0	0	0	0	0		0	0	0	0	0		
								po zmianie	13 865 614	13 865 614	13 865 614	13 865 614	0		0	0	0	0	0		
						po 2008		plan	185 297 220	185 297 220	185 297 220	185 297 220	0		0	0	0	0	0		
								zmiana	0	0	0	0	0		0	0	0	0	0		
								po zmianie	185 297 220	185 297 220	185 297 220	185 297 220	0		0	0	0	0	0		
							600 85	plan	199 162 837	199 162 837	199 162 837	199 162 837	0		0	0	0	0	0		MJWPU
								zmiana	0	0	0	0	0		0	0	0	0	0		
								po zmianie	199 162 837	199 162 837	199 162 837	199 162 837	0		0	0	0	0	0		
						2007		plan	0	0	0	0	0		0	0	0	0	0		
								zmiana	0	0	0	0	0		0	0	0	0	0		
								po zmianie	0	0	0	0	0		0	0	0	0	0		
						2008		plan	13 865 617	13 865 617	13 865 617	13 865 617	0		0	0	0	0	0		
								zmiana	0	0	0	0	0		0	0	0	0	0		
								po zmianie	13 865 617	13 865 617	13 865 617	13 865 617	0		0	0	0	0	0		
						po 2008		plan	185 297 220	185 297 220	185 297 220	185 297 220	0		0	0	0	0	0		
								zmiana	0	0	0	0	0		0	0	0	0	0		
								po zmianie	185 297 220	185 297 220	185 297 220	185 297 220	0		0	0	0	0	0		
							150 11	plan	36 497 369	29 419 741	29 419 741	29 419 741	7 077 628	0	7 077 628	0	0	0	0		MJWPU
								zmiana	0	0	0	0	0	0	0	0	0	0	0		
								po zmianie	36 497 369	29 419 741	29 419 741	29 419 741	7 077 628	0	7 077 628	0	0	0	0		
						2007		plan	0	0	0	0	0		0	0	0	0	0		
								zmiana	0	0	0	0	0		0	0	0	0	0		
								po zmianie	0	0	0	0	0		0	0	0	0	0		
						2008		plan	0	0	0	0	0		0	0	0	0	0		
								zmiana	0	0	0	0	0		0	0	0	0	0		
								po zmianie	0	0	0	0	0		0	0	0	0	0		
						po 2008		plan	36 497 369	29 419 741	29 419 741	29 419 741	7 077 628	0	7 077 628	0	0	0	0		
								zmiana	0	0	0	0	0	0	0	0	0	0	0		
								po zmianie	36 497 369	29 419 741	29 419 741	29 419 741	7 077 628	0	7 077 628	0	0	0	0		
							600 04	plan	36 497 369	29 419 741	29 419 741	29 419 741	7 077 628	0	7 077 628	0	0	0	0		MJWPU
								zmiana	0	0	0	0	0	0	0	0	0	0	0		
								po zmianie	36 497 369	29 419 741	29 419 741	29 419 741	7 077 628	0	7 077 628	0	0	0	0		
						2007		plan	0	0	0	0	0		0	0	0	0	0		
								zmiana	0	0	0	0	0		0	0	0	0	0		
								po zmianie	0	0	0	0	0		0	0	0	0	0		
						2008		plan	0	0	0	0	0		0	0	0	0	0		
								zmiana	0	0	0	0	0		0	0	0	0	0		
								po zmianie	0	0	0	0	0		0	0	0	0	0		
						po 2008		plan	36 497 369	29 419 741	29 419 741	29 419 741	7 077 628	0	7 077 628	0	0	0	0		
								zmiana	0	0	0	0	0	0	0	0	0	0	0		
								po zmianie	36 497 369	29 419 741	29 419 741	29 419 741	7 077 628	0	7 077 628	0	0	0	0		
							600 52	plan	14 598 947	11 767 896	11 767 896	11 767 896	2 831 051	0	2 831 051	0	0	0	0		MJWPU
								zmiana	0	0	0	0	0	0	0	0	0	0	0		
								po zmianie	14 598 947	11 767 896	11 767 896	11 767 896	2 831 051	0	2 831 051	0	0	0	0		

Strona 11

| lp w rozdz. | program | priorytet | działanie | kategoria interwencji | nazwa | | |

Strona 13

Strona 14

lp w rozdz.	program	priorytet	działanie	poddziałanie/obszar wsparcia	wyszczególnienie	okres realizacji	rozdział/§	plan zmiana po zmianie	wydatki bieżące (kol. 11+ kol.19)	dotacje (kol. 12+ kol. 14)	wyłącznie:									zwrot dotacji wykorzystanych niezgodnie z przeznaczeniem lub pobranych w nadmiernej	realizator projektu / IP II
											UE	dotacje rozwojowe	Publiczne Wkład Krajowy (kol. 15+ kol. 16+ kol.17)	budżet Woj. Maz.	budżet państwa	wyłącznie: dotacja rozwojowa	inne	niekwalifikowalne		
1	2	3	4	5	6	7	8	9	10	11	12	13	14	15	16	17	18	19	20	21	22
							63003	zmiana	0	0	0	0	0	0	0	0	0	0	0		MJWPU
								po zmianie	20 644 689	20 644 689	19 554 467	19 554 467	1 090 222	0	1 090 222	0	0	0	0		
						2007		plan	0	0	0	0	0	0	0	0	0	0	0		
								zmiana	0	0	0	0	0	0	0	0	0	0	0		
								po zmianie	0	0	0	0	0	0	0	0	0	0	0		
						2008		plan	0	0	0	0	0	0	0	0	0	0	0		
								zmiana	0	0	0	0	0	0	0	0	0	0	0		
								po zmianie	0	0	0	0	0	0	0	0	0	0	0		
						po 2008		plan	20 644 689	20 644 689	19 554 467	19 554 467	1 090 222	0	1 090 222	0	0	0	0		
								zmiana	0	0	0	0	0	0	0	0	0	0	0		
								po zmianie	20 644 689	20 644 689	19 554 467	19 554 467	1 090 222	0	1 090 222	0	0	0	0		
							63003	plan	20 644 689	20 644 689	19 554 467	19 554 467	1 090 222	0	1 090 222	0	0	0	0		MJWPU
								zmiana	0	0	0	0	0	0	0	0	0	0	0		
								po zmianie	20 644 689	20 644 689	19 554 467	19 554 467	1 090 222	0	1 090 222	0	0	0	0		
						2007		plan	0	0	0	0	0	0	0	0	0	0	0		
								zmiana	0	0	0	0	0	0	0	0	0	0	0		
								po zmianie	0	0	0	0	0	0	0	0	0	0	0		
						2008		plan	0	0	0	0	0	0	0	0	0	0	0		
								zmiana	0	0	0	0	0	0	0	0	0	0	0		
								po zmianie	0	0	0	0	0	0	0	0	0	0	0		
						po 2008		plan	20 644 689	20 644 689	19 554 467	19 554 467	1 090 222	0	1 090 222	0	0	0	0		
								zmiana	0	0	0	0	0	0	0	0	0	0	0		
								po zmianie	20 644 689	20 644 689	19 554 467	19 554 467	1 090 222	0	1 090 222	0	0	0	0		
							63095	plan	29 492 411	29 492 411	27 934 952	27 934 952	1 557 459	0	1 557 459	0	0	0	0		MJWPU
								zmiana	0	0	0	0	0	0	0	0	0	0	0		
								po zmianie	29 492 411	29 492 411	27 934 952	27 934 952	1 557 459	0	1 557 459	0	0	0	0		
						2007		plan	0	0	0	0	0	0	0	0	0	0	0		
								zmiana	0	0	0	0	0	0	0	0	0	0	0		
								po zmianie	0	0	0	0	0	0	0	0	0	0	0		
						2008		plan	0	0	0	0	0	0	0	0	0	0	0		
								zmiana	0	0	0	0	0	0	0	0	0	0	0		
								po zmianie	0	0	0	0	0	0	0	0	0	0	0		
						po 2008		plan	29 492 411	29 492 411	27 934 952	27 934 952	1 557 459	0	1 557 459	0	0	0	0		
								zmiana	0	0	0	0	0	0	0	0	0	0	0		
								po zmianie	29 492 411	29 492 411	27 934 952	27 934 952	1 557 459	0	1 557 459	0	0	0	0		
							92501	plan	20 644 689	20 644 689	19 554 467	19 554 467	1 090 222	0	1 090 222	0	0	0	0		MJWPU
								zmiana	0	0	0	0	0	0	0	0	0	0	0		
								po zmianie	20 644 689	20 644 689	19 554 467	19 554 467	1 090 222	0	1 090 222	0	0	0	0		
						2007		plan	0	0	0	0	0	0	0	0	0	0	0		
								zmiana	0	0	0	0	0	0	0	0	0	0	0		
								po zmianie	0	0	0	0	0	0	0	0	0	0	0		
						2008		plan	0	0	0	0	0	0	0	0	0	0	0		
								zmiana	0	0	0	0	0	0	0	0	0	0	0		
								po zmianie	0	0	0	0	0	0	0	0	0	0	0		
						po 2008		plan	20 644 689	20 644 689	19 554 467	19 554 467	1 090 222	0	1 090 222	0	0	0	0		
								zmiana	0	0	0	0	0	0	0	0	0	0	0		
								po zmianie	20 644 689	20 644 689	19 554 467	19 554 467	1 090 222	0	1 090 222	0	0	0	0		
							92502	plan	20 644 689	20 644 689	19 554 467	19 554 467	1 090 222	0	1 090 222	0	0	0	0		MJWPU
								zmiana	0	0	0	0	0	0	0	0	0	0	0		
								po zmianie	20 644 689	20 644 689	19 554 467	19 554 467	1 090 222	0	1 090 222	0	0	0	0		
						2007		plan	0	0	0	0	0	0	0	0	0	0	0		
								zmiana	0	0	0	0	0	0	0	0	0	0	0		
								po zmianie	0	0	0	0	0	0	0	0	0	0	0		
						2008		plan	0	0	0	0	0	0	0	0	0	0	0		
								zmiana	0	0	0	0	0	0	0	0	0	0	0		
								po zmianie	0	0	0	0	0	0	0	0	0	0	0		
						po 2008		plan	20 644 689	20 644 689	19 554 467	19 554 467	1 090 222	0	1 090 222	0	0	0	0		
								zmiana	0	0	0	0	0	0	0	0	0	0	0		
								po zmianie	20 644 689	20 644 689	19 554 467	19 554 467	1 090 222	0	1 090 222	0	0	0	0		
							92503	plan	20 644 689	20 644 689	19 554 467	19 554 467	1 090 222	0	1 090 222	0	0	0	0		MJWPU
								zmiana	0	0	0	0	0	0	0	0	0	0	0		
								po zmianie	20 644 689	20 644 689	19 554 467	19 554 467	1 090 222	0	1 090 222	0	0	0	0		
						2007		plan	0	0	0	0	0	0	0	0	0	0	0		
								zmiana	0	0	0	0	0	0	0	0	0	0	0		
								po zmianie	0	0	0	0	0	0	0	0	0	0	0		
						2008		plan	0	0	0	0	0	0	0	0	0	0	0		
								zmiana	0	0	0	0	0	0	0	0	0	0	0		

Projekty konkursowe MJWPU

Strona 16

lp w rozdz.	program	priorytet	działanie	poddziałanie, obszar wsparcia	nazwa	okres realizacji	rozdział	plan zmiana po zmianie	wydatki bieżące (kol. 11+ kol.18)	inwestycyjne ogółem (kol. 12+ kol. 14)	w tym: UE	w tym: dotacja rozwojowa	Publiczny Wkład Krajowy (kol. 15+ kol. 16)	w tym: budżet Woj. Maz.	w tym: budżet państwa	w tym: dotacja rozwojowa	inne	dochody własne	Zamiast dotacji wykorzystanych niezgodnie z przeznaczeniem lub pobranych w nadmiernej	realizator projektu / IP II
1	2	3	4	5	6	7	8	9	10	11	12	13	14	15	16	17	18	19	20	21	22
								po zmianie	113 836 201	113 836 201	110 585 650	110 585 650	3 250 351	0	3 250 351	0	0	0	0	
								plan	0	0	0	0	0	0	0	0	0	0	0	
								zmiana	0	0	0	0	0	0	0	0	0	0	0	
								po zmianie	0	0	0	0	0	0	0	0	0	0	0	
								plan	19 603 540	19 044 839	19 044 839	19 044 839	558 701		558 701	0		0	0	
								zmiana	0	0	0	0	0		0	0		0	0	
								po zmianie	19 603 540	19 044 839	19 044 839	19 044 839	558 701		558 701	0		0	0	
								plan	94 232 661	91 541 011	91 541 011	91 541 011	2 691 650		2 691 650	0		0	0	
								zmiana	0	0	0	0	0		0	0		0	0	
								po zmianie	94 232 661	91 541 011	91 541 011	91 541 011	2 691 650	0	2 691 650	0	0	0	0	
								plan	11 383 620	11 058 585	11 058 585	11 058 585	325 035	0	325 035	0	0	0	0	
								zmiana	0	0	0	0	0	0	0	0	0	0	0	
								po zmianie	11 383 620	11 058 585	11 058 585	11 058 585	325 035	0	325 035	0	0	0	0	
								plan	0	0	0	0	0	0	0	0	0	0	0	
								zmiana	0	0	0	0	0		0	0		0	0	
								po zmianie	0	0	0	0	0		0	0		0	0	
								plan	1 960 354	1 904 484	1 904 484	1 904 484	55 870		55 870	0		0	0	
								zmiana	0	0	0	0	0		0	0		0	0	
								po zmianie	1 960 354	1 904 484	1 904 484	1 904 484	55 870		55 870	0		0	0	
								plan	9 423 266	9 154 101	9 154 101	9 154 101	269 165		269 165	0		0	0	
								zmiana	0	0	0	0	0		0	0		0	0	
								po zmianie	9 423 266	9 154 101	9 154 101	9 154 101	269 165	0	269 165	0	0	0	0	
								plan	11 383 620	11 058 585	11 058 585	11 058 585	325 035		325 035	0		0	0	
								zmiana	0	0	0	0	0		0	0		0	0	
								po zmianie	11 383 620	11 058 585	11 058 585	11 058 585	325 035	0	325 035	0	0	0	0	
								plan	0	0	0	0	0		0	0		0	0	
								zmiana	0	0	0	0	0		0	0		0	0	
								po zmianie	0	0	0	0	0		0	0		0	0	
								plan	1 960 354	1 904 484	1 904 484	1 904 484	55 870		55 870	0		0	0	
								zmiana	0	0	0	0	0		0	0		0	0	
								po zmianie	1 960 354	1 904 484	1 904 484	1 904 484	55 870		55 870	0		0	0	
								plan	9 423 266	9 154 101	9 154 101	9 154 101	269 165		269 165	0		0	0	
								zmiana	0	0	0	0	0		0	0		0	0	
								po zmianie	9 423 266	9 154 101	9 154 101	9 154 101	269 165	0	269 165	0	0	0	0	
								plan	11 383 620	11 058 585	11 058 585	11 058 585	325 035		325 035	0		0	0	
								zmiana	0	0	0	0	0		0	0		0	0	
								po zmianie	11 383 620	11 058 585	11 058 585	11 058 585	325 035	0	325 035	0	0	0	0	
								plan	0	0	0	0	0		0	0		0	0	
								zmiana	0	0	0	0	0		0	0		0	0	
								po zmianie	0	0	0	0	0		0	0		0	0	
								plan	1 960 354	1 904 484	1 904 484	1 904 484	55 870		55 870	0		0	0	
								zmiana	0	0	0	0	0		0	0		0	0	
								po zmianie	1 960 354	1 904 484	1 904 484	1 904 484	55 870		55 870	0		0	0	
								plan	9 423 266	9 154 101	9 154 101	9 154 101	269 165		269 165	0		0	0	
								zmiana	0	0	0	0	0		0	0		0	0	
								po zmianie	9 423 266	9 154 101	9 154 101	9 154 101	269 165	0	269 165	0	0	0	0	
								plan	11 383 620	11 058 585	11 058 585	11 058 585	325 035		325 035	0		0	0	
								zmiana	0	0	0	0	0		0	0		0	0	
								po zmianie	11 383 620	11 058 585	11 058 585	11 058 585	325 035	0	325 035	0	0	0	0	
								plan	0	0	0	0	0		0	0		0	0	
								zmiana	0	0	0	0	0		0	0		0	0	
								po zmianie	0	0	0	0	0		0	0		0	0	
								plan	1 960 354	1 904 484	1 904 484	1 904 484	55 870		55 870	0		0	0	
								zmiana	0	0	0	0	0		0	0		0	0	
								po zmianie	1 960 354	1 904 484	1 904 484	1 904 484	55 870		55 870	0		0	0	

lp w rozdz.	program	priorytet	działanie	poddziałanie, obszar wsparcia	nazwa	okres realizacji	rozdział	plan zmiana po zmianie	wydatki łączne (kol. 11+ kol.19)	dofinansowanie ogółem (kol. 12+ kol. 14)	w tym: UE	dotacja rozwojowa	Publiczne środki krajowe (kol. 15+ kol. 16)	w tym: budżet Woj. Maz.	budżet państwa	w tym: dotacja rozwojowa	inne	Niekwalifikowalne	Zwrot dotacji wykorzystanych niezgodnie z przeznaczeniem lub pobranych w nadmiarze		realizator projektu / IP II
1	2	3	4	5	6	7	8	9	10	11	12	13	14	15	16	17	18	19	20	21	22
25	RPO	VII	7.2		Projekty konkursowe NAWPU	po 2008	60101	plan	9 423 266	9 423 266	9 154 101	9 154 101	269 165		269 165						
								zmiana	0	0	0	0	0		0						
								po zmianie	9 423 266	9 423 266	9 154 101	9 154 101	269 165		269 165						
							63195	plan	22 767 239	22 767 239	22 117 170	22 117 170	650 069	0	650 069	0	0	0	0		NAWPU
								zmiana	0	0	0	0	0	0	0	0	0	0	0		
								po zmianie	22 767 239	22 767 239	22 117 170	22 117 170	650 069	0	650 069	0	0	0	0		
						2007		plan	0	0	0	0	0	0	0	0	0	0	0		
								zmiana	0	0	0	0	0	0	0	0	0	0	0		
								po zmianie	0	0	0	0	0	0	0	0	0	0	0		
						2008		plan	3 920 708	3 920 708	3 808 968	3 808 968	111 740	0	111 740	0	0	0	0		
								zmiana	0	0	0	0	0	0	0	0	0	0	0		
								po zmianie	3 920 708	3 920 708	3 808 968	3 808 968	111 740	0	111 740	0	0	0	0		
						po 2008		plan	18 848 531	18 848 531	18 308 202	18 308 202	538 329	0	538 329	0	0	0	0		
								zmiana	0	0	0	0	0	0	0	0	0	0	0		
								po zmianie	18 848 531	18 848 531	18 308 202	18 308 202	538 329	0	538 329	0	0	0	0		
							60101	plan	16 383 795	16 383 795	16 058 760	16 058 760	325 035	0	325 035	0	0	0	0		NAWPU
								zmiana	0	0	0	0	0	0	0	0	0	0	0		
								po zmianie	16 383 795	16 383 795	16 058 760	16 058 760	325 035	0	325 035	0	0	0	0		
						2007		plan	0	0	0	0	0	0	0	0	0	0	0		
								zmiana	0	0	0	0	0	0	0	0	0	0	0		
								po zmianie	0	0	0	0	0	0	0	0	0	0	0		
						2008		plan	0	0	0	0	0	0	0	0	0	0	0		
								zmiana	0	0	0	0	0	0	0	0	0	0	0		
								po zmianie	0	0	0	0	0	0	0	0	0	0	0		
						po 2008		plan	16 383 795	16 383 795	16 058 760	16 058 760	325 035	0	325 035	0	0	0	0		
								zmiana	0	0	0	0	0	0	0	0	0	0	0		
								po zmianie	16 383 795	16 383 795	16 058 760	16 058 760	325 035	0	325 035	0	0	0	0		
							60102	plan	13 107 036	13 107 036	12 847 008	12 847 008	260 028	0	260 028	0	0	0	0		NAWPU
								zmiana	0	0	0	0	0	0	0	0	0	0	0		
								po zmianie	13 107 036	13 107 036	12 847 008	12 847 008	260 028	0	260 028	0	0	0	0		
						2007		plan	0	0	0	0	0	0	0	0	0	0	0		
								zmiana	0	0	0	0	0	0	0	0	0	0	0		
								po zmianie	0	0	0	0	0	0	0	0	0	0	0		
						2008		plan	0	0	0	0	0	0	0	0	0	0	0		
								zmiana	0	0	0	0	0	0	0	0	0	0	0		
								po zmianie	0	0	0	0	0	0	0	0	0	0	0		
						po 2008		plan	13 107 036	13 107 036	12 847 008	12 847 008	260 028	0	260 028	0	0	0	0		
								zmiana	0	0	0	0	0	0	0	0	0	0	0		
								po zmianie	13 107 036	13 107 036	12 847 008	12 847 008	260 028	0	260 028	0	0	0	0		
							60104	plan	16 383 795	16 383 795	16 058 760	16 058 760	325 035	0	325 035	0	0	0	0		NAWPU
								zmiana	0	0	0	0	0	0	0	0	0	0	0		
								po zmianie	16 383 795	16 383 795	16 058 760	16 058 760	325 035	0	325 035	0	0	0	0		
						2007		plan	0	0	0	0	0	0	0	0	0	0	0		
								zmiana	0	0	0	0	0	0	0	0	0	0	0		
								po zmianie	0	0	0	0	0	0	0	0	0	0	0		
						2008		plan	0	0	0	0	0	0	0	0	0	0	0		
								zmiana	0	0	0	0	0	0	0	0	0	0	0		
								po zmianie	0	0	0	0	0	0	0	0	0	0	0		
						po 2008		plan	16 383 795	16 383 795	16 058 760	16 058 760	325 035	0	325 035	0	0	0	0		
								zmiana	0	0	0	0	0	0	0	0	0	0	0		
								po zmianie	16 383 795	16 383 795	16 058 760	16 058 760	325 035	0	325 035	0	0	0	0		
							60105	plan	13 107 036	13 107 036	12 847 008	12 847 008	260 028	0	260 028	0	0	0	0		NAWPU
								zmiana	0	0	0	0	0	0	0	0	0	0	0		
								po zmianie	13 107 036	13 107 036	12 847 008	12 847 008	260 028	0	260 028	0	0	0	0		
						2007		plan	0	0	0	0	0	0	0	0	0	0	0		
								zmiana	0	0	0	0	0	0	0	0	0	0	0		
								po zmianie	0	0	0	0	0	0	0	0	0	0	0		
						2008		plan	0	0	0	0	0	0	0	0	0	0	0		
								zmiana	0	0	0	0	0	0	0	0	0	0	0		
								po zmianie	0	0	0	0	0	0	0	0	0	0	0		
						po 2008		plan	13 107 036	13 107 036	12 847 008	12 847 008	260 028	0	260 028	0	0	0	0		
								zmiana	0	0	0	0	0	0	0	0	0	0	0		
								po zmianie	13 107 036	13 107 036	12 847 008	12 847 008	260 028	0	260 028	0	0	0	0		
							60110	plan	16 383 795	16 383 795	16 058 760	16 058 760	325 035	0	325 035	0	0	0	0		NAWPU
								zmiana	0	0	0	0	0	0	0	0	0	0	0		
								po zmianie	16 383 795	16 383 795	16 058 760	16 058 760	325 035	0	325 035	0	0	0	0		



lp w rozdz.	program	przedsięwzięcie	działanie	lokalizacja wydatku ze względu na podział administracyjny	nazwa	okres realizacji		rozdział	plan zmiana po zmianie	wydatki bieżące (kol. 11+ kol.19)	kwalifikowane ogółem (kol. 13+ kol. 14)	w tym: UE	w tym: dotacja rozwojowa	Publiczny Wkład Krajowy (kol. 15+ kol. 16+ kol. 17)	w tym: budżet Woj. Maz.	w tym: budżet państwa	w tym: dotacja rozwojowa	inne	niekwalifikowane	Zwrot dotacji wykorzystanych niezgodnie z przeznaczeniem lub pobranych nienależnie	realizator projekt / IP II
1	2	3	4	5	6	7		8	9	10	11	12	13	14	15	16	17	18	19	20	21
						po 2008			po zmianie	13 107 036	13 107 036	12 847 008	12 847 008	260 028	0	260 028		0	0	0	
								80130	plan	9 830 277	9 830 277	9 635 256	9 635 256	195 021	0	195 021	0	0	0	0	MJWPU
									zmiana	0	0	0	0	0	0	0	0	0	0	0	
									po zmianie	9 830 277	9 830 277	9 635 256	9 635 256	195 021	0	195 021	0	0	0	0	
						2007			plan	0	0	0	0	0	0	0					
									zmiana	0	0	0	0	0	0	0	0	0	0	0	
									po zmianie	0	0	0	0	0	0	0	0	0	0	0	
						2008			plan	0	0	0	0	0	0	0					
									zmiana	0	0	0	0	0	0	0	0	0	0	0	
									po zmianie	0	0	0	0	0	0	0	0	0	0	0	
						po 2008			plan	9 830 277	9 830 277	9 635 256	9 635 256	195 021	0	195 021		0	0	0	
									zmiana	0	0	0	0	0	0	0	0	0	0	0	
									po zmianie	9 830 277	9 830 277	9 635 256	9 635 256	195 021	0	195 021	0	0	0	0	
								80134	plan	9 830 277	9 830 277	9 635 256	9 635 256	195 021	0	195 021		0	0	0	MJWPU
									zmiana	0	0	0	0	0	0	0	0	0	0	0	
									po zmianie	9 830 277	9 830 277	9 635 256	9 635 256	195 021	0	195 021	0	0	0	0	
						2007			plan	0	0	0	0	0	0	0					
									zmiana	0	0	0	0	0	0	0	0	0	0	0	
									po zmianie	0	0	0	0	0	0	0	0	0	0	0	
						2008			plan	0	0	0	0	0	0	0					
									zmiana	0	0	0	0	0	0	0	0	0	0	0	
									po zmianie	0	0	0	0	0	0	0	0	0	0	0	
						po 2008			plan	9 830 277	9 830 277	9 635 256	9 635 256	195 021	0	195 021		0	0	0	
									zmiana	0	0	0	0	0	0	0	0	0	0	0	
									po zmianie	9 830 277	9 830 277	9 635 256	9 635 256	195 021	0	195 021	0	0	0	0	
								80140	plan	13 107 036	13 107 036	12 847 008	12 847 008	260 028	0	260 028		0	0	0	MJWPU
									zmiana	0	0	0	0	0	0	0	0	0	0	0	
									po zmianie	13 107 036	13 107 036	12 847 008	12 847 008	260 028	0	260 028	0	0	0	0	
						2007			plan	0	0	0	0	0	0	0					
									zmiana	0	0	0	0	0	0	0	0	0	0	0	
									po zmianie	0	0	0	0	0	0	0	0	0	0	0	
						2008			plan	0	0	0	0	0	0	0					
									zmiana	0	0	0	0	0	0	0	0	0	0	0	
									po zmianie	0	0	0	0	0	0	0	0	0	0	0	
						po 2008			plan	13 107 036	13 107 036	12 847 008	12 847 008	260 028	0	260 028		0	0	0	
									zmiana	0	0	0	0	0	0	0	0	0	0	0	
									po zmianie	13 107 036	13 107 036	12 847 008	12 847 008	260 028	0	260 028	0	0	0	0	
								80146	plan	13 107 036	13 107 036	12 847 008	12 847 008	260 028	0	260 028		0	0	0	MJWPU
									zmiana	0	0	0	0	0	0	0	0	0	0	0	
									po zmianie	13 107 036	13 107 036	12 847 008	12 847 008	260 028	0	260 028	0	0	0	0	
						2007			plan	0	0	0	0	0	0	0					
									zmiana	0	0	0	0	0	0	0	0	0	0	0	
									po zmianie	0	0	0	0	0	0	0	0	0	0	0	
						2008			plan	0	0	0	0	0	0	0					
									zmiana	0	0	0	0	0	0	0	0	0	0	0	
									po zmianie	0	0	0	0	0	0	0	0	0	0	0	
						po 2008			plan	13 107 036	13 107 036	12 847 008	12 847 008	260 028	0	260 028		0	0	0	
									zmiana	0	0	0	0	0	0	0	0	0	0	0	
									po zmianie	13 107 036	13 107 036	12 847 008	12 847 008	260 028	0	260 028	0	0	0	0	
								80195	plan	16 383 795	16 383 795	16 058 760	16 058 760	325 035	0	325 035		0	0	0	MJWPU
									zmiana	0	0	0	0	0	0	0	0	0	0	0	
									po zmianie	16 383 795	16 383 795	16 058 760	16 058 760	325 035	0	325 035	0	0	0	0	
						2007			plan	0	0	0	0	0	0	0					
									zmiana	0	0	0	0	0	0	0	0	0	0	0	
									po zmianie	0	0	0	0	0	0	0	0	0	0	0	
						2008			plan	0	0	0	0	0	0	0					
									zmiana	0	0	0	0	0	0	0	0	0	0	0	
									po zmianie	0	0	0	0	0	0	0	0	0	0	0	
						po 2008			plan	16 383 795	16 383 795	16 058 760	16 058 760	325 035	0	325 035		0	0	0	
									zmiana	0	0	0	0	0	0	0	0	0	0	0	
									po zmianie	16 383 795	16 383 795	16 058 760	16 058 760	325 035	0	325 035	0	0	0	0	
								80306	plan	13 107 036	13 107 036	12 847 008	12 847 008	260 028	0	260 028		0	0	0	MJWPU
									zmiana	0	0	0	0	0	0	0	0	0	0	0	
									po zmianie	13 107 036	13 107 036	12 847 008	12 847 008	260 028	0	260 028	0	0	0	0	
						2007			plan	0	0	0	0	0	0	0					
									zmiana	0	0	0	0	0	0	0	0	0	0	0	
									po zmianie	0	0	0	0	0	0	0	0	0	0	0	
						2008			plan	0	0	0	0	0	0	0					
									zmiana	0	0	0	0	0	0	0	0	0	0	0	
									po zmianie	0	0	0	0	0	0	0	0	0	0	0	
						po 2008			plan	13 107 036	13 107 036	12 847 008	12 847 008	260 028	0	260 028		0	0	0	
									zmiana	0	0	0	0	0	0	0	0	0	0	0	
									po zmianie	13 107 036	13 107 036	12 847 008	12 847 008	260 028	0	260 028	0	0	0	0	
								80395	plan	16 383 795	16 383 795	16 058 760	16 058 760	325 035	0	325 035		0	0	0	MJWPU
									zmiana	0	0	0	0	0	0	0	0	0	0	0	
									po zmianie	16 383 795	16 383 795	16 058 760	16 058 760	325 035	0	325 035	0	0	0	0	
						2007			plan	0	0	0	0	0	0	0					
									zmiana	0	0	0	0	0	0	0	0	0	0	0	
									po zmianie	0	0	0	0	0	0	0	0	0	0	0	



Strona 22

lp w rozdz.	program	priorytet	działanie	kwalifikowalność wydatków	nazwa		rozdział	plan zmiana po zmianie	wydatki łącznie (kol. 11+ kol.19)	kwalifikowalne ogółem (kol. 12+ kol. 19)	w tym: UE	w tym: dotacja rozwojowa	Publiczny wkład krajowy (kol. 15+ kol. 16+ kol. 18)	w tym: budżet Woj. Maz.	budżet państwa	w tym: dotacja rozwojowa	inne	dochód własny	Zwrot dotacji wykorzystanych niezgodnie z przeznaczeniem lub pobranych w nadmiernej wysokości	realizator proj. / IP II
1	2	3	4	5	6		8	9	10	11	12	13	14	15	16	17	18	19	20	21	22
								zmiana	-1 837 600	-1 837 600	-918 800	0	-918 800	-918 800						
								po zmianie	0	0	0		0	0	0	0	0	0	0	
								plan	2 083 750	2 083 750	1 041 875		1 041 875	1 041 875						
								zmiana	-2 083 750	-2 083 750	-1 041 875		-1 041 875	-1 041 875						
								po zmianie	0	0	0	0	0	0	0	0	0	0	0	
3) Pomoc techniczna								plan	93 694 359	80 822 693	79 640 203		19 572 444	14 054 156	1 182 490		0	0	0	
								zmiana	0	0	0		0	0	0		0	0	0	
								po zmianie	93 694 359	80 822 693	79 640 203		19 572 444	14 054 156	1 182 490		0	0	0	
						RPO		plan	93 694 359	80 822 693	79 640 203		19 572 444	14 054 156	1 182 490		0	0	0	
								zmiana	0	0	0		0	0	0		0	0	0	
								po zmianie	93 694 359	80 822 693	79 640 203		19 572 444	14 054 156	1 182 490		0	0	0	
1	RPO	VIII			Pomoc techniczna RPO		75018	plan	17 256 546	15 852 252	14 669 762		8 107 072	2 588 784	1 182 490		0	0	0	
								zmiana	0	0	0		0	0	0		0	0	0	
								po zmianie	17 256 546	15 852 252	14 669 762		8 107 072	2 588 784	1 182 490		0	0	0	
						RAZEM	2007	plan	410 390	348 830	348 830		61 560	61 560	0	0	0	0	0	
								zmiana	0	0	0		0	0	0	0	0	0	0	
								po zmianie	410 390	348 830	348 830		61 560	61 560	0	0	0	0	0	
						ON	2007	plan	342 036	290 729	290 729		51 307	51 307	0	0	0	0	0	ON
								zmiana	0	0	0		0	0	0	0	0	0	0	
								po zmianie	342 036	290 729	290 729		51 307	51 307	0	0	0	0	0	
						SR	2007	plan	68 354	58 101	58 101		10 253	10 253	0	0	0	0	0	SR
								zmiana	0	0	0		0	0	0	0	0	0	0	
								po zmianie	68 354	58 101	58 101		10 253	10 253	0	0	0	0	0	
						RAZEM	2008	plan	8 964 888	7 620 154	7 620 154		1 344 734	1 344 734	0	0	0	0	0	
								zmiana	0	0	0		0	0	0	0	0	0	0	
								po zmianie	8 964 888	7 620 154	7 620 154		1 344 734	1 344 734	0	0	0	0	0	
						ON	2008	plan	8 714 888	7 407 654	7 407 654		1 307 234	1 307 234	0	0	0	0	0	ON
								zmiana	0	0	0		0	0	0	0	0	0	0	
								po zmianie	8 714 888	7 407 654	7 407 654		1 307 234	1 307 234	0	0	0	0	0	
						SR	2008	plan	200 000	170 000	170 000		30 000	30 000	0	0	0	0	0	SR
								zmiana	0	0	0		0	0	0	0	0	0	0	
								po zmianie	200 000	170 000	170 000		30 000	30 000	0	0	0	0	0	
						KM	2008	plan	50 000	42 500	42 500		7 500	7 500	0	0	0	0	0	KM
								zmiana	0	0	0		0	0	0	0	0	0	0	
								po zmianie	50 000	42 500	42 500		7 500	7 500	0	0	0	0	0	
						RAZEM	2009	plan	7 883 266	6 700 776	6 700 776		1 182 490	1 182 490	0	0	0	0	0	
								zmiana	0	0	0		0	0	0	0	0	0	0	
								po zmianie	7 883 266	6 700 776	6 700 776		1 182 490	1 182 490	0	0	0	0	0	
						ON	2009	plan	7 168 268	6 093 028	6 093 028		1 075 240	1 075 240	0	0	0	0	0	ON
								zmiana	0	0	0		0	0	0	0	0	0	0	
								po zmianie	7 168 268	6 093 028	6 093 028		1 075 240	1 075 240	0	0	0	0	0	
						SR	2009	plan	690 000	586 500	586 500		103 500	103 500	0	0	0	0	0	SR
								zmiana	0	0	0		0	0	0	0	0	0	0	
								po zmianie	690 000	586 500	586 500		103 500	103 500	0	0	0	0	0	
						KM	2009	plan	25 000	21 250	21 250		3 750	3 750	0	0	0	0	0	KM
								zmiana	0	0	0		0	0	0	0	0	0	0	
								po zmianie	25 000	21 250	21 250		3 750	3 750	0	0	0	0	0	
2	RPO	VIII			Pomoc techniczna RPO - MJWPU		75095	plan	78 435 813	64 970 441	64 970 441		11 465 372	11 465 372	0	0	0	0	0	MJWPU
								zmiana	0	0	0		0	0	0	0	0	0	0	
								po zmianie	78 435 813	64 970 441	64 970 441		11 465 372	11 465 372	0	0	0	0	0	
							2007	plan	200 000	170 000	170 000		30 000	30 000	0		0	0	0	
								zmiana	0	0	0		0	0	0		0	0	0	
								po zmianie	200 000	170 000	170 000		30 000	30 000	0		0	0	0	
							2008	plan	36 050 370	30 642 815	30 642 815		5 407 555	5 407 555	0		0	0	0	
								zmiana	0	0	0		0	0	0		0	0	0	
								po zmianie	36 050 370	30 642 815	30 642 815		5 407 555	5 407 555	0		0	0	0	
							2009	plan	40 185 443	34 157 626	34 157 626		6 027 817	6 027 817	0		0	0	0	
								zmiana	0	0	0		0	0	0		0	0	0	
								po zmianie	40 185 443	34 157 626	34 157 626		6 027 817	6 027 817	0		0	0	0	
					Publiczny wkład krajowy przy realizacji projektów własnych województwa oraz wojewódzkich osób prawnych w ramach programów społecznych - PROMESA		75818	plan	248 000 000	248 000 000	0		248 000 000	248 000 000	0		0	0	0	
								zmiana	0	0	0		0	0	0		0	0	0	
								po zmianie	248 000 000	248 000 000	0		248 000 000	248 000 000	0		0	0	0	
							2008	plan	31 000 000	31 000 000	0		31 000 000	31 000 000	0		0	0	0	
								zmiana	0	0	0		0	0	0		0	0	0	
								po zmianie	31 000 000	31 000 000	0		31 000 000	31 000 000	0		0	0	0	
							2009	plan	31 000 000	31 000 000	0		31 000 000	31 000 000	0		0	0	0	
								zmiana	0	0	0		0	0	0		0	0	0	
								po zmianie	31 000 000	31 000 000	0		31 000 000	31 000 000	0		0	0	0	
							2010	plan	31 000 000	31 000 000	0		31 000 000	31 000 000	0		0	0	0	
								zmiana	0	0	0		0	0	0		0	0	0	
								po zmianie	31 000 000	31 000 000	0		31 000 000	31 000 000	0		0	0	0	
							2011+ 2015	plan	155 000 000	155 000 000	0		155 000 000	155 000 000	0		0	0	0	
								zmiana	0	0	0		0	0	0		0	0	0	
								po zmianie	155 000 000	155 000 000	0		155 000 000	155 000 000	0		0	0	0	

lp w rozdz.	program	priorytet	działanie	kategoria interwencji	nazwa	okres realizacji	rozdział	plan zmiana po zmianie	wydatki ogółem (kol. 11+ kol.19)	kwalifikowane wydatki ogółem (kol. 12+ kol. 14)	wpływy: VIE	wpływy: dotacja rozwojowa	wpływy: Publiczny Wkład Krajowy (kol. 16+ kol. 18)	wpływy: budżet Woj. Maz.	wpływy: budżet państwa	wpływy: dotacja rozwojowa	wpływy: inne	niekwalifikowalne	Zwrot dotacji wykorzystanych niezgodnie z przeznaczeniem lub pobranych w nadmiernej	realizator projektu / pp
1	2	3	4	5	6	7	8	9	10	11	12	13	14	15	16	17	18	19	20	21
					SUMA OGÓŁEM W LATACH			plan	7 452 088 883	7 453 970 251	6 350 833 001	6 286 584 018	1 110 038 028	696 566 070	409 134 160	0	0	6 000 000	71 008 189	
								zmiana	-890 213 302	-884 213 302	-678 971 571	-416 425 351	-405 241 731	-405 241 731	0	0	0	-5 000 000	0	
								po zmianie	6 561 873 681	6 569 756 949	5 671 861 430	5 870 158 667	700 460 499	291 326 339	409 134 160	0	0	0	71 008 189	
					suma roku 2007			plan	7 539 956	7 539 956	6 408 962	6 408 962	1 130 994	0	0	0	0	0	0	
								zmiana	-6 929 566	-6 929 566	-5 890 132	-5 890 132	-1 039 436	-1 039 436	0	0	0	0	0	
								po zmianie	610 390	610 390	518 830	518 830	91 560	91 560	0	0	0	0	0	
					suma roku 2008			plan	455 410 959	455 410 959	426 509 012	411 359 194	28 901 947	15 149 947	13 752 000	0	0	0	71 008 189	
								zmiana	-48 128 574	-48 128 574	-40 037 727	-25 117 500	-8 090 847	-8 090 847	0	0	0	0	0	
								po zmianie	407 282 385	407 282 385	386 471 285	386 232 694	20 811 100	7 059 100	13 752 000	0	0	0	71 008 189	
					suma po roku 2008			plan	6 988 136 066	6 991 019 334	5 917 715 027	5 868 624 862	1 080 065 085	680 287 127	395 382 160	0	0	8 000 000	0	
								zmiana	-835 155 160	-829 155 160	-633 043 712	-385 417 719	-396 111 448	-396 111 448	0	0	0	-8 000 000	0	
								po zmianie	6 153 980 906	6 161 864 174	5 484 671 315	5 483 407 143	679 557 639	284 175 679	395 382 160	0	0	0	0	

Plan wydatków na programy i projekty realizowane ze środków pochodzących ze źródeł zagranicznych niepodlegających zwrotowi na 2008 rok

Załącznik Nr 13
do Uchwały Nr 217/08
Sejmiku Województwa
Mazowieckiego
z dnia 17 listopada 2008 r.

lp w rozdz.	program	priorytet	działanie	nazwa projektu	okres realizacji	rozdział	plan zmiana po zmianie	montaż finansowy projektów łącznie i w kolejnych latach finansowania: wydatki łączne kol. 10+20	kwalifikowane ogółem kol. 11+16	w tym: środki zagraniczne	w tym: pożyczka na prefinansowanie	w tym: dotacje	w tym: z decyzji wojewody	Publiczny Wkład Krajowy kol. 14+17+19	w tym: budżet Woj. Maz.	w tym: budżet państwa	w tym: z decyzji wojewody	w tym: sp. dloch.	WFOŚiGW, dotacje od jst i inne	niekwalifikowane	dochody budżetu Woj. Maz. z tyt. refundacji	sp. dloch.	realizator projektu
1	2	3	4	5	6	7	8	9	10	11	12	13	14	15	16	17	18		19	20	21		22
1	MECHANIZM Finansowy EOG i NMF	-	-	Wypracowanie i wdrożenie innowacyjnych metod integracji danych katastralnych, mapy zasadniczej i Bazy Danych Topograficznych oraz modernizacja usług publicznych świadczonych przez służbę geodezyjną i kartograficzną	01.06.2006 - 31.09.2009	71013	plan	19 724 878	19 724 878	18 505 792	0	0	0	1 219 086	25 881	0	0		1 193 205	0	18 505 792		GEODETA - Urząd Marszałkowski Województwa Mazowieckiego
						71013	zmiana	0	0	0	0	0	0	0	1 193 205	0	0		-1 193 205	0	0		
						71013	po zmianie	19 724 878	19 724 878	18 505 792	0	0	0	1 219 086	1 219 086	0	0	0	0	0	18 505 792		
					2006	71013	plan	23 404	23 404	23 404				0									
						71013	zmiana	0	0	0				0									
						71013	po zmianie	23 404	23 404	23 404	0	0	0	0	0	0	0		0	0	0		
					2007	71013	plan	8 296	8 296	8 296				0					0		0	2705 6206	
						71013	zmiana	0	0	0				0					0				
						71013	po zmianie	8 296	8 296	8 296	0	0	0	0	0	0	0		0	0	0		
					2008	71013	plan	1 289 655	1 289 655	1 282 860				6 795	6 795						50 000		
						71013	zmiana	-937 357	-937 357	-937 357				0									
						71013	po zmianie	352 298	352 298	345 503	0			6 795	6 795	0			0	0	50 000		
					2009	71013	plan	15 197 411	15 197 411	14 140 562				1 056 849	12 486				1 044 363		6 000 000		
						71013	zmiana	932 427	932 427	932 427				0	1 044 363				-1 044 363		0		
						71013	po zmianie	16 129 838	16 129 838	15 072 989	0			1 056 849	1 056 849	0			0	0	6 000 000		
					2010	71013	plan	3 125 395	3 125 395	2 968 953				155 442	6 600				148 842		10 000 000		
						71013	zmiana	4 930	4 930	4 930				0	148 842				-148 842		0		
						71013	po zmianie	3 130 325	3 130 325	2 974 883	0			155 442	155 442	0			0	0	10 000 000		
					2011	71013	plan	80 717	80 717	80 717				0					0		2 455 792		
						71013	zmiana	0	0	0				0					0		0		
						71013	po zmianie	80 717	80 717	80 717	0			0	0	0			0	0	2 455 792		
				udział Wojewódzkiego Funduszu Gospodarki Zasobem Geodezyjnym i Kartograficznym - nie ujęty w budżecie		WFGZGiK *	plan	2 254 642	2 046 642	0	0	0	0	2 046 642	0	0	0	0	2 046 642	208 000	0		WFGZGiK *
						WFGZGiK *	zmiana	0	0	0	0	0	0	0	0	0	0	0	0	0	0		
						WFGZGiK *	po zmianie	2 254 642	2 046 642	0	0	0	0	2 046 642	0	0	0	0	2 046 642	208 000	0		
					2006	WFGZGiK *	plan	0	0					0					0				
						WFGZGiK *	zmiana	0	0					0									
						WFGZGiK *	po zmianie	0	0	0	0	0	0	0	0	0	0	0	0	0	0		
					2007	WFGZGiK *	plan	5 595	5 595					5 595					5 595		0		
						WFGZGiK *	zmiana	0	0					0									
						WFGZGiK *	po zmianie	5 595	5 595	0	0	0	0	5 595	0	0	0		5 595	0	0		
					2008	WFGZGiK *	plan	219 592	219 592					219 592					219 592		0		
						WFGZGiK *	zmiana	-165 416	-165 416					-165 416					-165 416		0		
						WFGZGiK *	po zmianie	54 176	54 176	0	0			54 176	0	0			54 176	0	0		
					2009	WFGZGiK *	plan	1 646 545	1 438 545					1 438 545					1 438 545	208 000			
						WFGZGiK *	zmiana	164 546	164 546					164 546					164 546	0			
						WFGZGiK *	po zmianie	1 811 091	1 603 091	0	0			1 603 091	0	0			1 603 091	208 000	0		
					2010	WFGZGiK *	plan	368 666	368 666					368 666					368 666				
						WFGZGiK *	zmiana	870	870					870					870				
						WFGZGiK *	po zmianie	369 536	369 536	0	0			369 536	0	0			369 536	0	0		
					2011	WFGZGiK *	plan	14 244	14 244					14 244					14 244				
						WFGZGiK *	zmiana	0	0					0					0				
						WFGZGiK *	po zmianie	14 244	14 244	0	0			14 244	0	0			14 244	0	0		
1	MECHANIZM Finansowy EOG i NMF	-	-	Wypracowanie i wdrożenie innowacyjnych metod integracji danych katastralnych, mapy zasadniczej i Bazy Danych Topograficznych oraz modernizacja usług publicznych świadczonych przez służbę geodezyjną i kartograficzną - kontynuacja	01.06.2006 - 31.09.2009	71013	plan	17 393 500	17 393 500	14 784 475	0	0	0	2 609 025	2 609 025	0	0		0	0	14 784 475		GEODETA - Urząd Marszałkowski Województwa Mazowieckiego
						71013	zmiana	-17 393 500	-17 393 500	-14 784 475	0	0	0	-2 609 025	-2 609 025	0	0		0	0	-14 784 475		
						71013	po zmianie	0	0	0	0	0	0	0	0	0	0	0	0	0	0		
					2006	71013	plan	0	0					0									
						71013	zmiana	0	0	0				0					0	0	0		
						71013	po zmianie	0	0	0	0	0	0	0	0	0	0		0	0	0		
					2007	71013	plan	0	0					0					0		0	2705 6206	
						71013	zmiana	0	0	0				0					0				
						71013	po zmianie	0	0	0	0	0	0	0	0	0	0		0	0	0		
					2008	71013	plan	1 317 600	1 317 600	1 119 960				197 640	197 640				0		0		
						71013	zmiana	-1 317 600	-1 317 600	-1 119 960				-197 640	-197 640				0				
						71013	po zmianie	0	0	0	0			0	0	0			0	0	0		
					2009	71013	plan	8 528 700	8 528 700	7 249 395				1 279 305	1 279 305				0		4 744 657		
						71013	zmiana	-8 528 700	-8 528 700	-7 249 395				-1 279 305	-1 279 305				0		-4 744 657		
						71013	po zmianie	0	0	0	0			0	0	0			0	0	0		
					2010	71013	plan	7 284 100	7 284 100	6 191 485				1 092 615	1 092 615				0		6 720 439		
						71013	zmiana	-7 284 100	-7 284 100	-6 191 485				-1 092 615	-1 092 615				0		-6 720 439		
						71013	po zmianie	0	0	0	0			0	0	0			0	0	0		
					2011	71013	plan	263 100	263 100	223 635				39 465	39 465				0		3 319 379		
						71013	zmiana	-263 100	-263 100	-223 635				-39 465	-39 465				0		-3 319 379		
						71013	po zmianie	0	0	0	0			0	0	0			0	0	0		
2	6.7 PO Program Ramowy UE	-	-	RIS MAZOVIA - Regionalna Strategia Innowacji dla Mazowsza	01.06.2005 - 31.01.2008	71095	plan	1 025 863	1 025 863	127 570	0	0	0	898 293	898 293	0	0		0	0	127 570		SR - Urząd Marszałkowski Województwa Mazowieckiego
						71095	zmiana	0	0	0	0	0	0	0	0	0	0		0	0	0		
						71095	po zmianie	1 025 863	1 025 863	127 570	0	0	0	898 293	898 293	0	0		0	0	127 570		

Plan wydatków na programy i projekty realizowane ze środków pochodzących ze źródeł zagranicznych niepodlegających zwrotowi na 2008 rok

lp w rozdz.	program	priorytet	działanie	nazwa projektu	okres realizacji	rozdział	plan zmiana po zmianie	wydatki łączne kol. 10+20	kwalifikowane ogółem kol. 11+16	w tym: środki zagraniczne	w tym: pożyczka na prefinansowanie	w tym: dotacje	w tym: z decyzji wojewody	Publiczny Wkład Krajowy kol. 15+17+18	w tym: budżet Woj. Maz.	w tym: budżet państwa	w tym: z decyzji wojewody	§ doch.	WFOŚiGW, dotacje od jst i inne	niekwalifikowane	dochody budżetu Woj. Maz. z tyt. refundacji	§ doch.	realizator projektu
1	2	3	4	5	6	7	8	9	10	11	12	13	14	15	16	17	18		19	20	21		22
					do 2006	71095	plan	86 432	86 432	11 432				75 000	75 000								
						71095	zmiana	0	0					0									
						71095	po zmianie	86 432	86 432	11 432	0	0	0	75 000	75 000	0	0		0	0	0		
					2006	71095	plan	147 799	147 799	55 141				92 658	92 658						40 458	2705	
						71095	zmiana	0	0					0									
						71095	po zmianie	147 799	147 799	55 141	0	0	0	92 658	92 658	0	0		0	0	40 458		
					2007	71095	plan	309 632	309 632	58 997				250 635	250 635						57 293	2705	
						71095	zmiana	0	0					0									
						71095	po zmianie	309 632	309 632	58 997	0	0	0	250 635	250 635	0	0		0	0	57 293		
					2008	71095	plan	482 000	482 000	2 000				480 000	480 000						29 819		
						71095	zmiana	0	0					0									
						71095	po zmianie	482 000	482 000	2 000	0	0	0	480 000	480 000	0	0		0	0	29 819		
3	6. Program Ramowy UE	-	-	RIS MAZOVIA - Regionalna Strategia Innowacji dla Mazowsza		75018	plan	100 056	100 056	68 447	0	0	0	31 609	31 609	0	0		0	0	68 447		ON - Urząd Marszałkowski Województwa Mazowieckiego
						75018	zmiana	0	0	0	0	0	0	0	0	0	0		0	0	0		
						75018	po zmianie	100 056	100 056	68 447	0	0	0	31 609	31 609	0	0	0	0	0	68 447		
					do 2006	75018	plan	9 772	9 772	7 329	0			2 443	2 443								
						75018	zmiana	0	0					0									
						75018	po zmianie	9 772	9 772	7 329	0	0	0	2 443	2 443	0	0		0	0	0		
					2006	75018	plan	46 455	46 455	39 551				6 904	6 904						39 551		
						75018	zmiana	0	0					0								2705	
						75018	po zmianie	46 455	46 455	39 551	0	0	0	6 904	6 904	0	0		0	0	39 551		
					2007	75018	plan	33 829	33 829	21 567				12 262	12 262						21 567		
						75018	zmiana	0	0					0								2705	
						75018	po zmianie	33 829	33 829	21 567	0	0	0	12 262	12 262	0	0		0	0	21 567		
					2008	75018	plan	10 000	10 000	0				10 000	10 000						7 329		
						75018	zmiana	0	0					0	0							2705	
						75018	po zmianie	10 000	10 000	0	0	0	0	10 000	10 000	0	0		0	0	7 329		
4	Mechanizm Finansowy EOG i NMF	9	2	Centrum/Peryferie - Rozwój Synergii w regionach	01.01.2006 - 31.12.2007	71095	plan	0	0	0	0	0	0	0	0	0	0		0	0	0		RW - Urząd Marszałkowski Województwa Mazowieckiego
						71095	zmiana	0	0	0	0	0	0	0	0	0	0		0	0	0		
						71095	po zmianie	0	0	0	0	0	0	0	0	0	0	0	0	0	0		
					2008	71095	plan	0	0	0				0	0						0		
						71095	zmiana	0	0					0									
						71095	po zmianie	0	0	0	0	0		0	0	0	0		0	0	0		
					2009	71095	plan	0	0					0	0						0		
						71095	zmiana	0	0					0									
						71095	po zmianie	0	0	0	0	0		0	0	0	0		0	0	0		
5	6. Program Ramowy UE	-	-	OMNInet "Sieć innowacyjna opto-mikro-nano wykorzystująca różnorodne doświadczenia"	01.01.2006 - 31.12.2006	75018	plan	56 839	56 839	44 394	0	0	0	12 445	12 445	0	0	0	0	0	44 394		ON - Urząd Marszałkowski Województwa Mazowieckiego
						75018	zmiana	0	0	0	0	0	0	0	0	0	0	0	0	0	0		
						75018	po zmianie	56 839	56 839	44 394	0	0	0	12 445	12 445	0	0	0	0	0	44 394		
					2006	75018	plan	24 860	24 860	16 800				8 060	8 060						5 631		
						75018	zmiana	0	0					0								2705	
						75018	po zmianie	24 860	24 860	16 800	0	0	0	8 060	8 060	0	0		0	0	5 631		
					2007	75018	plan	22 582	22 582	20 576				2 006	2 006						11 904		
						75018	zmiana	0	0					0								2705	
						75018	po zmianie	22 582	22 582	20 576	0	0	0	2 006	2 006	0	0		0	0	11 904		
					2008	75018	plan	9 397	9 397	7 018				2 379	2 379						26 859		
						75018	zmiana	0	0	0				0	0						-9 398	2705	
						75018	po zmianie	9 397	9 397	7 018	0	0	0	2 379	2 379	0	0		0	0	17 461		
					2009	75018	plan	0	0					0									
						75018	zmiana	0	0	0				0	0						9 398	2705	
						75018	po zmianie	0	0	0	0	0	0	0	0	0	0		0	0	9 398		
6	6. Program Ramowy UE	-	-	OMNInet "Sieć innowacyjna opto-mikro-nano wykorzystująca różnorodne doświadczenia"	01.01.2006 -	75095	plan	246	246	246	0	0	0	0	0	0	0		0	0	0		FS/ON - Urząd Marszałkowski Województwa Mazowieckiego
						75095	zmiana	0	0	0	0	0	0	0	0	0	0		0	0	0		
						75095	po zmianie	246	246	246	0	0	0	0	0	0	0		0	0	0		
					2006	75095	plan	246	246	246				0	0						0		
						75095	zmiana	0	0					0								2705	
						75095	po zmianie	246	246	246	0	0	0	0	0	0	0		0	0	0		
					2007	75095	plan	0	0	0				0	0						0		
						75095	zmiana	0	0					0	0						0		
						75095	po zmianie	0	0	0	0	0	0	0	0	0	0		0	0	0		
7	6. Program Ramowy UE	-	-	OMNInet "Sieć innowacyjna opto-mikro-nano wykorzystująca różnorodne doświadczenia"	01.01.2006 - 31.12.2006	71095	plan	4 125	4 125	0	0	0	0	4 125	4 125	0	0	0	0	0	246		SR - Urząd Marszałkowski Województwa Mazowieckiego
						71095	zmiana	0	0	0	0	0	0	0	0	0	0	0	0	0	0		
						71095	po zmianie	4 125	4 125	0	0	0	0	4 125	4 125	0	0	0	0	0	246		
					2006	71095	plan	0	0					0	0						0		
						71095	zmiana	0	0					0								2705	
						71095	po zmianie	0	0	0	0	0	0	0	0	0	0		0	0	0		
					2007	71095	plan	4 125	4 125	0				4 125	4 125						0		
						71095	zmiana	0	0					0									
						71095	po zmianie	4 125	4 125	0	0	0	0	4 125	4 125	0	0		0	0	0		
					2008	71095	plan	0	0	0				0							246		
						71095	zmiana	0	0					0									
						71095	po zmianie	0	0	0	0	0	0	0	0	0	0		0	0	246		
8	Mechanizm Finansowy EOG i NMF	5	-	Poprawa jakości i efektywności świadczeń w zakresie kardiologii i pulmonologii dla mieszkańców Warszawy i okolicznych gmin	01.10.2005 - 31.12.2006	85111	plan	0	0	0	0	0	0	0	0	0	0		0	0	0		Centrum ATTIS Lecznictwo Rehabilitacyjne i Medycyny Pracy SPZOZ w
						85111	zmiana	0	0	0	0	0	0	0	0	0	0		0	0	0		
						85111	po zmianie	0	0	0	0	0	0	0	0	0	0		0	0	0		

Plan wydatków na programy i projekty realizowane ze środków pochodzących ze źródeł zagranicznych niepodlegających zwrotowi na 2008 rok

lp w rozdz.	program	priorytet	działanie	nazwa projektu	okres realizacji	rozdział	plan zmiana po zmianie	wydatki łączne kol. 10+20	kwalifikowane ogółem kol. 11+16	w tym: środki zagraniczne	w tym: pożyczka na prefinansowanie	w tym: dotacje	w tym: z decyzji wojewody	Publiczny Wkład Krajowy kol. 15+17+18	w tym: budżet Woj. Maz.	w tym: budżet państwa	w tym: z decyzji wojewody	ss dochodów	WFOŚiGW, dotacje od jst i inne	niekwalifikowane	dochody budżetu Woj. Maz. z tyt. refundacji	ss dochodów	realizator projektu
1	2	3	4	5	6	7	8	9	10	11	12	13	14	15	16	17	18		19	20	21		22
					2007	85111	plan	0	0					0	0								
						85111	zmiana	0	0					0	0								
						85111	po zmianie	0	0	0	0	0	0	0	0	0	0		0	0	0		
					2008	85111	plan	0	0					0	0								
						85111	zmiana	0	0					0									
						85111	po zmianie	0	0	0	0	0	0	0	0	0	0		0	0	0		
9	Mechanizm Finansowy EOG i NMF	2	2.3	Adaptacja elektrociepłowni na Centrum Sztuki Współczesnej	06.12.2004 - 31.12.2008	92118	plan	0	0	0	0	0	0	0	0	0	0		0	0	0		Centrum Sztuki Współczesnej
						92118	zmiana	0	0	0	0	0	0	0	0	0	0		0	0	0		
						92118	po zmianie	0	0	0	0	0	0	0	0	0	0		0	0	0		
					2006	92118	plan	0	0					0	0								
						92118	zmiana	0	0					0	0								
						92118	po zmianie	0	0	0	0	0	0	0	0	0	0		0	0	0		
					2007	92118	plan	0	0					0	0								
						92118	zmiana	0	0					0	0								
						92118	po zmianie	0	0	0	0	0	0	0	0	0	0		0	0	0		
					2008	92118	plan	0	0					0	0								
						92118	zmiana	0	0					0	0								
						92118	po zmianie	0	0	0	0	0	0	0	0	0	0		0	0	0		
10	6. Program Ramowy UE	-	-	INNET "Łączenie w sieci narodowych/regionalnych instytucji wspierających innowacyjność w celu włączania MSP w innowacyjne klastry technologiczne w Europie"	01.09.2006 - 31.08.2009	71095	plan	66 970	66 970	50 680	0	0	0	16 290	16 290	0	0		0	0	50 680		SR - Urząd Marszałkowski Województwa Mazowieckiego
						71095	zmiana	0	0	0	0	0	0	0	0	0	0		0	0	0		
						71095	po zmianie	66 970	66 970	50 680	0	0	0	16 290	16 290	0	0		0	0	50 680		
					2007	71095	plan	28 296	28 296	26 980				1 316	1 316								
						71095	zmiana	0	0					0								2705	
						71095	po zmianie	28 296	28 296	26 980	0	0	0	1 316	1 316	0	0		0	0	0		
					2008	71095	plan	26 840	26 840	14 000				12 840	12 840						24 300		
						71095	zmiana	0	0	0				0	0							2705	
						71095	po zmianie	26 840	26 840	14 000	0	0	0	12 840	12 840	0	0		0	0	24 300		
					2009	71095	plan	11 834	11 834	9 700				2 134	2 134						26 380		
						71095	zmiana	0	0	0				0	0								
						71095	po zmianie	11 834	11 834	9 700	0			2 134	2 134	0			0	0	26 380		
11	6. Program Ramowy UE	-	-	INNET "Łączenie w sieci narodowych/regionalnych instytucji wspierających innowacyjność w celu włączania MSP w innowacyjne klastry technologiczne w Europie"	01.09.2006 - 31.08.2009	75018	plan	125 725	125 725	32 028	0	0	0	93 697	93 697	0	0		0	0	32 028		ON - Urząd Marszałkowski Województwa Mazowieckiego
						75018	zmiana	0	0	0	0	0	0	0	0	0	0		0	0	0		
						75018	po zmianie	125 725	125 725	32 028	0	0	0	93 697	93 697	0	0	0	0	0	32 028		
					2006	75018	plan	3 147	3 147	3 052				95	95								
						75018	zmiana	0	0					0									
						75018	po zmianie	3 147	3 147	3 052	0	0	0	95	95	0	0		0	0	0		
					2007	75018	plan	10 578	10 578	8 976				1 602	1 602						7 632		
						75018	zmiana	0	0					0								2705	
						75018	po zmianie	10 578	10 578	8 976	0	0	0	1 602	1 602	0	0		0	0	7 632		
					2008	75018	plan	103 000	103 000	16 000				87 000	87 000						10 396		
						75018	zmiana	0	0	0				0							-2 790		
						75018	po zmianie	103 000	103 000	16 000	0	0	0	87 000	87 000	0	0		0	0	7 606		
					2009	75018	plan	9 000	9 000	4 000				5 000	5 000						14 000		
						75018	zmiana	0	0	0				0	0						2 790		
						75018	po zmianie	9 000	9 000	4 000	0			5 000	5 000	0			0	0	16 790		
12	6. Program Ramowy UE	-	-	R4R - Regiony dla Badań naukowych	01.01.2007 -	71095	plan	155 550	155 550	57 186	0	0	0	98 364	98 364	0	0	0	0	0	57 186		SR - Urząd Marszałkowski Województwa Mazowieckiego
						71095	zmiana	0	0	0	0	0	0	0	0	0	0	0	0	0	0		
						71095	po zmianie	155 550	155 550	57 186	0	0	0	98 364	98 364	0	0	0	0	0	57 186		
					2007	71095	plan	0	0	0				0	0								
						71095	zmiana	0	0					0									
						71095	po zmianie	0	0	0	0	0	0	0	0	0	0		0	0	0		
					2008	71095	plan	155 550	155 550	57 186				98 364	98 364						57 186		
						71095	zmiana	0	0					0									
						71095	po zmianie	155 550	155 550	57 186	0	0	0	98 364	98 364	0	0		0	0	57 186		
					2009	71095	plan	0	0	0				0	0						0		
						71095	zmiana	0	0	0				0	0						0		
						71095	po zmianie	0	0	0	0	0	0	0	0	0	0		0	0	0		
13	6. Program Ramowy UE	-	-	R4R - Regiony dla Badań naukowych	01.01.2007 -	75018	plan	180 479	180 479	129 187	0	0	0	51 292	51 292	0	0	0	0	0	129 187		ON - Urząd Marszałkowski Województwa Mazowieckiego
						75018	zmiana	0	0	0	0	0	0	0	0	0	0	0	0	0	0		
						75018	po zmianie	180 479	180 479	129 187	0	0	0	51 292	51 292	0	0	0	0	0	129 187		
					2007	75018	plan	31 841	31 841	17 549				14 292	14 292						89 852		
						75018	zmiana	0	0					0									
						75018	po zmianie	31 841	31 841	17 549	0	0	0	14 292	14 292	0	0		0	0	89 852		
					2008	75018	plan	148 638	148 638	111 638				37 000	37 000						27 335		
						75018	zmiana	0	0					0							-27 335		
						75018	po zmianie	148 638	148 638	111 638	0	0	0	37 000	37 000	0	0		0	0	0		
					2009	75018	plan	0	0	0				0	0						12 000		
						75018	zmiana	0	0	0				0	0						27 335		
						75018	po zmianie	0	0	0	0	0	0	0	0	0	0		0	0	39 335		
14	Inicjatywa Wspólnotowa INTERREG IIIC	5	-	Między Bugiem a Narwią - partnerstwo na rzecz efektywności ekologicznej	01.2006 - 12.2009	01016	plan	84 850	84 850	0	0	0	0	84 850	84 850	0	0		0	0	0		RW - Urząd Marszałkowski Województwa
						01016	zmiana	0	0	0	0	0	0	0	0	0	0		0	0	0		

Plan wydatków na programy i projekty realizowane ze środków pochodzących ze źródeł zagranicznych niepodlegających zwrotowi na 2008 rok

Lp w rozdz.	program	priorytet	działanie	nazwa projektu	okres realizacji	rozdział	plan zmiana po zmianie	wydatki łączne kol. 10+20	kwalifikowane ogółem kol. 11+15	w tym:												niekwalifikowane	dochody budżetu Woj. Maz. z tyt. refundacji		realizator projektu
										środki zagraniczne	w tym: pożyczka na prefinansowanie	w tym: dotacje	w tym: z decyzji wojewody	Publiczny Wkład Krajowy kol. 16+17+18	w tym: budżet Woj. Maz.	w tym: budżet państwa	w tym: z decyzji wojewody	§ doch.	WFOŚiGW, dotacje od jst i inne				§ doch.	
1	2	3	4	5	6	7	8	9	10	11	12	13	14	15	16	17	18	19	20	21		22
						01018	po zmianie	84 850	84 850	0	0	0	0	84 850	84 850	0	0	0	0	0		Mazowieckiego
					2008	01018	plan	50 895	50 895					50 895	50 895							
						01018	zmiana	0	0					0								
						01018	po zmianie	50 895	50 895	0	0	0	0	50 895	50 895	0	0	0	0	0		
					2009	01018	plan	33 955	33 955					33 955	33 955							
						01018	zmiana	0	0					0								
						01018	po zmianie	33 955	33 955	0	0	0	0	33 955	33 955	0	0	0	0	0		
15	Grant standardowy	-	-	V Forum Regionów Państw Grupy Wyszehradzkiej	2008	75095	plan	101 995	101 995	38 956	0	0	0	63 039	63 039	0	0	0	0	38 956		KM - Urząd Marszałkowski Województwa Mazowieckiego
						75095	zmiana	0	0	0	0	0	0	0	0	0	0	0	0	0		
						75095	po zmianie	101 995	101 995	38 956	0	0	0	63 039	63 039	0	0	0	0	38 956		
					2008	75095	plan	101 995	101 995	38 956				63 039	63 039					38 956		
						75095	zmiana	0	0					0								
						75095	po zmianie	101 995	101 995	38 956	0	0	0	63 039	63 039	0	0	0	0	38 956		
				SUMA OGÓŁEM W LATACH			plan	39 021 076	39 021 076	33 838 961	0	0	0	5 182 115	3 988 910	0	0	1 193 205	0	33 838 961		
							zmiana	-17 393 500	-17 393 500	-14 784 475	0	0	0	-2 609 025	-1 415 820	0	0	-1 193 205	0	-14 784 475		
							po zmianie	21 627 576	21 627 576	19 054 486	0	0	0	2 573 090	2 573 090	0	0	0	0	19 054 486		
				suma przed rokiem 2006			plan	96 204	96 204	18 761	0	0	0	77 443	77 443	0	0	0	0	0		
							zmiana	0	0	0	0	0	0	0	0	0	0	0	0	0		
							po zmianie	96 204	96 204	18 761	0	0	0	77 443	77 443	0	0	0	0	0		
				suma roku 2006			plan	245 911	245 911	138 194	0	0	0	107 717	107 717	0	0	0	0	85 640		
							zmiana	0	0	0	0	0	0	0	0	0	0	0	0	0		
							po zmianie	245 911	245 911	138 194	0	0	0	107 717	107 717	0	0	0	0	85 640		
				suma roku 2007			plan	449 179	449 179	162 941	0	0	0	286 238	286 238	0	0	0	0	188 248		
							zmiana	0	0	0	0	0	0	0	0	0	0	0	0	0		
							po zmianie	449 179	449 179	162 941	0	0	0	286 238	286 238	0	0	0	0	188 248		
				suma roku 2008			plan	3 695 570	3 695 570	2 649 618	0	0	0	1 045 952	1 045 952	0	0	0	0	272 426		
							zmiana	-2 254 957	-2 254 957	-2 057 317	0	0	0	-197 640	-197 640	0	0	0	0	-39 523		
							po zmianie	1 440 613	1 440 613	592 301	0	0	0	848 312	848 312	0	0	0	0	232 903		
				suma roku 2009			plan	23 780 900	23 780 900	21 403 657	0	0	0	2 377 243	1 332 880	0	0	1 044 363	0	10 797 037		
							zmiana	-7 596 273	-7 596 273	-6 316 968	0	0	0	-1 279 305	-234 942	0	0	-1 044 363	0	-4 705 134		
							po zmianie	16 184 627	16 184 627	15 086 689	0	0	0	1 097 938	1 097 938	0	0	0	0	6 091 903		
				suma po roku 2009			plan	10 753 312	10 753 312	9 465 790	0	0	0	1 287 522	1 138 680	0	0	148 842	0	22 495 610		
							zmiana	-7 542 270	-7 542 270	-6 410 190	0	0	0	-1 132 080	-983 238	0	0	-148 842	0	-10 039 818		
							po zmianie	3 211 042	3 211 042	3 055 600	0	0	0	155 442	155 442	0	0	0	0	12 455 792		

WFGZGiK * - środki pochodzą z WFGZGiK i nie są zaplanowane w budżecie Województwa Mazowieckiego

Załącznik nr 14
do uchwały nr 217/08
Sejmiku Województwa Mazowieckiego
z dnia 17 listopada 2008r.

Plan dochodów i wydatków na zadania z zakresu administracji rządowej wykonywane przez samorząd województwa na 2008 rok (zmiany)

Dział	Rozdział	§	Nazwa	Plan	Zmniejszenia	Zwiększenia	Plan po zmianach
I. DOCHODY							
010			Rolnictwo i łowiectwo	18 270 929	0	199 028	18 469 957
	01005		Prace geodezyjno-urządzeniowe na potrzeby rolnictwa	225 000	0	0	225 000
		2210	dotacje celowe otrzymane z budżetu państwa na zadania bieżące z zakresu administracji rządowej oraz inne zadnia zlecone ustawami realizowane przez samorząd województwa	225 000	0	0	225 000
	01008		Melioracje wodne	17 972 956	0	0	17 972 956
		2210	dotacje celowe otrzymane z budżetu państwa na zadania bieżące z zakresu administracji rządowej oraz inne zadnia zlecone ustawami realizowane przez samorząd województwa	13 266 000	0	0	13 266 000
		6510	dotacje celowe otrzymane z budżetu państwa na inwestycje i zakupy inwestycyjne z zakresu administracji rządowej oraz inne zadnia zlecone ustawami realizowane przez samorząd województwa	3 500 000	0	0	3 500 000
		6518	dotacje celowe otrzymane z budżetu państwa na inwestycje i zakupy inwestycyjne z zakresu administracji rządowej oraz inne zadnia zlecone ustawami realizowane przez samorząd województwa	708 810	0	0	708 810
		6519	dotacje celowe otrzymane z budżetu państwa na inwestycje i zakupy inwestycyjne z zakresu administracji rządowej oraz inne zadnia zlecone ustawami realizowane przez samorząd województwa	498 146	0	0	498 146
	01036		Restrukturyzacja i modernizacja sektora żywnościowego oraz obszar obszarów wiejskich	31 000	0	199 028	230 028
		2218	dotacje celowe otrzymane z budżetu państwa na zadania bieżące z zakresu administracji rządowej oraz inne zadania zlecone ustawami realizowane przez samorząd województwa	23 000	0	149 271	172 271
		2219	dotacje celowe otrzymane z budżetu państwa na zadania bieżące z zakresu administracji rządowej oraz inne zadania zlecone ustawami realizowane przez samorząd województwa	8 000	0	49 757	57 757
	01095		Pozostała działalność	41 973			41 973
		2210	dotacje celowe otrzymane z budżetu państwa na zadania bieżące z zakresu administracji rządowej oraz inne zadnia zlecone ustawami realizowane przez samorząd województwa	41 973			41 973
600			Transport i łączność	68 750 000	0	0	68 750 000
	60003	2210	dotacje celowe otrzymane z budżetu państwa na zadania bieżące z zakresu administracji rządowej oraz inne zadnia zlecone ustawami realizowane przez samorząd województwa	68 750 000	0	0	68 750 000
700			Gospodarka mieszkaniowa	22 268	0	0	22 268
	70005		Gospodarka gruntami i nieruchomościami	22 268	0	0	22 268
		2210	dotacje celowe otrzymane z budżetu państwa na zadania bieżące z zakresu administracji rządowej oraz inne zadnia zlecone ustawami realizowane przez samorząd województwa	22 268			22 268

710			Działalność usługowa	374 400	0	0	374 400
	71005		Prace geologiczne (nieinwestycyjne)	4 400	0	0	4 400
		2210	dotacje celowe otrzymane z budżetu państwa na zadania bieżące z zakresu administracji rządowej oraz inne zadnia zlecone ustawami realizowane przez samorząd województwa	4 400	0	0	4 400
	71013		Prace geodezyjne i kartograficzne (nieinwestycyjne)	300 000	0	0	300 000
		2210	dotacje celowe otrzymane z budżetu państwa na zadania bieżące z zakresu administracji rządowej oraz inne zadnia zlecone ustawami realizowane przez samorząd województwa	300 000	0	0	300 000
	71014		Opracowania geodezyjne i kartograficzne	70 000	0	0	70 000
		2210	dotacje celowe otrzymane z budżetu państwa na zadania bieżące z zakresu administracji rządowej oraz inne zadnia zlecone ustawami realizowane przez samorząd województwa	70 000	0	0	70 000
750			Administracja publiczna	1 602 227	0	0	1 602 227
	75011		Urzędy wojewódzkie	1 602 227	0	0	1 602 227
		2210	dotacje celowe otrzymane z budżetu państwa na zadania bieżące z zakresu administracji rządowej oraz inne zadnia zlecone ustawami realizowane przez samorząd województwa	1 602 227	0		1 602 227
851			Ochrona zdrowia	20 203 994	0	0	20 203 994
	85156		Składki na ubezpieczenia zdrowotne oraz świadczenia dla osób nie objętych obowiązkiem ubezpieczenia zdrowotnego	4 000	0	0	4 000
		2210	dotacje celowe otrzymane z budżetu państwa na zadania bieżące z zakresu administracji rządowej oraz inne zadnia zlecone ustawami realizowane przez samorząd województwa	4 000	0	0	4 000
	85157		Staże i specjalizacje medyczne	20 199 994	0	0	20 199 994
		2210	dotacje celowe otrzymane z budżetu państwa na zadania bieżące z zakresu administracji rządowej oraz inne zadnia zlecone ustawami realizowane przez samorząd województwa	20 199 994	0	0	20 199 994
852			Pomoc społeczna	258 000	0	0	258 000
	85212		Świadczenia rodzinne oraz składki na ubezpieczenia emerytalne i rentowe z ubezpieczenia społecznego	258 000	0	0	258 000
		2210	dotacje celowe otrzymane z budżetu państwa na zadania bieżące z zakresu administracji rządowej oraz inne zadnia zlecone ustawami realizowane przez samorząd województwa	248 000	0	0	248 000
		6510	dotacje celowe otrzymane z budżetu państwa na inwestycje i zakupy inwestycyjne z zakresu administracji rządowej oraz inne zadnia zlecone ustawami realizowane przez samorząd województwa	10000	0	0	10000
853			Pozostałe zadania w zakresie polityki społecznej	1 347 000	0	0	1 347 000
	85332		Wojewódzkie urzędy pracy	1 347 000	0	0	1 347 000
		2210	dotacje celowe otrzymane z budżetu państwa na zadania bieżące z zakresu administracji rządowej oraz inne zadnia zlecone ustawami realizowane przez samorząd województwa	1 347 000	0	0	1 347 000
.			Razem dochody	110 828 818	0	199 028	111 027 846
			II. WYDATKI				
010			Rolnictwo i łowiectwo	18 270 929	31 000	209 396	18 449 325
	01005		Prace geodezyjno-urządzeniowe na potrzeby rolnictwa	225 000	0	0	225 000
			wydatki bieżące	225 000			225 000
	01008		Melioracje wodne	17 972 956	0	0	17 972 956
			wynagrodzenia i pochodne od wynagrodzeń	2 100			2 100
			wydatki bieżące	13 349 794			13 349 794
			wydatki inwestycyjne	4 621 062			4 621 062

	01036		Restrukturyzacja i modernizacja sektora żywnościowego oraz obszar obszarów wiejskich	31 000	31 000	209 396	209 396
			wynagrodzenia i pochodne od wynagrodzeń	31 000	31 000	209 396	209 396
			wydatki bieżące	0			0
	01095		Pozostała działalność	41 973	0	0	41 973
			wydatki bieżące	41 973			41 973
600			Transport i łączność	68 750 000	0	0	68 750 000
	60003		Krajowe pasażerskie przewozy autobusowe	68 750 000	0	0	68 750 000
			dotacje na wydatki bieżące	68 750 000			68 750 000
700			Gospodarka mieszkaniowa	22 268	0	0	22 268
	70005		Gospodarka gruntami i nieruchomościami	22 268	0	0	22 268
			wydatki bieżące	22 268			22 268
710			Działalność usługowa	374 400	0	0	374 400
	71005		Prace geologiczne (nieinwestycyjne)	4 400	0	0	4 400
			wynagrodzenia i pochodne od wynagrodzeń	4 400			4 400
	71013		Prace geodezyjne i kartograficzne (nieinwestycyjne)	300 000	0	0	300 000
			wydatki bieżące	300 000			300 000
	71014		Opracowania geodezyjne i kartograficzne	70 000	0	0	70 000
			wydatki bieżące	70 000			70 000
750			Administracja publiczna	1 602 227	0	0	1 602 227
	75011		Urzędy wojewódzkie	1 602 227	0	0	1 602 227
			wynagrodzenia i pochodne od wynagrodzeń	1 542 227			1 542 227
			wydatki bieżące	60 000			60 000
851			Ochrona zdrowia	20 203 994	0	0	20 203 994
	85156		Składki na ubezpieczenia zdrowotne oraz świadczenia dla osób nie objętych obowiązkiem ubezpieczenia zdrowotnego	4 000	0	0	4 000
			wydatki bieżące	4 000			4 000
	85157		Staże i specjalizacje medyczne	20 199 994	0	0	20 199 994
			wydatki bieżące	20 199 994			20 199 994
852			Pomoc społeczna	258 000	0	0	258 000
	85212		Świadczenia rodzinne oraz składki na ubezpieczenia emerytalne i rentowe z ubezpieczenia społecznego	258 000	0	0	258 000
			wynagrodzenia i pochodne od wynagrodzeń	177 152			177 152
			wydatki bieżące	70 848			70 848
			wydatki inwestycyjne	10 000			10 000
853			Pozostałe zadania w zakresie polityki społecznej	1 347 000	0	0	1 347 000
	85332		Wojewódzkie urzędy pracy	1 347 000	0	0	1 347 000
			wydatki bieżące	1 263 375			1 263 375
			wynagrodzenia i pochodne od wynagrodzeń	83 625			83 625
.			Razem wydatki, w tym:	110 828 818	31 000	209 396	111 007 214
			wydatki bieżące	35 607 252	0	0	35 607 252
			wynagrodzenia i pochodne od wynagrodzeń	1 840 504	31 000	209 396	2 018 900
			dotacja na wydatki bieżące	68 750 000	0	0	68 750 000
			wydatki inwestycyjne	4 631 062	0	0	4 631 062
3. DOCHODY BUDŻETU PAŃSTWA ZWIĄZANE Z REALIZACJĄ ZADAŃ ZLECONYCH USTAWAMI							
010			Rolnictwo i łowiectwo	196 000	0	0	196 000
	01008		Melioracje wodne	196 000	0	0	196 000
		2350	dochody budżetu państwa związane z realizacją zadań zleconych jednostkom samorządu terytorialnego	196 000	0	0	196 000
750			Administracja publiczna	103 000	0	0	103 000
	75011		Urzędy wojewódzkie	103 000	0	0	103 000
		2350	dochody budżetu państwa związane z realizacją zadań zleconych jednostkom samorządu terytorialnego	103 000			103 000
			Razem	299 000	0	0	299 000

Załącznik nr 15
do uchwały nr 217/08
Sejmiku Województwa Mazowieckiego
z dnia 17 listopada 2008r.

Wieloletni program inwestycyjny Samorządu Województwa Mazowieckiego na lata 2008-2013

w zł

Lp.	Nazwa zadania	Rodzaj planu	Nakłady finansowe i struktura finansowa programu w poszczególnych latach						
			Nakłady finansowe na dane zadanie	Budżet województwa /do ujęcia w budżecie wojew./	Fundusze strukturalne	Środki własne budżetu woj.	Środki własne realizatora zadania - osoby prawnej	Dotacja z budżetu państwa	Inne źródła dochodów
1	2	3	4	5	6	7	8	9	10
1	I. DROGI	Plan pierwotny	2 667 867 080	2 667 867 080	589 939 962	2 071 670 418	0	0	6 256 700
		zmiany	2 767 462	2 767 462	-589 939 962	592 732 424	0	0	-25 000
		Plan po zmianach	2 670 634 542	2 670 634 542	0	2 664 402 842	0	0	6 231 700
	2008	Plan pierwotny	118 007 338	118 007 338	38 590 000	79 185 638	0	0	231 700
		zmiany	50 000	50 000	-38 590 000	38 640 000	0	0	0
		Plan po zmianach	118 057 338	118 057 338	0	117 825 638	0	0	231 700
	2009	Plan pierwotny	201 797 300	201 797 300	46 597 000	155 175 300	0	0	25 000
		zmiany	-45 170 000	-45 170 000	-46 597 000	1 452 000	0	0	-25 000
		Plan po zmianach	156 627 300	156 627 300	0	156 627 300	0	0	0
	2010	Plan pierwotny	997 423 460	997 423 460	228 888 450	765 335 010	0	0	3 200 000
		zmiany	-547 955 900	-547 955 900	-228 888 450	-319 067 450	0	0	0
		Plan po zmianach	449 467 560	449 467 560	0	446 267 560	0	0	3 200 000
	2011	Plan pierwotny	681 304 100	681 304 100	237 392 675	441 111 425	0	0	2 800 000
		zmiany	96 383 362	96 383 362	-237 392 675	333 776 037	0	0	0
		Plan po zmianach	777 687 462	777 687 462	0	774 887 462	0	0	2 800 000
	2012	Plan pierwotny	462 533 982	462 533 982	38 471 837	424 062 145	0	0	0
		zmiany	262 920 000	262 920 000	-38 471 837	301 391 837	0	0	0
		Plan po zmianach	725 453 982	725 453 982	0	725 453 982	0	0	0
	2013	Plan pierwotny	206 800 900	206 800 900	0	206 800 900	0	0	0
		zmiany	236 540 000	236 540 000	0	236 540 000	0	0	0
		Plan po zmianach	443 340 900	443 340 900	0	443 340 900	0	0	0
2	II. ZDROWIE	Plan pierwotny	189 987 840	182 938 960	0	148 938 960	352 440	34 000 000	6 696 440
		zmiany	31 314 149	31 314 149	0	31 314 149	0	0	0
		Plan po zmianach	221 301 989	214 253 109	0	180 253 109	352 440	34 000 000	6 696 440
	2008	Plan pierwotny	146 658 670	141 213 010	0	107 213 010	272 280	34 000 000	5 173 380
		zmiany	10 621 524	10 621 524	0	10 621 524	0	0	0
		Plan po zmianach	157 280 194	151 834 534	0	117 834 534	272 280	34 000 000	5 173 380
	2009	Plan pierwotny	43 329 170	41 725 950	0	41 725 950	80 160	0	1 523 060
		zmiany	20 692 625	20 692 625	0	20 692 625	0	0	0
		Plan po zmianach	64 021 795	62 418 575	0	62 418 575	80 160	0	1 523 060
3	III. ŚRODOWI-SKO	Plan pierwotny	2 514 458	2 514 458	1 710 910	0	0	455 199	348 349
		zmiany	0	0	0	0	0	0	0
		Plan po zmianach	2 514 458	2 514 458	1 710 910	0	0	455 199	348 349
	2008	Plan pierwotny	2 514 458	2 514 458	1 710 910	0	0	455 199	348 349
		zmiany	0	0	0	0	0	0	0
		Plan po zmianach	2 514 458	2 514 458	1 710 910	0	0	455 199	348 349
4	IV. TRANSPORT	Plan pierwotny	1 241 961 387	1 241 961 387	196 760 000	1 045 201 387	0	0	0
		zmiany	-29 157 000	-29 157 000	0	-29 157 000	0	0	0
		Plan po zmianach	1 172 804 387	1 172 804 387	196 760 000	976 044 387	0	0	0
	2008	Plan pierwotny	389 963 000	389 963 000	200 000	389 763 000	0	0	0
		zmiany	-29 157 000	-29 157 000	0	-29 157 000	0	0	0
		Plan po zmianach	360 806 000	360 806 000	200 000	360 606 000	0	0	0
	2009	Plan pierwotny	331 861 151	331 861 151	64 680 000	267 181 151	0	0	0
		zmiany	-228 195 500	-228 195 500	-60 312 000	-167 883 500	0	0	0
		Plan po zmianach	103 665 651	103 665 651	4 368 000	99 297 651	0	0	0
	2010	Plan pierwotny	277 516 368	277 516 368	61 320 000	216 196 368	0	0	0
		zmiany	85 445 500	85 445 500	35 112 000	50 333 500	0	0	0
		Plan po zmianach	362 961 868	362 961 868	96 432 000	266 529 868	0	0	0

	2011	Plan pierwotny	242 620 868	242 620 868	70 560 000	172 060 868	0	0	0
		zmiany	102 750 000	102 750 000	25 200 000	77 550 000	0	0	0
		Plan po zmianach	345 370 868	345 370 868	95 760 000	249 610 868	0	0	0
	2012	Plan pierwotny	0	0	0	0	0	0	0
		zmiany	40 000 000	40 000 000	0	40 000 000	0	0	0
		Plan po zmianach	40 000 000	40 000 000	0	40 000 000	0	0	0
5	V. KULTURA	Plan pierwotny	97 975 781	97 273 937	701 844	97 273 937	0	0	0
		zmiany	15 870 480	15 870 480	0	15 870 480	0	0	0
		Plan po zmianach	113 846 261	113 144 417	701 844	113 144 417	0	0	0
	2008	Plan pierwotny	44 221 281	43 519 437	701 844	43 519 437	0	0	0
		zmiany	3 400 000	3 400 000	0	3 400 000	0	0	0
		Plan po zmianach	47 621 281	46 919 437	701 844	46 919 437	0	0	0
	2009	Plan pierwotny	19 973 500	19 973 500	0	19 973 500	0	0	0
		zmiany	12 470 480	12 470 480	0	12 470 480	0	0	0
		Plan po zmianach	32 443 980	32 443 980	0	32 443 980	0	0	0
	2010	Plan pierwotny	33 781 000	33 781 000	0	33 781 000	0	0	0
		zmiany	0	0	0	0	0	0	0
		Plan po zmianach	33 781 000	33 781 000	0	33 781 000	0	0	0
6	VI. OŚWIATA	Plan pierwotny	83 269 388	83 269 388	0	83 269 388	0	0	0
		zmiany	-18 780 010	-18 780 010	0	-18 780 010	0	0	0
		Plan po zmianach	64 489 378	64 489 378	0	64 489 378	0	0	0
	2008	Plan pierwotny	33 385 812	33 385 812	0	33 385 812	0	0	0
		zmiany	-1 360 500	-1 360 500	0	-1 360 500	0	0	0
		Plan po zmianach	32 025 312	32 025 312	0	32 025 312	0	0	0
	2009	Plan pierwotny	40 420 076	40 420 076	0	40 420 076	0	0	0
		zmiany	-15 719 510	-15 719 510	0	-15 719 510	0	0	0
		Plan po zmianach	24 700 566	24 700 566	0	24 700 566	0	0	0
	2010	Plan pierwotny	9 463 500	9 463 500	0	9 463 500	0	0	0
		zmiany	-1 700 000	-1 700 000	0	-1 700 000	0	0	0
		Plan po zmianach	7 763 500	7 763 500	0	7 763 500	0	0	0
7	VII. GEODEZJA	Plan pierwotny	69 949 306	69 017 130	56 822 777	12 134 353	0	0	992 176
		zmiany	-9 149 208	-9 038 436	-5 586 484	-3 391 952	0	0	-170 772
		Plan po zmianach	60 800 098	59 978 694	51 236 293	8 742 401	0	0	821 404
	2008	Plan pierwotny	8 153 366	8 008 466	4 967 443	2 981 023	0	0	204 900
		zmiany	-7 129 108	-6 984 208	-4 363 814	-2 560 394	0	0	-204 900
		Plan po zmianach	1 024 258	1 024 258	603 629	420 629	0	0	0
	2009	Plan pierwotny	18 095 960	17 506 246	14 771 606	2 734 640	0	0	589 714
		zmiany	-1 717 200	-1 805 964	-1 026 460	-779 504	0	0	88 764
		Plan po zmianach	16 378 760	15 700 282	13 745 146	1 955 136	0	0	678 478
	2010	Plan pierwotny	43 699 980	43 502 418	37 083 728	6 418 690	0	0	197 562
		zmiany	-302 900	-248 264	-196 210	-52 054	0	0	-54 636
		Plan po zmianach	43 397 080	43 254 154	36 887 518	6 366 636	0	0	142 926
8	VIII. INNE	Plan pierwotny	210 040 116	210 040 116	0	210 040 116	0	0	0
		zmiany	-169 500 000	-169 500 000	0	-169 500 000	0	0	0
		Plan po zmianach	40 540 116	40 540 116	0	40 540 116	0	0	0
	2008	Plan pierwotny	5 340 116	5 340 116	0	5 340 116	0	0	0
		zmiany	0	0	0	0	0	0	0
		Plan po zmianach	5 340 116	5 340 116	0	5 340 116	0	0	0
	2009	Plan pierwotny	196 700 000	196 700 000	0	196 700 000	0	0	0
		zmiany	-169 500 000	-169 500 000	0	-169 500 000	0	0	0
		Plan po zmianach	27 200 000	27 200 000	0	27 200 000	0	0	0
	2010	Plan pierwotny	8 000 000	8 000 000	0	8 000 000	0	0	0
		zmiany	0	0	0	0	0	0	0
		Plan po zmianach	8 000 000	8 000 000	0	8 000 000	0	0	0
	RAZEM NAKŁADY OBEJMUJĄCE PLAN NA LATA 2008 - 2013	Plan pierwotny	4 563 565 356	4 554 882 456	845 935 493	3 668 528 559	352 440	34 455 199	14 293 665
		zmiany	-176 634 127	-176 523 355	-595 526 446	419 088 091	0	0	-195 772
		Plan po zmianach	4 386 931 229	4 378 359 101	250 409 047	4 087 616 650	352 440	34 455 199	14 097 893
	2008	Plan pierwotny	748 244 041	741 951 637	46 170 197	661 388 036	272 280	34 455 199	5 958 329
		zmiany	-23 575 084	-23 430 184	-42 953 814	19 583 630	0	0	-204 900
		Plan po zmianach	724 668 957	718 521 453	3 216 383	680 971 666	272 280	34 455 199	5 753 429
	2009	Plan pierwotny	852 177 157	849 984 223	126 048 606	723 910 617	80 160	0	2 137 774
		zmiany	-427 139 105	-427 227 869	-107 935 460	-319 267 409	0	0	63 764
		Plan po zmianach	425 038 052	422 756 354	18 113 146	404 643 208	80 160	0	2 201 538

	2010	Plan pierwotny	1 369 884 308	1 369 686 746	327 292 178	1 039 194 568	0	0	3 397 562
		zmiany	-464 513 300	-464 458 664	-193 972 660	-270 486 004	0	0	-54 636
		Plan po zmianach	905 371 008	905 228 082	133 319 518	768 708 564	0	0	3 342 926
	2011	Plan pierwotny	923 924 968	923 924 968	307 952 675	613 172 293	0	0	2 800 000
		zmiany	199 133 362	199 133 362	-212 192 675	411 326 037	0	0	0
		Plan po zmianach	1 123 058 330	1 123 058 330	95 760 000	1 024 498 330	0	0	2 800 000
	2012	Plan pierwotny	462 533 982	462 533 982	38 471 837	424 062 145	0	0	0
		zmiany	302 920 000	302 920 000	-38 471 837	341 391 837	0	0	0
		Plan po zmianach	765 453 982	765 453 982	0	765 453 982	0	0	0
	2013	Plan pierwotny	206 800 900	206 800 900	0	206 800 900	0	0	0
		zmiany	236 540 000	236 540 000	0	236 540 000	0	0	0
		Plan po zmianach	443 340 900	443 340 900	0	443 340 900	0	0	0

I. Drogi

Lp.	Nazwa zadania	Krótki opis zadania	Kod zadania	Kategoria interwencji funduszy strukturalnych	Rozdział klasyfikacji budżetowej wydatków	Termin realizacji		Jednostka organizacyjna realizująca zadanie lub koordynująca wykonywanie zadania	Rodzaj planu	Nakłady finansowe i struktura finansowa programu w poszczególnych latach						
						Rok rozpocz	Rok zakończ			Nakłady finansowe n a dane zadanie	budżet województwa /do ujęci w budżecie wojew./	Fundusze strukturalne	Środki własne budżetu woj.	Środki własne realizatora zadania - osoby prawnej	Dotacja z budżetu państwa	Inne źródła dochodów
1	2	3	4	5		6	7	8	9	10	11	12	13	14	15	16
1	Droga wojewódzka nr 637 Warszawa-Węgrów	Rozbudowa drogi z obiektami inżynierskimi i towarzyszącą infrastrukturą	DR/2/2004/ MZDW/5	1.1.1.312	60013	2008	2012	MZDW	Plan	58 039 000	58 039 000	0	58 014 000	0	0	25 000
					60013				zmiany	0	0	0	25 000	0	0	-25 000
					60013				Plan po zmianach	58 039 000	58 039 000	0	58 039 000	0	0	0
					60013			2008	Plan	2 220 278	2 220 278	0	2 220 278			
					60013			2008	zmiany	0	0		0			
					60013			2008	Plan po zmianach	2 220 278	2 220 278	0	2 220 278	0	0	0
					60013			2009	Plan	3 000 000	3 000 000	0	2 975 000			25 000
					60013			2009	zmiany	0	0		25 000			-25 000
					60013			2009	Plan po zmianach	3 000 000	3 000 000	0	3 000 000	0	0	0
					60013			2010	Plan	10 000 000	10 000 000	0	10 000 000			
					60013			2010	zmiany	0	0					0
					60013			2010	Plan po zmianach	10 000 000	10 000 000	0	10 000 000	0	0	0
					60013			2011	Plan	32 718 700	32 718 700	0	32 718 700			0
					60013			2011	zmiany	0	0					
					60013			2011	Plan po zmianach	32 718 700	32 718 700	0	32 718 700	0	0	0
					60013			2012	Plan	10 100 022	10 100 022	0	10 100 022			
					60013			2012	zmiany	0	0		0			0
					60013			2012	Plan po zmianach	10 100 022	10 100 022	0	10 100 022	0	0	0
2	Droga wojewódzka nr 718 Borzęcin-Pruszków	Rozbudowa drogi z obiektami inżynierskimi i towarzyszącą infrastrukturą	DR/3/2004/ MZDW/4	1.1.1.312	60013	2007	2010	MZDW	Plan	31 853 139	31 853 139	0	31 853 139	0	0	0
					60013				zmiany	0	0	0	0	0	0	0
					60013				Plan po zmianach	31 853 139	31 853 139	0	31 853 139	0	0	0
					60013			2007	Plan	373 399	373 399		373 399			
					60013			2007	zmiany	0	0					
					60013			2007	Plan po zmianach	373 399	373 399	0	373 399	0	0	0
					60013			2008	Plan	1 000 000	1 000 000		1 000 000			
					60013			2008	zmiany	0	0					
					60013			2008	Plan po zmianach	1 000 000	1 000 000	0	1 000 000	0	0	0
					60013			2009	Plan	21 000 000	21 000 000		21 000 000			
					60013			2009	zmiany	-11 000 000	-11 000 000		-11 000 000			
					60013			2009	Plan po zmianach	10 000 000	10 000 000	0	10 000 000	0	0	0
					60013			2010	Plan	9 479 740	9 479 740	0	9 479 740			
					60013			2010	zmiany	11 000 000	11 000 000	0	11 000 000			
					60013			2010	Plan po zmianach	20 479 740	20 479 740	0	20 479 740	0	0	0
3	Droga wojewódzka nr 575 Płock-Kazuń Nowy	Rozbudowa drogi z obiektami inżynierskimi i towarzyszącą infrastrukturą	DR/4/2004/ MZDW/3	1.1.1.312	60013	2008	2013	MZDW	Plan	139 284 000	139 284 000	0	139 284 000	0	0	0
					60013				zmiany	0	0	0	0	0	0	0
					60013				Plan po zmianach	139 284 000	139 284 000	0	139 284 000	0	0	0
					60013			2008	Plan	160 000	160 000	0	160 000			
					60013			2008	zmiany	0	0					
					60013			2008	Plan po zmianach	160 000	160 000	0	160 000	0	0	0

					60013			2009	Plan	2 000 000	2 000 000	0	2 000 000			
					60013			2009	zmiany	0	0					
					60013			2009	Plan po zmianach	2 000 000	2 000 000	0	2 000 000	0	0	0
					60013			2010	Plan	80 000 000	80 000 000	0	80 000 000			
					60013			2010	zmiany	-70 000 000	-70 000 000		-70 000 000			
					60013			2010	Plan po zmianach	10 000 000	10 000 000	0	10 000 000	0	0	0
					60013			2011	Plan	57 124 000	57 124 000	0	57 124 000			
					60013			2011	zmiany	-30 000 000	-30 000 000		-30 000 000			
					60013			2011	Plan po zmianach	27 124 000	27 124 000	0	27 124 000	0	0	0
					60013			2012	Plan	0	0					
					60013			2012	zmiany	50 000 000	50 000 000		50 000 000			
					60013			2012	Plan po zmianach	50 000 000	50 000 000	0	50 000 000	0	0	0
					60013			2013	Plan	0	0					
					60013			2013	zmiany	50 000 000	50 000 000		50 000 000			
					60013			2013	Plan po zmianach	50 000 000	50 000 000	0	50 000 000	0	0	0
4	Droga wojewódzka nr 634 gr. Warszawy-Zielonka-Wołomin-Tłuszcz-Wólka Kozłowska	Rozbudowa drogi z obiektami inżynierskimi i towarzyszącą infrastrukturą oraz budowa nowego odcinka drogi Wołomin - Duczki oraz budowa nowego mostu na rz. Czarna	DR/5/2004/ MZDW/4	1.1.1.312	60013	2005	2013	MZDW	Plan	60 061 127	60 061 127	0	57 206 127	0	0	2 855 000
					60013				zmiany	0	0	0	0	0	0	0
					60013				Plan po zmianach	60 061 127	60 061 127	0	57 206 127	0	0	2 855 000
					60013			2007	Plan	8 076 817	8 076 817	0	5 221 817			2 855 000
					60013			2007	zmiany	0	0					
					60013			2007	Plan po zmianach	8 076 817	8 076 817	0	5 221 817	0	0	2 855 000
					60013			2008	Plan	4 900 000	4 900 000		4 900 000			
					60013			2008	zmiany	0	0					
					60013			2008	Plan po zmianach	4 900 000	4 900 000	0	4 900 000	0	0	0
					60013			2009	Plan	1 200 000	1 200 000		1 200 000			
					60013			2009	zmiany	0	0					
					60013			2009	Plan po zmianach	1 200 000	1 200 000	0	1 200 000	0	0	0
					60013			2010	Plan	45 884 310	45 884 310		45 884 310			
					60013			2010	zmiany	-35 000 000	-35 000 000		-35 000 000			
					60013			2010	Plan po zmianach	10 884 310	10 884 310	0	10 884 310	0	0	0
					60013			2011	Plan	0	0	0				
					60013			2011	zmiany	10 000 000	10 000 000		10 000 000			
					60013			2011	Plan po zmianach	10 000 000	10 000 000	0	10 000 000	0	0	0
					60013			2012	Plan	0	0					
					60013			2012	zmiany	10 000 000	10 000 000		10 000 000			
					60013			2012	Plan po zmianach	10 000 000	10 000 000	0	10 000 000	0	0	0
					60013			2013	Plan	0	0					
					60013			2013	zmiany	15 000 000	15 000 000		15 000 000			
					60013			2013	Plan po zmianach	15 000 000	15 000 000	0	15 000 000	0	0	0
5	Droga wojewódzka nr 724 Warszawa-Góra Kalwaria	Rozbudowa drogi z obiektami inżynierskimi i towarzyszącą infrastrukturą	DR/6/2004/ MZDW/4	1.1.1.312	60013	2006	2012	MZDW	Plan	51 793 215	51 793 215	0	51 793 215	0	0	0
					60013				zmiany	-1 500 000	-1 500 000	0	-1 500 000	0	0	0
					60013				Plan po zmianach	50 293 215	50 293 215	0	50 293 215	0	0	0
					60013			2007	Plan	11 181 615	11 181 615	0	11 181 615			
					60013			2007	zmiany	0	0	0				
					60013			2007	Plan po zmianach	11 181 615	11 181 615	0	11 181 615	0	0	0
					60013			2008	Plan	2 000 000	2 000 000		2 000 000			
					60013			2008	zmiany	0	0					
					60013			2008	Plan po zmianach	2 000 000	2 000 000	0	2 000 000	0	0	0
					60013			2009	Plan	30 000 000	30 000 000		30 000 000			
					60013			2009	zmiany	-14 000 000	-14 000 000		-14 000 000			
					60013			2009	Plan po zmianach	16 000 000	16 000 000	0	16 000 000	0	0	0
					60013			2010	Plan	8 611 600	8 611 600		8 611 600			
					60013			2010	zmiany	0	0	0				
					60013			2010	Plan po zmianach	8 611 600	8 611 600	0	8 611 600	0	0	0
					60013			2011	Plan	0	0	0				
					60013			2011	zmiany	7 000 000	7 000 000		7 000 000			
					60013			2011	Plan po zmianach	7 000 000	7 000 000	0	7 000 000	0	0	0
					60013			2012	Plan	0	0					
					60013			2012	zmiany	5 500 000	5 500 000		5 500 000			
					60013			2012	Plan po zmianach	5 500 000	5 500 000	0	5 500 000	0	0	0

6	Droga wojewódzka nr 801 Warszawa-granica województwa	Rozbudowa drogi z obiektami inżynierskimi i towarzyszącą infrastrukturą	R/7/2004/MZDW	1.1.1.312	60013	2008	2013	MZDW	Plan	60 746 000	60 746 000	0	60 746 000	0	0	0
					60013				zmiany	0	0	0	0	0	0	0
					60013				Plan po zmianach	60 746 000	60 746 000	0	60 746 000	0	0	0
					60013			2008	Plan	400 000	400 000	0	400 000			
					60013			2008	zmiany	0	0					
					60013			2008	Plan po zmianach	400 000	400 000	0	400 000	0	0	0
					60013			2009	Plan	4 000 000	4 000 000	0	4 000 000			
					60013			2009	zmiany	0	0					
					60013			2009	Plan po zmianach	4 000 000	4 000 000	0	4 000 000	0	0	0
					60013			2010	Plan	30 000 000	30 000 000	0	30 000 000			
					60013			2010	zmiany	-10 000 000	-10 000 000		-10 000 000			
					60013			2010	Plan po zmianach	20 000 000	20 000 000	0	20 000 000	0	0	0
					60013			2011	Plan	26 346 000	26 346 000	0	26 346 000			
					60013			2011	zmiany	-10 000 000	-10 000 000		-10 000 000			
					60013			2011	Plan po zmianach	16 346 000	16 346 000	0	16 346 000	0	0	0
					60013			2012	Plan	0	0					
					60013			2012	zmiany	10 000 000	10 000 000		10 000 000			
					60013			2012	Plan po zmianach	10 000 000	10 000 000	0	10 000 000	0	0	0
					60013			2013	Plan	0	0					
					60013			2013	zmiany	10 000 000	10 000 000		10 000 000			
					60013			2013	Plan po zmianach	10 000 000	10 000 000	0	10 000 000	0	0	0
7	Droga wojewódzka nr 727 Klwów-Szydłowiec	Rozbudowa drogi z obiektami inżynierskimi i towarzyszącą infrastrukturą	DR/9/2004/MZDW/3	1.1.1.312	60013	2005	2013	MZDW	Plan	47 013 974	47 013 974	0	46 113 974	0	0	900 000
					60013				zmiany	0	0	0	0	0	0	0
					60013				Plan po zmianach	47 013 974	47 013 974	0	46 113 974	0	0	900 000
					60013			Nakłady poniesione do końca 2007 r.	Plan	9 504 284	9 504 284	0	8 604 284			900 000
					60013			Nakłady poniesione do końca 2007 r.	zmiany	0	0					
					60013			Nakłady poniesione do końca 2007 r.	Plan po zmianach	9 504 284	9 504 284	0	8 604 284	0	0	900 000
					60013			2008	Plan	5 100 000	5 100 000		5 100 000			
					60013			2008	zmiany	0	0		0			
					60013			2008	Plan po zmianach	5 100 000	5 100 000	0	5 100 000	0	0	0
					60013			2009	Plan	3 000 000	3 000 000	0	3 000 000			
					60013			2009	zmiany	0	0					
					60013			2009	Plan po zmianach	3 000 000	3 000 000	0	3 000 000	0	0	0
					60013			2010	Plan	29 409 690	29 409 690		29 409 690			
					60013			2010	zmiany	-20 000 000	-20 000 000		-20 000 000			
					60013			2010	Plan po zmianach	9 409 690	9 409 690	0	9 409 690	0	0	0
					60013			2011	Plan	0	0	0				
					60013			2011	zmiany	10 000 000	10 000 000		10 000 000			
					60013			2011	Plan po zmianach	10 000 000	10 000 000	0	10 000 000	0	0	0
					60013			2012	Plan	0	0					
					60013			2012	zmiany	7 000 000	7 000 000		7 000 000			
					60013			2012	Plan po zmianach	7 000 000	7 000 000	0	7 000 000	0	0	0
					60013			2013	Plan	0	0					
					60013			2013	zmiany	3 000 000	3 000 000		3 000 000			
					60013			2013	Plan po zmianach	3 000 000	3 000 000	0	3 000 000	0	0	0
8	Droga wojewódzka nr 617 Przasnysz-Ciechanów	Rozbudowa drogi z obiektami inżynierskimi i towarzyszącą infrastrukturą	DR/10/2004/MZDW/4	1.1.1.312	60013	2007	2010	MZDW	Plan	23 478 000	23 478 000	0	23 478 000	0	0	0
					60013				zmiany	0	0	0	0	0	0	0
					60013				Plan po zmianach	23 478 000	23 478 000	0	23 478 000	0	0	0
					60013			2007	Plan	564 310	564 310		564 310			
					60013			2007	zmiany	0	0					
					60013			2007	Plan po zmianach	564 310	564 310	0	564 310	0	0	0
					60013			2008	Plan	600 000	600 000		600 000			
					60013			2008	zmiany	0	0					
					60013			2008	Plan po zmianach	600 000	600 000	0	600 000	0	0	0
					60013			2009	Plan	16 000 000	16 000 000		16 000 000			
					60013			2009	zmiany	-6 000 000	-6 000 000		-6 000 000			
					60013			2009	Plan po zmianach	10 000 000	10 000 000	0	10 000 000	0	0	0
					60013			2010	Plan	6 313 690	6 313 690		6 313 690			
					60013			2010	zmiany	0	0	0				
					60013			2010	Plan po zmianach	6 313 690	6 313 690	0	6 313 690	0	0	0

					60013			2011	Plan	0	0	0				
					60013			2011	zmiany	6 000 000	6 000 000		6 000 000			
					60013			2011	Plan po zmianach	6 000 000	6 000 000	0	6 000 000	0	0	0
9	Droga wojewódzka nr 732 Przytyk-Gózd	Rozbudowa drogi z obiektami inżynierskimi i towarzyszącą infrastrukturą	DR/11/2004/ MZDW/3	1.1.1.312	60013	2007	2012	MZDW	Plan	39 904 350	39 904 350	0	39 904 350	0	0	0
					60013				zmiany	0	0	0	0	0	0	0
					60013				Plan po zmianach	39 904 350	39 904 350	0	39 904 350	0	0	0
					60013			2007	Plan	782 630	782 630		782 630			
					60013			2007	zmiany	0	0					
					60013			2007	Plan po zmianach	782 630	782 630	0	782 630	0	0	0
					60013			2008	Plan	3 300 000	3 300 000		3 300 000			
					60013			2008	zmiany	0	0					
					60013			2008	Plan po zmianach	3 300 000	3 300 000	0	3 300 000	0	0	0
					60013			2009	Plan	30 000 000	30 000 000		30 000 000			
					60013			2009	zmiany	-10 000 000	-10 000 000		-10 000 000			
					60013			2009	Plan po zmianach	20 000 000	20 000 000	0	20 000 000	0	0	0
					60013			2010	Plan	5 821 720	5 821 720		5 821 720			
					60013			2010	zmiany	0	0	0				
					60013			2010	Plan po zmianach	5 821 720	5 821 720	0	5 821 720	0	0	0
					60013			2011	Plan	0	0	0				
					60013			2011	zmiany	5 000 000	5 000 000		5 000 000			
					60013			2011	Plan po zmianach	5 000 000	5 000 000	0	5 000 000	0	0	0
					60013			2012	Plan	0	0					
					60013			2012	zmiany	5 000 000	5 000 000		5 000 000			
					60013			2012	Plan po zmianach	5 000 000	5 000 000	0	5 000 000	0	0	0
10	Przebudowa drogi wojewódzkiej nr 728 relacji Nowe Miasto nad Pilicą - granica województwa	Zadanie ujęte w RPO WM 2007-2013. Wzmocnienie konstrukcji, chodnik, odwodnienie	DR/17/2004/ MZDW/6	1.1.1.312	60013	2006	2010	MZDW	Plan	67 117 548	67 117 548	39 538 093	27 579 455	0	0	0
					60013				zmiany	-1 699 900	-1 699 900	-36 564 450	34 864 550	0	0	0
					60013				Plan po zmianach	65 417 648	65 417 648	2 973 643	62 444 005	0	0	0
					60013			Nakłady poniesione do końca 2007 r.	Plan	20 599 848	20 599 848	2 973 643	17 626 205			
					60013			Nakłady poniesione do końca 2007 r.	zmiany	0	0					
					60013			Nakłady poniesione do końca 2007 r.	Plan po zmianach	20 599 848	20 599 848	2 973 643	17 626 205	0	0	0
					60013			2008	Plan	29 550 000	29 550 000	25 117 500	4 432 500			
					60013			2008	zmiany	0	0	-25 117 500	25 117 500			
					60013			2008	Plan po zmianach	29 550 000	29 550 000	0	29 550 000	0	0	0
					60013			2009	Plan	1 000 000	1 000 000	850 000	150 000			
					60013			2009	zmiany	0	0	-850 000	850 000			
					60013			2009	Plan po zmianach	1 000 000	1 000 000	0	1 000 000	0	0	0
					60013			2010	Plan	15 967 700	15 967 700	10 596 950	5 370 750			
					60013			2010	zmiany	-11 699 900	-11 699 900	-10 596 950	-1 102 950			
					60013			2010	Plan po zmianach	4 267 800	4 267 800	0	4 267 800	0	0	0
					60013			2011	Plan	0	0	0				
					60013			2011	zmiany	5 000 000	5 000 000		5 000 000			
					60013			2011	Plan po zmianach	5 000 000	5 000 000	0	5 000 000	0	0	0
					60013			2012	Plan	0	0					
					60013			2012	zmiany	5 000 000	5 000 000		5 000 000			
					60013			2012	Plan po zmianach	5 000 000	5 000 000	0	5 000 000	0	0	0
11	Przebudowa drogi wojewódzkiej nr 618 relacji Gołymin-Wyszków	Rozbudowa drogi z obiektami inżynierskimi i towarzyszącą infrastrukturą	DR/18/2004/ MZDW/4	1.1.1.312	60013	2007	2013	MZDW	Plan	107 083 649	107 083 649	0	107 083 649	0	0	0
					60013				zmiany	181 000	181 000	0	181 000	0	0	0
					60013				Plan po zmianach	107 264 649	107 264 649	0	107 264 649	0	0	0
					60013			2007	Plan	7 694 209	7 694 209		7 694 209			
					60013				zmiany	0	0					
					60013				Plan po zmianach	7 694 209	7 694 209	0	7 694 209	0	0	0
					60013			2008	Plan	7 590 000	7 590 000		7 590 000			
					60013			2008	zmiany	0	0					
					60013			2008	Plan po zmianach	7 590 000	7 590 000	0	7 590 000	0	0	0
					60013			2009	Plan	15 000 000	15 000 000		15 000 000			
					60013			2009	zmiany	-4 000 000	-4 000 000		-4 000 000			
					60013			2009	Plan po zmianach	11 000 000	11 000 000	0	11 000 000	0	0	0

					60013			2010	Plan	76 799 440	76 799 440		76 799 440			
					60013			2010	zmiany	-59 819 000	-59 819 000		-59 819 000			
					60013			2010	Plan po zmianach	16 980 440	16 980 440	0	16 980 440	0	0	0
					60013			2011	Plan	0	0	0				
					60013			2011	zmiany	22 000 000	22 000 000		22 000 000			
					60013			2011	Plan po zmianach	22 000 000	22 000 000	0	22 000 000	0	0	0
					60013			2012	Plan	0	0					
					60013			2012	zmiany	22 000 000	22 000 000		22 000 000			
					60013			2012	Plan po zmianach	22 000 000	22 000 000	0	22 000 000	0	0	0
					60013			2013	Plan	0	0					
					60013			2013	zmiany	20 000 000	20 000 000		20 000 000			
					60013			2013	Plan po zmianach	20 000 000	20 000 000	0	20 000 000	0	0	0
12	Przebudowa drogi wojewódzkiej nr 567 relacji Płock-Góra	Wzmocnienie konstrukcji, chodnik odwodnienie	DR/19/2004/ MZDW/4	1.1.1.312	60013	2006	2009	MZDW	Plan	32 116 027	32 116 027	0	32 116 027	0	0	0
					60013				zmiany	0	0	0	0	0	0	0
					60013				Plan po zmianach	32 116 027	32 116 027	0	32 116 027	0	0	0
					60013			Nakłady poniesione do końca 2007 r.	Plan	10 116 027	10 116 027	0	10 116 027			
					60013			Nakłady poniesione do końca 2007 r.	zmiany	0	0					
					60013			Nakłady poniesione do końca 2007 r.	Plan po zmianach	10 116 027	10 116 027	0	10 116 027	0	0	0
					60013			2008	Plan	18 874 400	18 874 400		18 874 400			
					60013			2008	zmiany	0	0		0			
					60013			2008	Plan po zmianach	18 874 400	18 874 400	0	18 874 400	0	0	0
					60013			2009	Plan	3 125 600	3 125 600		3 125 600			
					60013			2009	zmiany	0	0		0			
					60013			2009	Plan po zmianach	3 125 600	3 125 600	0	3 125 600	0	0	0
13	Droga wojewódzka nr 728 Grójec - granica Gminy Nowe Miasto nad Pilicą	Zadanie ujęte w RPO WM 2007-2013. Rozbudowa drogi z obiektami inżynierskimi i towarzyszącą infrastrukturą	DR/22/2004/ MZDW/4	1.1.1.312	60013	2006	2012	MZDW	Plan	60 711 694	60 711 694	49 538 000	11 173 694	0	0	0
					60013				zmiany	3 200 000	3 200 000	-49 512 075	52 712 075	0	0	0
					60013				Plan po zmianach	63 911 694	63 911 694	25 925	63 885 769	0	0	0
					60013			Nakłady poniesione do końca 2007 r.	Plan	2 112 194	2 112 194	25 925	2 086 269			
					60013			Nakłady poniesione do końca 2007 r.	zmiany	0	0					
					60013			Nakłady poniesione do końca 2007 r.	Plan po zmianach	2 112 194	2 112 194	25 925	2 086 269	0	0	0
					60013			2008	Plan	12 250 000	12 250 000	10 412 500	1 837 500			
					60013			2008	zmiany	0	0	-10 412 500	10 412 500			
					60013			2008	Plan po zmianach	12 250 000	12 250 000	0	12 250 000	0	0	0
					60013			2009	Plan	1 500 000	1 500 000	1 275 000	225 000			
					60013			2009	zmiany	0	0	-1 275 000	1 275 000			
					60013			2009	Plan po zmianach	1 500 000	1 500 000	0	1 500 000	0	0	0
					60013			2010	Plan	15 000 000	15 000 000	12 750 000	2 250 000			
					60013			2010	zmiany	0	0	-12 750 000	12 750 000			
					60013			2010	Plan po zmianach	15 000 000	15 000 000	0	15 000 000	0	0	0
					60013			2011	Plan	18 519 500	18 519 500	15 486 575	3 032 925			
					60013			2011	zmiany	0	0	-15 486 575	15 486 575			
					60013			2011	Plan po zmianach	18 519 500	18 519 500	0	18 519 500	0	0	0
					60013			2012	Plan	11 330 000	11 330 000	9 588 000	1 742 000			
					60013			2012	zmiany	3 200 000	3 200 000	-9 588 000	12 788 000			
					60013			2012	Plan po zmianach	14 530 000	14 530 000	0	14 530 000	0	0	0
14	Droga wojewódzka nr 577 Łack - Ruszki	Rozbudowa drogi z obiektami inżynierskimi i towarzyszącą infrastrukturą	DR/23/2004/ MZDW/3	1.1.1.312	60013	2007	2010	MZDW	Plan	4 998 212	4 998 212	0	4 998 212	0	0	0
					60013				zmiany	0	0	0	0	0	0	0
					60013				Plan po zmianach	4 998 212	4 998 212	0	4 998 212	0	0	0
					60013			2007	Plan	8 212	8 212		8 212			
					60013			2007	zmiany	0	0					
					60013			2007	Plan po zmianach	8 212	8 212	0	8 212	0	0	0
					60013			2008	Plan	240 000	240 000		240 000			
					60013			2008	zmiany	0	0					
					60013			2008	Plan po zmianach	240 000	240 000	0	240 000	0	0	0

					60013			2009	Plan	1 400 000	1 400 000		1 400 000			
					60013			2009	zmiany	0	0					
					60013			2009	Plan po zmianach	1 400 000	1 400 000	0	1 400 000	0	0	0
					60013			2010	Plan	3 350 000	3 350 000		3 350 000			
					60013			2010	zmiany	0	0					
					60013			2010	Plan po zmianach	3 350 000	3 350 000	0	3 350 000	0	0	0
15	Droga wojewódzka nr 733 Zakrzew - Karszówka	Rozbudowa drogi z obiektami inżynierskimi i towarzyszącą infrastrukturą	DR/24/2004/ MZDW/3	1.1.1.312	60013	2009	2010	MZDW	Plan	5 000 000	5 000 000	0	5 000 000	0	0	0
					60013				zmiany	0	0	0	0	0	0	0
					60013				Plan po zmianach	5 000 000	5 000 000	0	5 000 000	0	0	0
					60013			2008	Plan	0	0		0			
					60013			2008	zmiany	0	0					
					60013			2008	Plan po zmianach	0	0	0	0	0	0	0
					60013			2009	Plan	0	0		0			
					60013			2009	zmiany	0	0					
					60013			2009	Plan po zmianach	0	0	0	0	0	0	0
					60013			2010	Plan	5 000 000	5 000 000		5 000 000			
					60013			2010	zmiany	0	0					
					60013			2010	Plan po zmianach	5 000 000	5 000 000	0	5 000 000	0	0	0
16	Droga wojewódzka nr 898 Obejście Starych Babic (nowy przebieg drogi wojewódzkiej nr 898)	Rozbudowa drogi z obiektami inżynierskimi i towarzyszącą infrastrukturą	DR/26/2006/ MZDW/3	1.1.1.312	60013	2009	2010	MZDW	Plan	5 000 000	5 000 000	0	5 000 000	0	0	0
					60013				zmiany	0	0	0	0	0	0	0
					60013				Plan po zmianach	5 000 000	5 000 000	0	5 000 000	0	0	0
					60013			2008	Plan	0	0	0	0			
					60013			2008	zmiany	0	0					
					60013			2008	Plan po zmianach	0	0	0	0	0	0	0
					60013			2009	Plan	0	0	0	0			
					60013			2009	zmiany	0	0					
					60013			2009	Plan po zmianach	0	0	0	0	0	0	0
					60013			2010	Plan	5 000 000	5 000 000		5 000 000			
					60013			2010	zmiany	0	0					
					60013			2010	Plan po zmianach	5 000 000	5 000 000	0	5 000 000	0	0	0
17	Droga wojewódzka nr 544 Obwodnica Mławy	Rozbudowa drogi z obiektami inżynierskimi i towarzyszącą infrastrukturą	DR/28/2006/ MZDW/3	1.1.1.312	60013	2008	2012	MZDW	Plan	25 000 000	25 000 000	0	25 000 000	0	0	0
					60013				zmiany	0	0	0	0	0	0	0
					60013				Plan po zmianach	25 000 000	25 000 000	0	25 000 000	0	0	0
					60013			2008	Plan	0	0	0	0			
					60013			2008	zmiany	0	0		0			
					60013			2008	Plan po zmianach	0	0	0	0	0	0	0
					60013			2009	Plan	500 000	500 000	0	500 000			
					60013			2009	zmiany	0	0					
					60013			2009	Plan po zmianach	500 000	500 000	0	500 000	0	0	0
					60013			2010	Plan	24 500 000	24 500 000	0	24 500 000			
					60013			2010	zmiany	-20 000 000	-20 000 000		-20 000 000			
					60013			2010	Plan po zmianach	4 500 000	4 500 000	0	4 500 000	0	0	0
					60013			2011	Plan	0	0					
					60013			2011	zmiany	10 000 000	10 000 000		10 000 000			
					60013			2011	Plan po zmianach	10 000 000	10 000 000	0	10 000 000	0	0	0
					60013			2012	Plan	0	0					
					60013			2012	zmiany	10 000 000	10 000 000		10 000 000			
					60013			2012	Plan po zmianach	10 000 000	10 000 000	0	10 000 000	0	0	0
19	Droga wojewódzka nr 615 odcinek Ciechanów - skrzyżowanie z drogą nr 544	Rozbudowa drogi z obiektami inżynierskimi i towarzyszącą infrastrukturą	DR/30/2006/ MZDW/2	1.1.1.312	60013	2008	2013	MZDW	Plan	64 175 500	64 175 500	0	64 175 500	0	0	0
					60013				zmiany	-100 000	-100 000	0	-100 000	0	0	0
					60013				Plan po zmianach	64 075 500	64 075 500	0	64 075 500	0	0	0
					60013			2008	Plan	50 000	50 000		50 000			
					60013			2008	zmiany	0	0					
					60013			2008	Plan po zmianach	50 000	50 000	0	50 000	0	0	0
					60013			2009	Plan	500 000	500 000		500 000			
					60013			2009	zmiany	0	0					
					60013			2009	Plan po zmianach	500 000	500 000	0	500 000	0	0	0
					60013			2010	Plan	34 025 500	34 025 500		34 025 500			
					60013			2010	zmiany	-30 000 000	-30 000 000		-30 000 000			
					60013			2010	Plan po zmianach	4 025 500	4 025 500	0	4 025 500	0	0	0
					60013			2011	Plan	10 000 000	10 000 000		10 000 000			
					60013			2011	zmiany	10 000 000	10 000 000		10 000 000			
					60013			2011	Plan po zmianach	20 000 000	20 000 000	0	20 000 000	0	0	0

					60013			2012	Plan	14 600 000	14 600 000		14 600 000			
					60013			2012	zmiany	9 900 000	9 900 000		9 900 000			
					60013			2012	Plan po zmianach	24 500 000	24 500 000	0	24 500 000	0	0	0
					60013			2013	Plan	5 000 000	5 000 000		5 000 000			
					60013			2013	zmiany	10 000 000	10 000 000		10 000 000			
					60013			2013	Plan po zmianach	15 000 000	15 000 000	0	15 000 000	0	0	0
20	Droga wojewódzka nr 541 odcinek Mochowo - granica województwa warmińsko-mazurskiego	Rozbudowa drogi z obiektami inżynierskimi i towarzyszącą infrastrukturą	DR/31/2006/ MZDW/2	1.1.1.312	60013	2008	2013	MZDW	Plan	117 422 000	117 422 000	0	117 422 000	0	0	0
					60013				zmiany	0	0	0	0	0	0	0
					60013				Plan po zmianach	117 422 000	117 422 000	0	117 422 000	0	0	0
					60013			2008	Plan	0	0		0			
					60013			2008	zmiany	0	0		0			
					60013			2008	Plan po zmianach	0	0	0	0	0	0	0
					60013			2009	Plan	3 500 000	3 500 000		3 500 000			
					60013			2009	zmiany	0	0					
					60013			2009	Plan po zmianach	3 500 000	3 500 000	0	3 500 000	0	0	0
					60013			2010	Plan	13 872 000	13 872 000		13 872 000			
					60013			2010	zmiany	-10 000 000	-10 000 000		-10 000 000			
					60013			2010	Plan po zmianach	3 872 000	3 872 000	0	3 872 000	0	0	0
					60013			2011	Plan	40 000 000	40 000 000		40 000 000			
					60013			2011	zmiany	0	0					
					60013			2011	Plan po zmianach	40 000 000	40 000 000	0	40 000 000	0	0	0
					60013			2012	Plan	40 000 000	40 000 000		40 000 000			
					60013			2012	zmiany	0	0					
					60013			2012	Plan po zmianach	40 000 000	40 000 000	0	40 000 000	0	0	0
					60013			2013	Plan	20 050 000	20 050 000		20 050 000			
					60013			2013	zmiany	10 000 000	10 000 000		10 000 000			
					60013			2013	Plan po zmianach	30 050 000	30 050 000	0	30 050 000	0	0	0
21	Droga wojewódzka nr 620 Przewodowo-Nowe Miasto (skrzyżowanie z drogą nr 632)	Rozbudowa drogi z obiektami inżynierskimi i towarzyszącą infrastrukturą	DR/32/2006/ MZDW/2	1.1.1.312	60013	2008	2012	MZDW	Plan	55 601 650	55 601 650	0	55 601 650	0	0	0
					60013				zmiany	0	0	0	0	0	0	0
					60013				Plan po zmianach	55 601 650	55 601 650	0	55 601 650	0	0	0
					60013			2008	Plan	0	0		0			
					60013			2008	zmiany	0	0					
					60013			2008	Plan po zmianach	0	0	0	0	0	0	0
					60013			2009	Plan	400 000	400 000		400 000			
					60013			2009	zmiany	0	0					
					60013			2009	Plan po zmianach	400 000	400 000	0	400 000	0	0	0
					60013			2010	Plan	30 000 000	30 000 000		30 000 000			
					60013			2010	zmiany	-25 000 000	-25 000 000		-25 000 000			
					60013			2010	Plan po zmianach	5 000 000	5 000 000	0	5 000 000	0	0	0
					60013			2011	Plan	19 885 000	19 885 000		19 885 000			
					60013			2011	zmiany	0	0					
					60013			2011	Plan po zmianach	19 885 000	19 885 000	0	19 885 000	0	0	0
					60013			2012	Plan	5 316 650	5 316 650		5 316 650			
					60013			2012	zmiany	5 000 000	5 000 000		5 000 000			
					60013			2012	Plan po zmianach	10 316 650	10 316 650	0	10 316 650	0	0	0
					60013			2013	Plan	0	0					
					60013			2013	zmiany	20 000 000	20 000 000		20 000 000			
					60013			2013	Plan po zmianach	20 000 000	20 000 000	0	20 000 000	0	0	0
22	Droga wojewódzka Ostrołęka-Wyszków	Rozbudowa drogi z obiektami inżynierskimi i towarzyszącą infrastrukturą	DR/34/2004/ MZDW/3	1.1.1.312	60013	2008	2010	MZDW	Plan	9 000 000	9 000 000	0	9 000 000	0	0	0
					60013				zmiany	0	0	0	0	0	0	0
					60013				Plan po zmianach	9 000 000	9 000 000	0	9 000 000	0	0	0
					60013			2008	Plan	0	0	0	0			
					60013			2008	zmiany	0	0		0			
					60013			2008	Plan po zmianach	0	0	0	0	0	0	0
					60013			2009	Plan	500 000	500 000	0	500 000			
					60013			2009	zmiany	0	0					
					60013			2009	Plan po zmianach	500 000	500 000	0	500 000	0	0	0
					60013			2010	Plan	8 500 000	8 500 000	0	8 500 000			
					60013			2010	zmiany	0	0					
					60013			2010	Plan po zmianach	8 500 000	8 500 000	0	8 500 000	0	0	0

23	Przebudowa drogi wojewódzkiej nr 579 Kazuń - Błonie Etap II	Wzmocnienie konstrukcji, chodniki odwodnienie	DR/36/2004/ MZDW/5	1.1.1.312	60013	2006	2010	MZDW	Plan	17 867 043	17 867 043	0	17 867 043	0	0	0
					60013				zmiany	0	0	0	0	0	0	0
					60013				Plan po zmianach	17 867 043	17 867 043	0	17 867 043	0	0	0
					60013			Nakłady poniesione do końca 2007 r.	Plan	7 306 313	7 306 313		7 306 313			
					60013			Nakłady poniesione do końca 2007 r.	zmiany	0	0					
					60013			Nakłady poniesione do końca 2007 r.	Plan po zmianach	7 306 313	7 306 313	0	7 306 313	0	0	0
					60013			2008	Plan	50 000	50 000		50 000			
					60013			2008	zmiany	0	0					
					60013			2008	Plan po zmianach	50 000	50 000	0	50 000	0	0	0
					60013			2009	Plan	800 000	800 000		800 000			
					60013			2009	zmiany	0	0					
					60013			2009	Plan po zmianach	800 000	800 000	0	800 000	0	0	0
					60013			2010	Plan	9 710 730	9 710 730		9 710 730			
					60013			2010	zmiany	0	0					
					60013			2010	Plan po zmianach	9 710 730	9 710 730	0	9 710 730	0	0	0
24	Opracowanie dokumentacji projektowej przebudowy drogi wojewódzkiej nr 722 - w ciągu ulic: Stołeczna, Pod Bateriami, Golkowska, na odcinku od ul. Pomorskiej do ulicy IV Pułku Ułanów, wraz z przebudową skrzyżowania	Wzmocnienie konstruk- cji,budowa chodników, rozwiązanie sposobu odwodnienia skrzyżowania, poprawa bezpieczeństwa ruchu	DR/38/2006/ MZDW/3	1.1.1.312	60013	2007	2009	MZDW	Plan	7 000 000	7 000 000	0	6 750 000	0	0	250 000
					60013				zmiany	0	0	0	0	0	0	0
					60013				Plan po zmianach	7 000 000	7 000 000	0	6 750 000	0	0	250 000
					60013			2007	Plan	18 300	18 300	0	0			18 300
					60013			2007	zmiany	0	0					
					60013			2007	Plan po zmianach	18 300	18 300	0	0	0	0	18 300
					60013			2008	Plan	231 700	231 700		0			231 700
					60013			2008	zmiany	0	0					
					60013			2008	Plan po zmianach	231 700	231 700	0	0	0	0	231 700
					60013			2009	Plan	231 700	231 700		231 700			
					60013			2009	zmiany	0	0					
					60013			2009	Plan po zmianach	231 700	231 700	0	231 700	0	0	0
					60013			2010	Plan	6 518 300	6 518 300		6 518 300			
					60013				zmiany	0	0					
					60013				Plan po zmianach	6 518 300	6 518 300	0	6 518 300	0	0	0
25	Droga wojewódzka nr 677 granica województwa- Ostrów Mazowiecka	Rozbudowa drogi z obiektami inżynierskimi i towarzyszącą infrastrukturą	DR/39/2006/ MZDW/3	1.1.1.312	60013	2008	2010	MZDW	Plan	25 500 000	25 500 000	0	25 500 000	0	0	0
					60013				zmiany	-100 000	-100 000	0	-100 000	0	0	0
					60013				Plan po zmianach	25 400 000	25 400 000	0	25 400 000	0	0	0
					60013			2008	Plan	7 300 000	7 300 000		7 300 000			
					60013			2008	zmiany	0	0					
					60013			2008	Plan po zmianach	7 300 000	7 300 000	0	7 300 000	0	0	0
					60013			2009	Plan	0	0		0			
					60013			2009	zmiany	0	0					
					60013			2009	Plan po zmianach	0	0	0	0	0	0	0
					60013			2010	Plan	18 200 000	18 200 000		18 200 000			
					60013			2010	zmiany	-10 100 000	-10 100 000		-10 100 000			
					60013			2010	Plan po zmianach	8 100 000	8 100 000	0	8 100 000	0	0	0
					60013			2011	Plan	0	0					
					60013			2011	zmiany	10 000 000	10 000 000		10 000 000			
					60013			2011	Plan po zmianach	10 000 000	10 000 000	0	10 000 000	0	0	0
26	Droga wojewódzka nr 627 Ostrów Mazowiecka - Małkinia	Rozbudowa drogi z obiektami inżynierskimi i towarzyszącą infrastrukturą	DR/40/2006/ MZDW/3	1.1.1.312	60013	2005	2011	MZDW	Plan	26 368 520	26 368 520	0	25 423 520	0	0	945 000
					60013				zmiany	46 362	46 362	0	46 362	0	0	0
					60013				Plan po zmianach	26 414 882	26 414 882	0	25 469 882	0	0	945 000
					60013			Nakłady poniesione do końca 2007 r.	Plan	7 531 520	7 531 520	0	6 586 520			945 000
					60013			Nakłady poniesione do końca 2007 r.	zmiany	0	0		0			

					60013			Nakłady poniesione do końca 2007 r.	Plan po zmianach	7 531 520	7 531 520	0	6 586 520	0	0	945 000
					60013			2008	Plan	2 500 000	2 500 000		2 500 000			
					60013			2008	zmiany	0	0					
					60013			2008	Plan po zmianach	2 500 000	2 500 000	0	2 500 000	0	0	0
					60013			2009	Plan	0	0		0			
					60013			2009	zmiany	0	0					
					60013			2009	Plan po zmianach	0	0	0	0	0	0	0
					60013			2010	Plan	16 337 000	16 337 000		16 337 000			
					60013			2010	zmiany	-16 337 000	-16 337 000		-16 337 000			
					60013			2010	Plan po zmianach	0	0	0	0	0	0	0
					60013			2011	Plan	0	0					
					60013			2011	zmiany	16 383 362	16 383 362		16 383 362			
					60013			2011	Plan po zmianach	16 383 362	16 383 362	0	16 383 362	0	0	0
27	Budowa małej Obwodnicy Gostynina - drogi wojewódzkiej nr 265 pomiędzy ul. Jana Pawła II i Zamkową w Gostyninie	Budowa drogi z obiektami inżynierskimi i towarzyszącą infrastrukturą	DR/42/2006/ MZDW/1	1.1.1.312	60013	2006	2009	MZDW	Plan	21 909 359	21 909 359	0	21 909 359	0	0	0
					60013				zmiany	0	0	0	0	0	0	0
					60013				Plan po zmianach	21 909 359	21 909 359	0	21 909 359	0	0	0
					60013			Nakłady poniesione do końca 2007 r.	Plan	5 789 359	5 789 359		5 789 359			
					60013			Nakłady poniesione do końca 2007 r.	zmiany	0	0					
					60013			Nakłady poniesione do końca 2007 r.	Plan po zmianach	5 789 359	5 789 359	0	5 789 359	0	0	0
					60013			2008	Plan	14 920 000	14 920 000	0	14 920 000			
					60013			2008	zmiany	0	0		0			
					60013			2008	Plan po zmianach	14 920 000	14 920 000	0	14 920 000	0	0	0
					60013			2009	Plan	1 200 000	1 200 000		1 200 000			
					60013			2009	zmiany	0	0	0	0			
					60013			2009	Plan po zmianach	1 200 000	1 200 000	0	1 200 000	0	0	0
28	Przebudowa odcinka drogi wojewódzkiej nr 631 Nowy Dwór Mazowiecki (dr. kr. nr 85) - Zielonka (wybrane odcinki) wraz z budową nowego przebiegu drogi w Nowym Dworze Mazowieckim	Zadanie ujęte w RPO WM 2007-2013. Budowa drogi z obiektami inżynierskimi i towarzyszącą infrastrukturą	DR/43/2006/ MZDW/2	1.1.1.312	60013	2005	2012	MZDW	Plan	41 148 314	41 148 314	21 078 981	17 269 413	0	0	2 799 920
					60013				zmiany	0	0	-18 732 417	18 732 417	0	0	0
					60013				Plan po zmianach	41 148 314	41 148 314	2 346 564	36 001 830	0	0	2 799 920
					60013			Nakłady poniesione do końca 2007 r.	Plan	15 403 804	15 403 804	2 346 564	10 257 320			2 799 920
					60013			Nakłady poniesione do końca 2007 r.	zmiany	0	0					
					60013			Nakłady poniesione do końca 2007 r.	Plan po zmianach	15 403 804	15 403 804	2 346 564	10 257 320	0	0	2 799 920
					60013			2008	Plan	100 000	100 000	85 000	15 000			
					60013			2008	zmiany	0	0	-85 000	85 000			
					60013			2008	Plan po zmianach	100 000	100 000	0	100 000	0	0	0
					60013			2009	Plan	2 000 000	2 000 000	1 700 000	300 000			
					60013			2009	zmiany	0	0	-1 700 000	1 700 000			
					60013			2009	Plan po zmianach	2 000 000	2 000 000	0	2 000 000	0	0	0
					60013			2010	Plan	10 000 000	10 000 000	8 500 000	1 500 000			
					60013			2010	zmiany	0	0	-8 500 000	8 500 000			
					60013			2010	Plan po zmianach	10 000 000	10 000 000	0	10 000 000	0	0	0
					60013			2011	Plan	6 470 000	6 470 000	5 100 000	1 370 000			
					60013			2011	zmiany	0	0	-5 100 000	5 100 000			
					60013			2011	Plan po zmianach	6 470 000	6 470 000	0	6 470 000	0	0	0
					60013			2012	Plan	7 174 510	7 174 510	3 347 417	3 827 093			
					60013			2012	zmiany	0	0	-3 347 417	3 347 417			
					60013			2012	Plan po zmianach	7 174 510	7 174 510	0	7 174 510	0	0	0

29	Rozbudowa odcinka drogi wojewódzkiej nr 631 Zielonka - granica Warszawy do przekroju dwujezdnio-wego	Zadanie ujęte w RPO WM 2007-2013. Budowa drogi z obiektami inżynierskimi i towarzyszącą infrastrukturą	DR/44/2007/ MZDW/1	1.1.1.312	60013	2007	2012	MZDW	Plan	17 229 000	17 229 000	14 336 420	2 892 580	0	0	0
					60013				zmiany	0	0	-14 336 420	14 336 420	0	0	0
					60013				Plan po zmianach	17 229 000	17 229 000	0	17 229 000	0	0	0
					60013			2008	Plan	200 000	200 000	170 000	30 000			
					60013			2008	zmiany	0	0	-170 000	170 000			
					60013			2008	Plan po zmianach	200 000	200 000	0	200 000	0	0	0
					60013			2009	Plan	400 000	400 000	340 000	60 000			
					60013			2009	zmiany	0	0	-340 000	340 000			
					60013			2009	Plan po zmianach	400 000	400 000	0	400 000	0	0	0
					60013			2010	Plan	5 000 000	5 000 000	4 250 000	750 000			
					60013			2010	zmiany	0	0	-4 250 000	4 250 000			
					60013			2010	Plan po zmianach	5 000 000	5 000 000	0	5 000 000	0	0	0
					60013			2011	Plan	7 650 000	7 650 000	6 460 000	1 190 000			
					60013			2011	zmiany	0	0	-6 460 000	6 460 000			
					60013			2011	Plan po zmianach	7 650 000	7 650 000	0	7 650 000	0	0	0
					60013			2012	Plan	3 979 000	3 979 000	3 116 420	862 580			
					60013			2012	zmiany	0	0	-3 116 420	3 116 420			
					60013			2012	Plan po zmianach	3 979 000	3 979 000	0	3 979 000	0	0	0
30	Rozbudowa drogi wojewódzkiej nr 580 do przekroju dwuprze-strzennego na odc. od gr. Warszawy do granicy opracowania "węzła Warszawska"	Budowa drogi z obiektami inżynierskimi i towarzyszącą infrastrukturą	DR/45/2007/ MZDW/1	1.1.1.312	60013	2008	2010	MZDW	Plan	3 000 000	3 000 000	0	3 000 000	0	0	0
					60013				zmiany	0	0	0	0	0	0	0
					60013				Plan po zmianach	3 000 000	3 000 000	0	3 000 000	0	0	0
					60013			2008	Plan	500 000	500 000		500 000			
					60013			2008	zmiany	0	0					
					60013			2008	Plan po zmianach	500 000	500 000	0	500 000	0	0	0
					60013			2009	Plan	500 000	500 000	0	500 000			
					60013			2009	zmiany	0	0					
					60013			2009	Plan po zmianach	500 000	500 000	0	500 000	0	0	0
					60013			2010	Plan	2 000 000	2 000 000	0	2 000 000			
					60013			2010	zmiany	0	0					
					60013			2010	Plan po zmianach	2 000 000	2 000 000	0	2 000 000	0	0	0
31	Budowa Obwodnicy Gąbina w ciągu drogi woj. nr 577	Budowa drogi po nowym śladzie. Koszty zadania uwzględniają: dokumentacje, inżyniera kontraktu, roboty budowlane, wykupy gruntów	DR/48/2007/ MZDW/1	1.1.1.312	60013	2008	2010	MZDW	Plan	33 400 000	33 400 000	0	33 400 000	0	0	0
					60013				zmiany	0	0	0	0	0	0	0
					60013				Plan po zmianach	33 400 000	33 400 000	0	33 400 000	0	0	0
					60013			2008	Plan	0	0	0	0			
					60013			2008	zmiany	0	0					
					60013			2008	Plan po zmianach	0	0	0	0	0	0	0
					60013			2009	Plan	400 000	400 000		400 000			
					60013			2009	zmiany	180 000	180 000	0	180 000			0
					60013			2009	Plan po zmianach	580 000	580 000	0	580 000	0	0	0
					60013			2010	Plan	33 000 000	33 000 000		33 000 000			
					60013			2010	zmiany	-20 000 000	-20 000 000	0	-20 000 000			
					60013			2010	Plan po zmianach	13 000 000	13 000 000	0	13 000 000	0	0	0
					60013			2011	Plan	0	0					
					60013			2011	zmiany	10 000 000	10 000 000		10 000 000			
					60013			2011	Plan po zmianach	10 000 000	10 000 000	0	10 000 000	0	0	0
					60013			2012	Plan	0	0					
					60013			2012	zmiany	9 820 000	9 820 000		9 820 000			
					60013			2012	Plan po zmianach	9 820 000	9 820 000	0	9 820 000	0	0	0
32	Budowa drogi wojewódzkiej nr 740 po nowym śladzie na odc. Radom - Potworów	Budowa drogi po nowym śladzie. Koszty zadania uwzględniają: dokumentacje, inżyniera kontraktu, roboty budowlane, wykupy gruntów	DR/50/2007/ MZDW/1	1.1.1.312	60013	2008	2013	MZDW	Plan	67 900 000	67 900 000	0	67 900 000	0	0	0
					60013				zmiany	0	0	0	0	0	0	0
					60013				Plan po zmianach	67 900 000	67 900 000	0	67 900 000	0	0	0
					60013			2008	Plan	570 960	570 960	0	570 960			
					60013			2008	zmiany	0	0					
					60013			2008	Plan po zmianach	570 960	570 960	0	570 960	0	0	0

					60013			2009	Plan	700 000	700 000		700 000			
					60013			2009	zmiany	0	0	0				0
					60013			2009	Plan po zmianach	700 000	700 000	0	700 000	0	0	0
					60013			2010	Plan	66 629 040	66 629 040		66 629 040			
					60013			2010	zmiany	-50 000 000	-50 000 000	0	-50 000 000			
					60013			2010	Plan po zmianach	16 629 040	16 629 040	0	16 629 040	0	0	0
					60013			2011	Plan	0	0					
					60013			2011	zmiany	25 000 000	25 000 000		25 000 000			0
					60013			2011	Plan po zmianach	25 000 000	25 000 000	0	25 000 000	0	0	0
					60013			2012	Plan	0	0	0				
					60013			2012	zmiany	15 000 000	15 000 000		15 000 000			0
					60013			2012	Plan po zmianach	15 000 000	15 000 000	0	15 000 000	0	0	0
					60013			2013	Plan	0	0	0				
					60013			2013	zmiany	10 000 000	10 000 000	0	10 000 000			0
					60013			2013	Plan po zmianach	10 000 000	10 000 000	0	10 000 000	0	0	0
33	Obwodnica Konstancina i Góry Kalwarii	Zadanie ujęte w RPO WM 2007-2013. Budowa drogi po nowym sladzie. Koszty zadania uwzględniają: dokumentacje, inżyniera kontraktu, roboty budowlane, wykupy gruntów	DR/51/2007/MZDW/2	1.1.1.312	60013	2008	2013	MZDW	Plan	250 000 000	250 000 000	127 500 000	122 500 000	0	0	0
					60013				zmiany	0	0	-127 500 000	127 500 000	0	0	0
					60013				Plan po zmianach	250 000 000	250 000 000	0	250 000 000	0	0	0
					60013			2008	Plan	600 000	600 000	510 000	90 000			
					60013			2008	zmiany	0	0	-510 000	510 000			0
					60013			2008	Plan po zmianach	600 000	600 000	0	600 000	0	0	0
					60013			2009	Plan	1 500 000	1 500 000	1 275 000	225 000			
					60013			2009	zmiany	0	0	-1 275 000	1 275 000			0
					60013			2009	Plan po zmianach	1 500 000	1 500 000	0	1 500 000	0	0	0
					60013			2010	Plan	50 000 000	50 000 000	42 500 000	7 500 000			
					60013			2010	zmiany	-40 000 000	-40 000 000	-42 500 000	2 500 000			0
					60013			2010	Plan po zmianach	10 000 000	10 000 000	0	10 000 000	0	0	0
					60013			2011	Plan	98 065 000	98 065 000	83 215 000	14 850 000			
					60013			2011	zmiany	0	0	-83 215 000	83 215 000			0
					60013			2011	Plan po zmianach	98 065 000	98 065 000	0	98 065 000	0	0	0
					60013			2012	Plan	50 000 000	50 000 000	0	50 000 000			
					60013			2012	zmiany	20 000 000	20 000 000		20 000 000			0
					60013			2012	Plan po zmianach	70 000 000	70 000 000	0	70 000 000	0	0	0
					60013			2013	Plan	49 835 000	49 835 000	0	49 835 000			
					60013			2013	zmiany	20 000 000	20 000 000	0	20 000 000			0
					60013			2013	Plan po zmianach	69 835 000	69 835 000	0	69 835 000	0	0	0
34	Przebudowa drogi wojewódzkiej nr 747 na odc. od Iłży do granicy województwa wraz z dojazdami do obiektu mostowego na rzece Wisła	Przebudowa drogi. Koszty zadania uwzględniają: dokumentację, inżyniera kontraktu, roboty budowlane, wykupy gruntów	DR/52/2007/MZDW/1	1.1.1.312	60013	2008	2013	MZDW	Plan	160 000 000	160 000 000	0	160 000 000	0	0	0
					60013				zmiany	0	0	0	0	0	0	0
					60013				Plan po zmianach	160 000 000	160 000 000	0	160 000 000	0	0	0
					60013			2008	Plan	100 000	100 000		100 000			
					60013			2008	zmiany	0	0					0
					60013			2008	Plan po zmianach	100 000	100 000	0	100 000	0	0	0
					60013			2009	Plan	4 000 000	4 000 000	0	4 000 000			
					60013			2009	zmiany	0	0					0
					60013			2009	Plan po zmianach	4 000 000	4 000 000	0	4 000 000	0	0	0
					60013			2010	Plan	32 500 000	32 500 000	0	32 500 000			
					60013			2010	zmiany	-20 000 000	-20 000 000		-20 000 000			0
					60013			2010	Plan po zmianach	12 500 000	12 500 000	0	12 500 000	0	0	0
					60013			2011	Plan	83 400 000	83 400 000		83 400 000			
					60013			2011	zmiany	-40 000 000	-40 000 000	0	-40 000 000			0
					60013			2011	Plan po zmianach	43 400 000	43 400 000	0	43 400 000	0	0	0
					60013			2012	Plan	20 000 000	20 000 000	0	20 000 000			
					60013			2012	zmiany	30 000 000	30 000 000		30 000 000			0
					60013			2012	Plan po zmianach	50 000 000	50 000 000	0	50 000 000	0	0	0
					60013			2013	Plan	20 000 000	20 000 000	0	20 000 000			
					60013			2013	zmiany	30 000 000	30 000 000	0	30 000 000			0
					60013			2013	Plan po zmianach	50 000 000	50 000 000	0	50 000 000	0	0	0

35	Budowa odcinka tzw. Paszkowianki, nowego odcinka drogowego po zachodniej stronie Warszawy, od drogi wojewódzkiej nr 719 do węzła autostradowego A2	Zadanie ujęte w RPO WM 2007-2013. Budowa drogi. Koszty zadania uwzględniają: dokumentację, inżyniera kontraktu, roboty budowlane	DR/53/2007/MZDW/1		60013	2008	2013	MZDW	Plan	50 000 000	50 000 000	27 965 000	22 035 000	0	0	0
					60013				zmiany	0	0	-27 965 000	27 965 000	0	0	0
					60013				Plan po zmianach	50 000 000	50 000 000	0	50 000 000	0	0	0
					60013			2008	Plan	400 000	400 000	340 000	60 000			
					60013			2008	zmiany	0	0	-340 000	340 000			0
					60013			2008	Plan po zmianach	400 000	400 000	0	400 000	0	0	0
					60013			2009	Plan	700 000	700 000	595 000	105 000			
					60013			2009	zmiany	0	0	-595 000	595 000			
					60013			2009	Plan po zmianach	700 000	700 000	0	700 000	0	0	0
					60013			2010	Plan	10 000 000	10 000 000	7 500 000	2 500 000			
					60013			2010	zmiany	0	0	-7 500 000	7 500 000			0
					60013			2010	Plan po zmianach	10 000 000	10 000 000	0	10 000 000	0	0	0
					60013			2011	Plan	19 900 000	19 900 000	16 915 000	2 985 000			
					60013			2011	zmiany	0	0	-16 915 000	16 915 000			0
					60013			2011	Plan po zmianach	19 900 000	19 900 000	0	19 900 000	0	0	0
					60013			2012	Plan	17 900 000	17 900 000	2 615 000	15 285 000			
					60013			2012	zmiany	0	0	-2 615 000	2 615 000			0
					60013			2012	Plan po zmianach	17 900 000	17 900 000	0	17 900 000	0	0	0
					60013			2013	Plan	1 100 000	1 100 000	0	1 100 000			
					60013			2013	zmiany	0	0	0				0
					60013			2013	Plan po zmianach	1 100 000	1 100 000	0	1 100 000	0	0	0
36	Przebudowa drogi wojewódzkiej nr 721 relacji Nadarzyn-Duchnów - rozbudowa odcinka w granicach miasta Piaseczno do przekroju dwujezdniowego - przebudowa odcinka od dr. kr. 7 do dr. krajowej nr 8	Zadanie ujęte w RPO WM 2007-2013. Budowa drogi. Koszty zadania uwzględniają: dokumentację, inżyniera kontraktu, roboty budowlane	DR/54/2007/MZDW/1		60013	2008	2013	MZDW	Plan	45 000 000	45 000 000	24 990 000	20 010 000	0	0	0
					60013				zmiany	-60 000	-60 000	-24 990 000	24 930 000	0	0	0
					60013				Plan po zmianach	44 940 000	44 940 000	0	44 940 000	0	0	0
					60013			2008	Plan	150 000	150 000	127 500	22 500			
					60013			2008	zmiany	0	0	-127 500	127 500			
					60013			2008	Plan po zmianach	150 000	150 000	0	150 000	0	0	0
					60013			2009	Plan	420 000	420 000	357 000	63 000			
					60013			2009	zmiany	0	0	-357 000	357 000			0
					60013			2009	Plan po zmianach	420 000	420 000	0	420 000	0	0	0
					60013			2010	Plan	10 000 000	10 000 000	8 500 000	1 500 000			
					60013			2010	zmiany	0	0	-8 500 000	8 500 000			
					60013			2010	Plan po zmianach	10 000 000	10 000 000	0	10 000 000	0	0	0
					60013			2011	Plan	15 360 000	15 360 000	13 056 000	2 304 000			
					60013			2011	zmiany	0	0	-13 056 000	13 056 000			0
					60013			2011	Plan po zmianach	15 360 000	15 360 000	0	15 360 000	0	0	0
					60013			2012	Plan	18 942 500	18 942 500	2 949 500	15 993 000			
					60013			2012	zmiany	0	0	-2 949 500	2 949 500			0
					60013			2012	Plan po zmianach	18 942 500	18 942 500	0	18 942 500	0	0	0
					60013			2013	Plan	127 500	127 500	0	127 500			
					60013			2013	zmiany	-60 000	-60 000	0	-60 000			0
					60013			2013	Plan po zmianach	67 500	67 500	0	67 500	0	0	0
37	Droga wojewódzka nr 575 relacji Płock-Kazuń (przebudowa odcinka-dr. kr. Nr 50 - Śladów wraz z budową nowego mostu przez rz. Bzurę)	Zadanie ujęte w RPO WM 2007-2013. Budowa drogi. Koszty zadania uwzględniają: dokumentację, inżyniera kontraktu, roboty budowlane	DR/56/2007/MZDW/1		60013	2009	2013	MZDW	Plan	45 000 000	45 000 000	31 705 000	13 295 000	0	0	0
					60013				zmiany	0	0	-31 705 000	31 705 000	0	0	0
					60013				Plan po zmianach	45 000 000	45 000 000	0	45 000 000	0	0	0
					60013			2008	Plan	0	0					
					60013			2008	zmiany	0	0					0
					60013			2008	Plan po zmianach	0	0	0	0	0	0	0

					60013			2009	Plan	4 000 000	4 000 000	3 400 000	600 000				
					60013			2009	zmiany	0	0	-3 400 000	3 400 000				0
					60013			2009	Plan po zmianach	4 000 000	4 000 000	0	4 000 000	0	0		0
					60013			2010	Plan	10 000 000	10 000 000	8 500 000	1 500 000				
					60013			2010	zmiany	0	0	-8 500 000	8 500 000				0
					60013			2010	Plan po zmianach	10 000 000	10 000 000	0	10 000 000	0	0		0
					60013			2011	Plan	19 000 000	19 000 000	16 150 000	2 850 000				
					60013			2011	zmiany	0	0	-16 150 000	16 150 000				0
					60013			2011	Plan po zmianach	19 000 000	19 000 000	0	19 000 000	0	0		0
					60013			2012	Plan	9 050 000	9 050 000	3 655 000	5 395 000				
					60013			2012	zmiany	0	0	-3 655 000	3 655 000				0
					60013			2012	Plan po zmianach	9 050 000	9 050 000	0	9 050 000	0	0		0
					60013			2013	Plan	2 950 000	2 950 000	0	2 950 000				
					60013			2013	zmiany	0	0	0					0
					60013			2013	Plan po zmianach	2 950 000	2 950 000	0	2 950 000	0	0		0
38	Droga wojewódzka nr 627 relacji Ostrołęka-Sokołów Podlaski budowa nowego odcinka Małkinia Kosów Lacki (po śladzie nieczynnej linii kolejowej i drogi powiatowej) wraz z budową mostu przez rz. Bug	Zadanie ujęte w RPO WM 2007-2013. Budowa drogi. Koszty zadania uwzględniają: dokumentację, inżyniera kontraktu, roboty budowlane	DR/57/2007/MZDW/1		60013	2007	2013	MZDW	Plan	150 000 000	150 000 000	85 025 500	64 974 500	0	0		0
					60013				zmiany	0	0	-84 481 500	84 481 500	0	0		0
					60013				Plan po zmianach	150 000 000	150 000 000	544 000	149 456 000	0	0		0
					60013			2007	Plan	640 000	640 000	544 000	96 000				
					60013			2007	zmiany	0	0						
					60013			2007	Plan po zmianach	640 000	640 000	544 000	96 000	0	0		0
					60013			2008	Plan	1 400 000	1 400 000	1 190 000	210 000				
					60013			2008	zmiany	0	0	-1 190 000	1 190 000				
					60013			2008	Plan po zmianach	1 400 000	1 400 000	0	1 400 000	0	0		0
					60013			2009	Plan	30 000 000	30 000 000	25 500 000	4 500 000				
					60013			2009	zmiany	-2 100 000	-2 100 000	-25 500 000	23 400 000				0
					60013			2009	Plan po zmianach	27 900 000	27 900 000	0	27 900 000	0	0		0
					60013			2010	Plan	80 050 000	80 050 000	57 791 500	22 258 500				
					60013			2010	zmiany	0	0	-57 791 500	57 791 500				
					60013			2010	Plan po zmianach	80 050 000	80 050 000	0	80 050 000	0	0		0
					60013			2011	Plan	15 000 000	15 000 000		15 000 000				
					60013			2011	zmiany	0	0	0					0
					60013			2011	Plan po zmianach	15 000 000	15 000 000	0	15 000 000	0	0		0
					60013			2012	Plan	15 000 000	15 000 000	0	15 000 000				
					60013			2012	zmiany	0	0	0					0
					60013			2012	Plan po zmianach	15 000 000	15 000 000	0	15 000 000	0	0		0
					60013			2013	Plan	7 910 000	7 910 000	0	7 910 000				
					60013			2013	zmiany	2 100 000	2 100 000	0	2 100 000				0
					60013			2013	Plan po zmianach	10 010 000	10 010 000	0	10 010 000	0	0		0
39	Droga wojewódzka nr 579 relacji Kazuń Polski - Radziejowice - Budowa zachodniej obwodnicy centrum Błonia wraz z budową wiaduktu nad torami PKP i budową mostu przez rz. Rokitnicę - Budowa zachodniej obwodnicy Grodziska Maz. w ciągu drogi wojewódzkiej nr 579 z wyłączeniem odcinka z węzłem autostrado-wym w miejscowości Tluste - Przebudowa odcinka Błonie - Grodzisk Maz.	Zadanie ujęte w RPO WM 2007-2013. Budowa drogi. Koszty zadania uwzględniają: dokumentację, inżyniera kontraktu, roboty budowlane	DR/58/2007/MZDW/1		60013	2008	2013	MZDW	Plan	237 143 600	237 143 600	70 852 600	163 491 000	0	0	2 800 000	
					60013				zmiany	0	0	-70 852 600	70 852 600	0	0	0	
					60013				Plan po zmianach	237 143 600	237 143 600	0	234 343 600	0	0	2 800 000	

					60013			2008	Plan	250 000	250 000	212 500	37 500			
					60013			2008	zmiany	0	0	-212 500	212 500			0
					60013			2008	Plan po zmianach	250 000	250 000	0	250 000	0	0	0
					60013			2009	Plan	1 300 000	1 300 000	1 105 000	195 000			
					60013			2009	zmiany	0	0	-1 105 000	1 105 000			0
					60013			2009	Plan po zmianach	1 300 000	1 300 000	0	1 300 000	0	0	0
					60013			2010	Plan	30 000 000	30 000 000	25 500 000	4 500 000			0
					60013			2010	zmiany	-15 500 000	-15 500 000	-25 500 000	10 000 000			
					60013			2010	Plan po zmianach	14 500 000	14 500 000	0	14 500 000	0	0	0
					60013			2011	Plan	129 427 100	129 427 100	44 035 100	82 592 000			2 800 000
					60013			2011	zmiany	0	0	-44 035 100	44 035 100			
					60013			2011	Plan po zmianach	129 427 100	129 427 100	0	126 627 100	0	0	2 800 000
					60013			2012	Plan	57 000 000	57 000 000	0	57 000 000			
					60013			2012	zmiany	15 500 000	15 500 000	0	15 500 000			0
					60013			2012	Plan po zmianach	72 500 000	72 500 000	0	72 500 000	0	0	0
					60013			2013	Plan	19 166 500	19 166 500	0	19 166 500			
					60013			2013	zmiany	0	0	0				0
					60013			2013	Plan po zmianach	19 166 500	19 166 500	0	19 166 500	0	0	0
40	Przebudowa drogi wojewódzkiej nr 719 Warszawa - Kamion - rozbudowa odc.w Pruszkowie-od ul. Partzantów do ul. Bohaterów Warszawy do przekroju dwujezdnio-wego - przebudowa odcinka Pruszków-Milanówek - budowa południowej obwodnicy Milanówka i Grodziska Maz. w ciągu drogi wojewódzkiej nr 719 - rozbudowa odcinka Warszawa-Pruszków do przekroju 2x3	Zadanie ujęte w RPO WM 2007-2013. Budowa drogi. Koszty zadania uwzględniają: dokumentację, inżyniera kontraktu, roboty budowlane	DR/58/2007/ MZDW/1		60013	2008	2013	MZDW	Plan	194 405 000	194 405 000	103 300 500	87 904 500	0	0	3 200 000
					60013				zmiany	0	0	-103 300 500	103 300 500	0	0	0
					60013				Plan po zmianach	194 405 000	194 405 000	0	191 205 000	0	0	3 200 000
					60013			2008	Plan	500 000	500 000	425 000	75 000			
					60013			2008	zmiany	0	0	-425 000	425 000			0
					60013			2008	Plan po zmianach	500 000	500 000	0	500 000	0	0	0
					60013			2009	Plan	12 000 000	12 000 000	10 200 000	1 800 000			
					60013			2009	zmiany	0	0	-10 200 000	10 200 000			0
					60013			2009	Plan po zmianach	12 000 000	12 000 000	0	12 000 000	0	0	0
					60013			2010	Plan	53 200 000	53 200 000	42 500 000	7 500 000			3 200 000
					60013			2010	zmiany	-30 000 000	-30 000 000	-42 500 000	12 500 000			
					60013			2010	Plan po zmianach	23 200 000	23 200 000	0	20 000 000	0	0	3 200 000
					60013			2011	Plan	43 500 000	43 500 000	36 975 000	6 525 000			
					60013			2011	zmiany	0	0	-36 975 000	36 975 000			0
					60013			2011	Plan po zmianach	43 500 000	43 500 000	0	43 500 000	0	0	0
					60013			2012	Plan	84 942 500	84 942 500	13 200 500	71 742 000			
					60013			2012	zmiany	0	0	-13 200 500	13 200 500			0
					60013			2012	Plan po zmianach	84 942 500	84 942 500	0	84 942 500	0	0	0
					60013			2013	Plan	262 500	262 500	0	262 500			
					60013			2013	zmiany	30 000 000	30 000 000	0	30 000 000			0
					60013			2013	Plan po zmianach	30 262 500	30 262 500	0	30 262 500	0	0	0
42	Budowa obwodnicy Sierpca po nowym śladzie w ciągu drogi wojewódzkiej nr 560	Budowa drogi po nowym śladzie. Koszty zadania uwzględniają: dokumentacje, inżyniera kontraktu, roboty budowlane, wykupy gruntów	DR/49/2007/ MZDW/1	1.1.1.312	60013	2008	2012	MZDW	Plan pierwotny	70 300 000	70 300 000	0	70 300 000	0	0	0
					60013				zmiany	0	0	0	0	0	0	0
					60013				Plan po zmianach	70 300 000	70 300 000	0	70 300 000	0	0	0
					60013			2008	Plan pierwotny	0	0		0			
					60013			2008	zmiany	0	0		0			
					60013			2008	Plan po zmianach	0	0	0	0	0	0	0

					60013			2009	Plan pierwotny	400 000	400 000		400 000			
					60013			2009	zmiany	0	0		0			
					60013			2009	Plan po zmianach	400 000	400 000	0	400 000	0	0	0
					60013			2010	Plan pierwotny	69 900 000	69 900 000		69 900 000			
					60013			2010	zmiany	-60 000 000	-60 000 000		-60 000 000			
					60013			2010	Plan po zmianach	9 900 000	9 900 000	0	9 900 000	0	0	0
					60013			2011	Plan	0	0					
					60013			2011	zmiany	30 000 000	30 000 000		30 000 000			0
					60013			2011	Plan po zmianach	30 000 000	30 000 000	0	30 000 000	0	0	0
					60013			2012	Plan	0	0					
					60013			2012	zmiany	30 000 000	30 000 000		30 000 000			0
					60013			2012	Plan po zmianach	30 000 000	30 000 000	0	30 000 000	0	0	0
43	Rozbudowa drogi wojewódzkiej nr 579 relacji Kazuń Polski - Leszno - Błonie - Grodzisk Mazowiecki - Radziejowice na odcinku: od km 41+272 do km 52+714 na terenie gmin Grodzisk Mazowiecki, Radziejowice, powietów: grodziskiego, żyrardowskiego, województwa mazowieckiego (odc. Grodzisk Maz. - Radziejowice)	usprawnienie ruchu tranzytowego pomiędzy krajową 2 i krajową 8			60013	2009	2013	MZDW	Plan pierwotny	38 401 000	38 401 000	0	38 401 000	0	0	0
					60013				zmiany	0	0	0	0	0	0	0
					60013				Plan po zmianach	38 401 000	38 401 000	0	38 401 000	0	0	0
					60013			2009	Plan pierwotny	3 500 000	3 500 000		3 500 000			
					60013			2009	zmiany	0	0					
					60013			2009	Plan po zmianach	3 500 000	3 500 000	0	3 500 000	0	0	0
					60013			2010	Plan pierwotny	603 000	603 000		603 000			
					60013			2010	zmiany	0	0		0			
					60013			2010	Plan po zmianach	603 000	603 000	0	603 000	0	0	0
					60013			2011	Plan pierwotny	3 699 800	3 699 800		3 699 800			
					60013			2011	zmiany	0	0		0			
					60013			2011	Plan po zmianach	3 699 800	3 699 800	0	3 699 800	0	0	0
					60013			2012	Plan pierwotny	22 198 800	22 198 800		22 198 800			
					60013			2012	zmiany	0	0		0			
					60013			2012	Plan po zmianach	22 198 800	22 198 800	0	22 198 800	0	0	0
					60013			2013	Plan pierwotny	8 399 400	8 399 400		8 399 400			
					60013			2013	zmiany	0	0					
					60013			2013	Plan po zmianach	8 399 400	8 399 400	0	8 399 400	0	0	0
44	Budowa nowego przebiegu drogi wojewódzkiej nr 728 - obwodnica centrum Nowego Miasta nad Pilicą - etap I	usprawnienie ruchu tranzytowego w ciagu drogi 728			60013	2009	2011	MZDW	Plan pierwotny	11 599 000	11 599 000	0	11 599 000	0	0	
					60013				zmiany	0	0	0	0	0	0	0
					60013				Plan po zmianach	11 599 000	11 599 000	0	11 599 000	0	0	0
					60013			2009	Plan pierwotny	120 000	120 000		120 000			
					60013			2009	zmiany	0	0		0			
					60013			2009	Plan po zmianach	120 000	120 000	0	120 000	0	0	0
					60013			2010	Plan pierwotny	6 240 000	6 240 000		6 240 000			
					60013			2010	zmiany	0	0		0			
					60013			2010	Plan po zmianach	6 240 000	6 240 000	0	6 240 000	0	0	0
					60013			2011	Plan pierwotny	5 239 000	5 239 000		5 239 000			
					60013			2011	zmiany	0	0		0			
					60013			2011	Plan po zmianach	5 239 000	5 239 000	0	5 239 000	0	0	0

45	"Paszkowianka" droga łącząca drogę krajową nr 8 z drogą woj. nr 579 na odc od drogi krajowej na 8 do drogi wojewódzkiej nr 719 i od planowanej autostrady A2 do drogi woj. nr 579				60013	2010	2013	MZDW	Plan pierwotny	197 000 000	197 000 000	0	197 000 000	0	0	0
					60013				zmiany	-8 500 000	-8 500 000	0	-8 500 000	0	0	0
					60013				Plan po zmianach	188 500 000	188 500 000	0	188 500 000	0	0	0
					60013			2010	Plan pierwotny	20 000 000	20 000 000		20 000 000			
					60013			2010	zmiany	-15 000 000	-15 000 000		-15 000 000			
					60013			2010	Plan po zmianach	5 000 000	5 000 000	0	5 000 000	0	0	0
					60013			2011	Plan pierwotny	30 000 000	30 000 000		30 000 000			
					60013			2011	zmiany	0	0		0			
					60013			2011	Plan po zmianach	30 000 000	30 000 000	0	30 000 000	0	0	0
					60013			2012	Plan pierwotny	75 000 000	75 000 000		75 000 000			
					60013			2012	zmiany	0	0		0			
					60013			2012	Plan po zmianach	75 000 000	75 000 000	0	75 000 000	0	0	0
					60013			2013	Plan pierwotny	72 000 000	72 000 000		72 000 000			
					60013			2013	zmiany	6 500 000	6 500 000		6 500 000			
					60013			2013	Plan po zmianach	78 500 000	78 500 000	0	78 500 000	0	0	0
46	Opracowanie dokumentacji projektowej przebudowy drogi wojew. nr 638 - ul. Piłsudskiego w Sulejówku				60013	2008	2010	MZDW	Plan pierwotny	0	0	0	0	0	0	0
					60013				zmiany	1 300 000	1 300 000	0	1 300 000	0	0	0
					60013				Plan po zmianach	1 300 000	1 300 000	0	1 300 000	0	0	0
					60013			2008	Plan pierwotny	0	0					
					60013			2008	zmiany	50 000	50 000		50 000			
					60013			2008	Plan po zmianach	50 000	50 000	0	50 000	0	0	0
					60013			2009	Plan pierwotny	0	0					
					60013			2009	zmiany	250 000	250 000		250 000			
					60013			2009	Plan po zmianach	250 000	250 000	0	250 000	0	0	0
					60013			2010	Plan pierwotny	0	0					
					60013			2010	zmiany	1 000 000	1 000 000		1 000 000			
					60013			2010	Plan po zmianach	1 000 000	1 000 000	0	1 000 000	0	0	0
47	Przebudowa drogi wojewódzkiej nr 730 w m. Warka wraz ze skrzyżowaniem z linią kolejową nr 8				60013	2009	2011	MZDW	Plan pierwotny	0	0	0	0	0	0	0
					60013				zmiany	10 000 000	10 000 000	0	10 000 000	0	0	0
					60013				Plan po zmianach	10 000 000	10 000 000	0	10 000 000	0	0	0
					60013			2009	Plan pierwotny	0	0					
					60013			2009	zmiany	1 500 000	1 500 000		1 500 000			
					60013			2009	Plan po zmianach	1 500 000	1 500 000	0	1 500 000	0	0	0
					60013			2010	Plan pierwotny	0	0					
					60013			2010	zmiany	8 500 000	8 500 000		8 500 000			
					60013			2010	Plan po zmianach	8 500 000	8 500 000	0	8 500 000	0	0	0
					60013			2011	Plan pierwotny	0	0					
					60013			2011	zmiany	0	0		0			
					60013			2011	Plan po zmianach	0	0	0	0	0	0	0
Razem 2008									Plan	118 007 338	118 007 338	38 590 000	79 185 638	0	0	231 700
									zmiany	50 000	50 000	-38 590 000	38 640 000	0	0	0
									Plan po zmianach	118 057 338	118 057 338	0	117 825 638	0	0	231 700
Razem 2009									Plan	201 797 300	201 797 300	46 597 000	155 175 300	0	0	25 000
									zmiany	-45 170 000	-45 170 000	-46 597 000	1 452 000	0	0	-25 000
									Plan po zmianach	156 627 300	156 627 300	0	156 627 300	0	0	0
Razem 2010									Plan	997 423 460	997 423 460	228 888 450	765 335 010	0	0	3 200 000
									zmiany	-547 955 900	-547 955 900	-228 888 450	-319 067 450	0	0	0
									Plan po zmianach	449 467 560	449 467 560	0	446 267 560	0	0	3 200 000
Razem 2011									Plan	681 304 100	681 304 100	237 392 675	441 111 425	0	0	2 800 000
									zmiany	96 383 362	96 383 362	-237 392 675	333 776 037	0	0	0
									Plan po zmianach	777 687 462	777 687 462	0	774 887 462	0	0	2 800 000

Razem 2012	Plan	462 533 982	462 533 982	38 471 837	424 062 145	0	0	0
	zmiany	262 920 000	262 920 000	-38 471 837	301 391 837	0	0	0
	Plan po zmianach	725 453 982	725 453 982	0	725 453 982	0	0	0
Razem 2013	Plan	206 800 900	206 800 900	0	206 800 900	0	0	0
	zmiany	236 540 000	236 540 000	0	236 540 000	0	0	0
	Plan po zmianach	443 340 900	443 340 900	0	443 340 900	0	0	0

II. Zdrowie

Lp.	Nazwa zadania	Krótki opis zadania	Kod zadania	Kategoria interwencji funduszy strukturalnych	Rozdział klasyfikacji budżetowej wydatków	Termin realizacji		Jednostka organizacyjna realizująca zadanie lub koordynująca wykonywanie zadania	Rodzaj planu	Nakłady finansowe i struktura finansowa programu w poszczególnych latach						
						Rok rozpocz	Rok zakończ			Nakłady finansowe na dane zadanie	Budżet województwa /do ujęcia w budżecie wojew./	Fundusze strukturalne	Środki własne budżetu woj.	Środki własne realizatora zadania - osoby prawnej	Dotacja z budżetu państwa	Inne źródła dochodów
1	2	3	4	5		6	7	8	9	10	11	12	13	14	15	16
1	Modernizacja oddziałów szpitalnych: wewnętrznego, kardiologicznego, chirurgicznego II, zakaźnego	Modernizacja szpitala	ZD/11/2006/ SW-P/1	1,3	85111	2005	2008	Wojewódzki Szpital Zespolony w Płocku	Plan pierwotny	2 109 622	2 109 622	0	2 109 622	0	0	0
					85111				zmiany	0	0	0	0	0	0	0
					85111				Plan po zmianach	2 109 622	2 109 622	0	2 109 622	0	0	0
					85111			Nakłady poniesione do końca 2007 r.	Plan pierwotny	2 109 622	2 109 622		2 109 622			
					85111			Nakłady poniesione do końca 2007 r.	zmiany	0	0					
					85111			Nakłady poniesione do końca 2007 r.	Plan po zmianach	2 109 622	2 109 622	0	2 109 622	0	0	0
					85111			2008	Plan pierwotny	0	0	0	0	0	0	0
					85111			2008	zmiany	0	0		0			
					85111			2008	Plan po zmianach	0	0	0	0	0	0	0
2	Termomodernizacja pokrycia dachowego i elewacji budynków szpitalnych	Modernizacja dachów budynków oraz termomodernizacja elewacji	ZD/18/2005/ WSCU/1	1,3	85111	2005	2008	Wojewódzki Szpital Chirurgii Urazowej św. Anny Samodzielny Publiczny Zakład Opieki Zdrowotnej	Plan pierwotny	4 205 100	4 204 900	0	4 204 900	200	0	0
					85111				zmiany	0	0	0	0	0	0	0
					85111				Plan po zmianach	4 205 100	4 204 900	0	4 204 900	200	0	0
					85111			Nakłady poniesione do końca 2007 r.	Plan pierwotny	2 505 100	2 504 900		2 504 900	200		
					85111			Nakłady poniesione do końca 2007 r.	zmiany	0	0					
					85111			Nakłady poniesione do końca 2007 r.	Plan po zmianach	2 505 100	2 504 900	0	2 504 900	200	0	0
					85111			2008	Plan pierwotny	1 700 000	1 700 000	0	1 700 000	0	0	0
					85111			2008	zmiany	0	0					
					85111			2008	Plan po zmianach	1 700 000	1 700 000	0	1 700 000	0	0	0
3	Wojewódzki Szpital Specjalistyczny w Ostrołęce	Budowa Szpitala, której efektem będzie oddanie do użytku Szpitala o łącznej liczbie 650 łóżek	ZD/20/1999/ SW-O/2	1.3	85111	1985	2009	Samodzielny Zespół Publicznych Zakładów Opieki Zdrowotnej im. dr J. Psarskiego w Ostrołęce	Plan pierwotny	439 846 000	439 846 000	0	152 679 950	0	287 166 050	0
					85111				zmiany	0	0	0	0	0	0	0
					85111				Plan po zmianach	439 846 000	439 846 000	0	152 679 950	0	287 166 050	0
					85111			Nakłady poniesione do końca 2007 r.	Plan pierwotny	356 166 050	356 166 050		103 000 000		253 166 050	
					85111			Nakłady poniesione do końca 2007 r.	zmiany	0	0					
					85111			Nakłady poniesione do końca 2007 r.	Plan po zmianach	356 166 050	356 166 050	0	103 000 000	0	253 166 050	0
					85111			2008	Plan pierwotny	45 000 000	45 000 000		11 000 000	0	34 000 000	
					85111			2008	zmiany	0	0					
					85111			2008	Plan po zmianach	45 000 000	45 000 000	0	11 000 000	0	34 000 000	0
					85111			2009	Plan pierwotny	38 679 950	38 679 950		38 679 950			
					85111			2009	zmiany	0	0					
					85111			2009	Plan po zmianach	38 679 950	38 679 950	0	38 679 950	0	0	0
4	ZOL w Rasztowie - budowa pawilonu wraz z infrastrukturą zewnętrzną	Prace adaptacyjno - wykończeniowe budynku ZPL w Rasztowie	ZD/21/2004/ SP-W/3	1,3	85120	2005	2008	Samodzielny Wojewódzki Zespół Publicznych Zakładów Psychiatrycznej Opieki Zdrowotnej w Warszawie	Plan pierwotny	21 343 975	19 859 376	0	19 859 376	290 128	0	1 194 471
					85120				zmiany	0	0	0	0	0	0	0
					85120				Plan po zmianach	21 343 975	19 859 376	0	19 859 376	290 128	0	1 194 471
					85120			Nakłady poniesione do końca 2007 r.	Plan pierwotny	15 759 400	14 274 801		14 274 801	290 128		1 194 471
					85120			Nakłady poniesione do końca 2007 r.	zmiany	0	0					
					85120			Nakłady poniesione do końca 2007 r.	Plan po zmianach	15 759 400	14 274 801	0	14 274 801	290 128	0	1 194 471

					85120			2008	Plan pierwotny	5 584 575	5 584 575		5 584 575			
					85120			2008	zmiany	0	0					
					85120			2008	Plan po zmianach	5 584 575	5 584 575	0	5 584 575	0	0	0
6	Rozbudowa Wojewódzkiego Szpitala Zespolonego w Płocku	Dobudowa i wyposażenie Pawilonu	ZD/51/2005/ SW-P/1	1.3	85111	2005	2009	Wojewódzki Szpital Zespolony w Płocku	Plan pierwotny	44 202 713	44 202 713	0	44 202 713	0	0	0
					85111				zmiany	5 000 000	5 000 000	0	5 000 000	0	0	0
					85111				Plan po zmianach	49 202 713	49 202 713	0	49 202 713	0	0	0
					85111			Nakłady poniesione do końca 2007 r.	Plan pierwotny	20 300 000	20 300 000		20 300 000			
					85111			Nakłady poniesione do końca 2007 r.	zmiany	0	0					
					85111			Nakłady poniesione do końca 2007 r.	Plan po zmianach	20 300 000	20 300 000	0	20 300 000	0	0	0
					85111			2008	Plan pierwotny	23 902 713	23 902 713	0	23 902 713	0	0	0
					85111			2008	zmiany	0	0					
					85111			2008	Plan po zmianach	23 902 713	23 902 713	0	23 902 713	0	0	0
					85111			2009	Plan pierwotny	0	0	0	0	0	0	0
					85111				zmiany	5 000 000	5 000 000		5 000 000			
					85111				Plan po zmianach	5 000 000	5 000 000	0	5 000 000	0	0	0
7	Przystawanie Szpitala "Drewnica" do europejskich standardów lecznictwa w zakresie Psychiatrii - budowa pawilonu szpitalnego - I etap	Przygotowanie prac projektowych	ZD/52/2004/ SP-DWZ/1	1.3	85120	2005	2008	Wojewódzki Szpital dla Nerwowo i Psychicznie Chorych „DREWNICA" Samodzielny Publiczny Zakład Opieki Zdrowotnej w Ząbkach	Plan pierwotny	1 865 380	1 865 380	0	1 865 380	0	0	0
					85120				zmiany	0	0	0	0	0	0	0
					85120				Plan po zmianach	1 865 380	1 865 380	0	1 865 380	0	0	0
					85120			Nakłady poniesione do końca 2007 r.	Plan pierwotny	1 865 380	1 865 380		1 865 380			
					85120			Nakłady poniesione do końca 2007 r.	zmiany	0	0					
					85120			Nakłady poniesione do końca 2007 r.	Plan po zmianach	1 865 380	1 865 380	0	1 865 380	0	0	0
					85120			2008	Plan pierwotny	0	0	0	0	0	0	0
					85120			2008	zmiany	0	0					
					85120			2008	Plan po zmianach	0	0	0	0	0	0	0
8	Poprawa dostępności do obiektów SSZZOZ – drogi wewnętrzne i parkingi	Modernizacja infrastruktury Szpitala	ZD/57/2005/ PIG-R/1	1.3	85111	2005	2008	Samodzielny Specjalistyczny Zespół Zakładów Opieki Zdrowotnej w Rudce	Plan pierwotny	1 099 685	1 099 655	0	1 099 655	30	0	0
					85111				zmiany	0	0	0	0	0	0	0
					85111				Plan po zmianach	1 099 685	1 099 655	0	1 099 655	30	0	0
					85111			Nakłady poniesione do końca 2007 r.	Plan pierwotny	677 685	677 655		677 655	30		
					85111			Nakłady poniesione do końca 2007 r.	zmiany	0	0					
					85111			Nakłady poniesione do końca 2007 r.	Plan po zmianach	677 685	677 655	0	677 655	30	0	0
					85111			2008	Plan pierwotny	422 000	422 000		422 000			
					85111			2008	zmiany	0	0					
					85111			2008	Plan po zmianach	422 000	422 000	0	422 000	0	0	0
9	Centralna stacja przygotowania łóżek – modernizacja transportu pionowego w budynku głównym szpitala	Modernizacja transportu pionowego.	ZD/58/2006/ PIG-R/2	1.3	85111	2005	2008	Samodzielny Specjalistyczny Zespół Zakładów Opieki Zdrowotnej w Rudce	Plan pierwotny	1 176 860	1 176 860	0	1 176 860	0	0	0
					85111				zmiany	0	0	0	0	0	0	0
					85111				Plan po zmianach	1 176 860	1 176 860	0	1 176 860	0	0	0
					85111			Nakłady poniesione do końca 2007 r.	Plan pierwotny	628 660	628 660	0	628 660	0	0	0
					85111			Nakłady poniesione do końca 2007 r.	zmiany	0	0					
					85111			Nakłady poniesione do końca 2007 r.	Plan po zmianach	628 660	628 660	0	628 660	0	0	0
					85111			2008	Plan pierwotny	548 200	548 200		548 200			
					85111			2008	zmiany	0	0					
					85111			2008	Plan po zmianach	548 200	548 200	0	548 200	0	0	0
10	Modernizacja sieci wod-kan, c.o., c.w.u.	Roboty budowlano - montażowe	ZD/63/2005/ SP-R/1	1.3	85120	2005	2009	Samodzielny Wojewódzki Publiczny Zespół Zakładów Psychiatrycznej Opieki Zdrowotnej im. dr Barbary Borzym w Radomiu	Plan pierwotny	8 709 952	8 709 952	0	8 709 952	0	0	0
					85120				zmiany	550 000	550 000	0	550 000	0	0	0
					85120				Plan po zmianach	9 259 952	9 259 952	0	9 259 952	0	0	0
					85120			Nakłady poniesione do końca 2007 r.	Plan pierwotny	2 034 952	2 034 952		2 034 952			

					85120			Nakłady poniesione do końca 2007 r.	zmiany	0	0					
					85120			Nakłady poniesione do końca 2007 r.	Plan po zmianach	2 034 952	2 034 952	0	2 034 952	0	0	0
					85120			2008	Plan pierwotny	5 625 000	5 625 000		5 625 000			
					85120			2008	zmiany	0	0					
					85120			2008	Plan po zmianach	5 625 000	5 625 000	0	5 625 000	0	0	0
					85120			2009	Plan pierwotny	1 050 000	1 050 000		1 050 000			
					85120			2009	zmiany	550 000	550 000		550 000			
					85120			2009	Plan po zmianach	1 600 000	1 600 000	0	1 600 000	0	0	0
11	Modernizacja Bloków Operacyjnych	Zakup aparatury medycznej	ZD/69/2004/ SW-S/1	1.3	85111	2005	2009	Wojewódzki Szpital Specjalistyczny w Siedlcach	Plan pierwotny	11 870 465	11 870 465	0	11 870 465	0	0	0
					85111				zmiany	2 500 000	2 500 000	0	2 500 000	0	0	0
					85111				Plan po zmianach	14 370 465	14 370 465	0	14 370 465	0	0	0
					85111			Nakłady poniesione do końca 2007 r.	Plan pierwotny	7 069 760	7 069 760		7 069 760			
					85111			Nakłady poniesione do końca 2007 r.	zmiany	0	0					
					85111			Nakłady poniesione do końca 2007 r.	Plan po zmianach	7 069 760	7 069 760	0	7 069 760	0	0	0
					85111			2008	Plan pierwotny	4 800 705	4 800 705	0	4 800 705	0	0	0
					85111			2008	zmiany	0	0					
					85111			2008	Plan po zmianach	4 800 705	4 800 705	0	4 800 705	0	0	0
					85111			2009	Plan pierwotny	0	0	0	0	0	0	0
					85111				zmiany	2 500 000	2 500 000		2 500 000			
					85111				Plan po zmianach	2 500 000	2 500 000	0	2 500 000	0	0	0
12	Modernizacja pomieszczeń i doposażenie Oddziału Ginekologiczno - Położniczego i Neonatologicznego z blokiem porodowym	Prace budowlane i zakup wyposażenia medycznego	ZD/77/2006/ SW-C/2	1,3	85111	2006	2008	Specjalistyczny Szpital Wojewódzki w Ciechanowie	Plan pierwotny	8 629 958	8 629 958	0	8 629 958	0	0	0
					85111				zmiany	0	0	0	0	0	0	0
					85111				Plan po zmianach	8 629 958	8 629 958	0	8 629 958	0	0	0
					85111			Nakłady poniesione do końca 2007 r.	Plan pierwotny	2 000 000	2 000 000		2 000 000			
					85111			Nakłady poniesione do końca 2007 r.	zmiany	0	0					
					85111			Nakłady poniesione do końca 2007 r.	Plan po zmianach	2 000 000	2 000 000	0	2 000 000	0	0	0
					85111			2008	Plan pierwotny	6 629 958	6 629 958		6 629 958			
					85111			2008	zmiany	0	0					
					85111			2008	Plan po zmianach	6 629 958	6 629 958	0	6 629 958	0	0	0
13	Modernizacja i rozbudowa Bloku Operacyjnego	Roboty budowlano montażowe i zakup wyposażenia	ZD/93/2006/ SW-C/1	1,3	85111	2006	2009	Specjalistyczny Szpital Wojewódzki w Ciechanowie	Plan pierwotny	9 725 210	9 725 210	0	9 725 210	0	0	0
					85111				zmiany	5 092 625	5 092 625	0	5 092 625	0	0	0
					85111				Plan po zmianach	14 817 835	14 817 835	0	14 817 835	0	0	0
					85111			Nakłady poniesione do końca 2007 r.	Plan pierwotny	4 725 210	4 725 210	0	4 725 210			
					85111			Nakłady poniesione do końca 2007 r.	zmiany	0	0					
					85111			Nakłady poniesione do końca 2007 r.	Plan po zmianach	4 725 210	4 725 210	0	4 725 210	0	0	0
					85111			2008	Plan pierwotny	5 000 000	5 000 000		5 000 000			
					85111			2008	zmiany	0	0					
					85111			2008	Plan po zmianach	5 000 000	5 000 000	0	5 000 000	0	0	0
					85111			2009	Plan pierwotny	0	0	0	0	0	0	0
					85111				zmiany	5 092 625	5 092 625		5 092 625			
					85111				Plan po zmianach	5 092 625	5 092 625	0	5 092 625	0	0	0
15	Adaptacja i modernizacja pomieszczeń po kuchni szpitalnej na potrzeby gabinetów specjalistycznych, zaplecza medycznego i administracji	Wykonanie robót budowlano - montażowych	ZD/103/2006/ SD-JB/2	1,3	85111	2006	2008	Samodzielny Zespół Publicznych Zakładów Opieki Zdrowotnej im. prof.dr J. Bogdanowicza w Warszawie	Plan pierwotny	4 529 865	4 529 865	0	4 529 865	0	0	0
					85111				zmiany	0	0	0	0	0	0	0
					85111				Plan po zmianach	4 529 865	4 529 865	0	4 529 865	0	0	0
					85111			Nakłady poniesione do końca 2007 r.	Plan pierwotny	3 499 865	3 499 865		3 499 865			
					85111			Nakłady poniesione do końca 2007 r.	zmiany	0	0					
					85111			Nakłady poniesione do końca 2007 r.	Plan po zmianach	3 499 865	3 499 865	0	3 499 865	0	0	0
					85111			2008	Plan pierwotny	1 030 000	1 030 000		1 030 000			
					85111			2008	zmiany	0	0		0			

					85111			2008	Plan po zmianach	1 030 000	1 030 000	0	1 030 000	0	0	0
17	Budowa podziemnych łączników komunikacyjnych	Wykonanie robót budowlano - montażowych	ZD/106/2006/WSZ/1	1,3	85111	2006	2008	Samodzielny Publiczny Zakład Opieki Zdrowotnej Wojewódzki Szpital Zakaźny w Warszawie	Plan pierwotny	1 690 142	1 690 142	0	1 690 142	0	0	0
					85111				zmiany	0	0	0	0	0	0	0
					85111				Plan po zmianach	1 690 142	1 690 142	0	1 690 142	0	0	0
					85111			Nakłady poniesione do końca 2007 r.	Plan pierwotny	750 000	750 000		750 000			
					85111			Nakłady poniesione do końca 2007 r.	zmiany	0	0					
					85111			Nakłady poniesione do końca 2007 r.	Plan po zmianach	750 000	750 000	0	750 000	0	0	0
					85111			2008	Plan pierwotny	940 142	940 142	0	940 142	0	0	0
					85111			2008	zmiany	0	0					
					85111			2008	Plan po zmianach	940 142	940 142	0	940 142	0	0	0
18	Modernizacja pawilonu nr 1	Wykonanie robót budowlano - montażowych	ZD/107/2005/SPGZ/1	1,3	85120	2006	2009	Wojewódzki Samodzielny Zespół Publicznych Zakładów Opieki Zdrowotnej im. prof.. E. Wilczkowskiego w Gostyninie	Plan pierwotny	1 421 571	1 370 372	0	1 370 372	51 199	0	0
					85120				zmiany	1 350 000	1 350 000	0	1 350 000	0	0	0
					85120				Plan po zmianach	2 771 571	2 720 372	0	2 720 372	51 199	0	0
					85120			Nakłady poniesione do końca 2007 r.	Plan pierwotny	1 316 908	1 265 709		1 265 709	51 199		
					85120			Nakłady poniesione do końca 2007 r.	zmiany	0	0					
					85120			Nakłady poniesione do końca 2007 r.	Plan po zmianach	1 316 908	1 265 709	0	1 265 709	51 199	0	0
					85120			2008	Plan pierwotny	104 663	104 663	0	104 663	0	0	0
					85120			2008	zmiany	0	0					
					85120			2008	Plan po zmianach	104 663	104 663	0	104 663	0	0	0
					85120			2009	Plan pierwotny	0	0	0	0	0	0	0
					85120				zmiany	1 350 000	1 350 000		1 350 000			
					85120				Plan po zmianach	1 350 000	1 350 000	0	1 350 000	0	0	0
19	Modernizacja infrastruktury technicznej szpitala - I etap inwentaryzacja budynków Zespołu i wykonanie dokumentacji projektowej niezbędnej do ich modernizacji.	Wykonanie dokumentacji projektowej	ZD/108/2006/SP-P/2	1,3	85120	2006	2008	Wojewódzki Samodzielny Psychiatryczny Zespół Publicznych Zakładów Opieki Zdrowotnej im. prof. dr. J. Mazurkiewicza w Pruszkowie	Plan pierwotny	3 984 032	3 984 032	0	3 984 032	0	0	0
					85120				zmiany	0	0	0	0	0	0	0
					85120				Plan po zmianach	3 984 032	3 984 032	0	3 984 032	0	0	0
					85120			Nakłady poniesione do końca 2007 r.	Plan pierwotny	1 984 032	1 984 032		1 984 032			
					85120			Nakłady poniesione do końca 2007 r.	zmiany	0	0					
					85120			Nakłady poniesione do końca 2007 r.	Plan po zmianach	1 984 032	1 984 032	0	1 984 032	0	0	0
					85120			2008	Plan pierwotny	2 000 000	2 000 000		2 000 000			
					85120			2008	zmiany	0	0					
					85120			2008	Plan po zmianach	2 000 000	2 000 000	0	2 000 000	0	0	0
20	Rozbudowa budynku Szpitala Kolejowego w Pruszkowie w celu utworzenia oddziału neurologicznego	Wykonanie robót budowlanych	ZD/113/2006/SK-P/1	1,3	85111	2006	2008	Szpital Kolejowy im. dr med.. W. Roeflera w Pruszkowie - Samodzielny Publiczny Zakład Opieki Zdrowotnej	Plan pierwotny	5 223 000	5 223 000	0	5 223 000	0	0	0
					85111				zmiany	0	0	0	0	0	0	0
					85111				Plan po zmianach	5 223 000	5 223 000	0	5 223 000	0	0	0
					85111			Nakłady poniesione do końca 2007 r.	Plan pierwotny	1 100 000	1 100 000		1 100 000			
					85111			Nakłady poniesione do końca 2007 r.	zmiany	0	0					
					85111			Nakłady poniesione do końca 2007 r.	Plan po zmianach	1 100 000	1 100 000	0	1 100 000	0	0	0
					85111			2008	Plan pierwotny	4 123 000	4 123 000		4 123 000			
					85111			2008	zmiany	0	0					
					85111			2008	Plan po zmianach	4 123 000	4 123 000	0	4 123 000	0	0	0
21	Adaptacja i rozbudowa budynku mieszkalnego nr 1B dla potrzeb ZOL	Wykonanie robót budowlano montażowych	ZD/115/2006/PIG-R/1	1,3	85111	2006	2008	Samodzielny Specjalistyczny Zespół Zakładów Opieki Zdrowotnej w Rudce	Plan pierwotny	5 992 911	5 992 911	0	5 992 911	0	0	0
					85111				zmiany	0	0	0	0	0	0	0
					85111				Plan po zmianach	5 992 911	5 992 911	0	5 992 911	0	0	0
					85111			Nakłady poniesione do końca 2007 r.	Plan pierwotny	629 911	629 911		629 911			
					85111			Nakłady poniesione do końca 2007 r.	zmiany	0	0					
					85111			Nakłady poniesione do końca 2007 r.	Plan po zmianach	629 911	629 911	0	629 911	0	0	0
					85111			2008	Plan pierwotny	5 363 000	5 363 000		5 363 000			

					85111			2008	zmiany	0	0						
					85111			2008	Plan po zmianach	5 363 000	5 363 000	0	5 363 000	0	0	0
22	Termomodernizacja budynków A i H wraz z kotłownią	Wykonanie robót budowlanych	ZD/119/2007/WSB/1	1,3	85111	2007	2009	Wojewódzki Szpital Bródnowski Samodzielny Publiczny Zakład Opieki Zdrowotnej w Warszawie	Plan pierwotny	11 955 380	2 965 900	0	2 965 900	449 470	0	8 540 010
					85111				zmiany	-1 996 000	-1 996 000	0	-1 996 000	0	0	0
					85111				Plan po zmianach	9 959 380	969 900	0	969 900	449 470	0	8 540 010
					85111			2007	Plan pierwotny	2 910 500	969 900		969 900	97 030		1 843 570
					85111			2007	zmiany	0	0					
					85111			2007	Plan po zmianach	2 910 500	969 900	0	969 900	97 030	0	1 843 570
					85111			2008	Plan pierwotny	5 445 660	0		0	272 280		5 173 380
					85111			2008	zmiany	0	0					
					85111			2008	Plan po zmianach	5 445 660	0	0	0	272 280	0	5 173 380
					85111			2009	Plan pierwotny	3 599 220	1 996 000		1 996 000	80 160		1 523 060
					85111			2009	zmiany	-1 996 000	-1 996 000		-1 996 000			
					85111			2009	Plan po zmianach	1 603 220	0	0	0	80 160	0	1 523 060
23	Rozbudowa i modernizacja Krajowego Ośrodka Mieszkalno - Rehabilitacyjnego dla osób chorych na SM w Dąbku	Projekty budowlane i prace przygotowawcze	ZD/55/2005/KOM-R/2	1.3	85395	2007	2008	Krajowy Ośrodek Mieszkalno - Rehabilitacyjny dla Osób Chorych na SM w Dąbku	Plan pierwotny	13 700 000	13 700 000	0	13 700 000	0	0	0
					85395				zmiany	0	0	0	0	0	0	0
					85395				Plan po zmianach	13 700 000	13 700 000	0	13 700 000	0	0	0
					85395			2007	Plan pierwotny	8 000 000	8 000 000		8 000 000			
					85395			2007	zmiany	0	0					
					85395			2007	Plan po zmianach	8 000 000	8 000 000	0	8 000 000	0	0	0
					85395			2008	Plan pierwotny	5 700 000	5 700 000		5 700 000			
					85395			2008	zmiany	0	0					
					85395			2008	Plan po zmianach	5 700 000	5 700 000	0	5 700 000	0	0	0
24	Modernizacja budynków szpitalnych w celu realizacji zaleceń Państwowej Straży pożarnej	Roboty budowlano – montażowe	ZD/128/2007/SW-P/1	1,3	85111	2007	2008	Wojewódzki Szpital Zespolony w Płocku	Plan pierwotny	2 400 000	2 400 000	0	2 400 000	0	0	0
					85111				zmiany	0	0	0	0	0	0	0
					85111				Plan po zmianach	2 400 000	2 400 000	0	2 400 000	0	0	0
					85111			2007	Plan pierwotny	1 400 000	1 400 000		1 400 000			
					85111			2007	zmiany	0	0					
					85111			2007	Plan po zmianach	1 400 000	1 400 000	0	1 400 000	0	0	0
					85111			2008	Plan pierwotny	1 000 000	1 000 000		1 000 000			
					85111			2008	zmiany	0	0					
					85111			2008	Plan po zmianach	1 000 000	1 000 000	0	1 000 000	0	0	0
25	Modernizacja gospodarki ściekowej	Roboty budowlano - montażowe	ZD/142/2005/PIG-R/1	1,3	85111	2005	2008	Samodzielny Specjalistyczny Zespół Zakładów Opieki Zdrowotnej w Rudce	Plan pierwotny	1 253 538	1 253 538	0	1 253 538	0	0	0
					85111				zmiany	0	0	0	0	0	0	0
					85111				Plan po zmianach	1 253 538	1 253 538	0	1 253 538	0	0	0
					85111			Nakłady poniesione do końca 2007 r.	Plan pierwotny	567 538	567 538		567 538			
					85111			Nakłady poniesione do końca 2007 r.	zmiany	0	0					
					85111			Nakłady poniesione do końca 2007 r.	Plan po zmianach	567 538	567 538	0	567 538	0	0	0
					85111			2008	Plan pierwotny	686 000	686 000		686 000			
					85111			2008	zmiany	0	0					
					85111			2008	Plan po zmianach	686 000	686 000	0	686 000	0	0	0
26	Modernizacja Oddziału Chirurgii Ogólnej	Roboty budowlano - montażowe, zakup wyposażenia	ZD/129/2007/SD-JB/1	1,3	85111	2007	2008	Samodzielny Zespół Publicznych Zakładów Opieki Zdrowotnej im. prof.dr J. Bogdanowicza w Warszawie	Plan pierwotny	4 230 000	4 230 000	0	4 230 000	0	0	0
					85111				zmiany	0	0	0	0	0	0	0
					85111				Plan po zmianach	4 230 000	4 230 000	0	4 230 000	0	0	0
					85111			Nakłady poniesione do końca 2007 r.	Plan pierwotny	1 400 000	1 400 000		1 400 000			
					85111			Nakłady poniesione do końca 2007 r.	zmiany	0	0					
					85111			Nakłady poniesione do końca 2007 r.	Plan po zmianach	1 400 000	1 400 000	0	1 400 000	0	0	0
					85111			2008	Plan pierwotny	2 830 000	2 830 000		2 830 000			
					85111			2008	zmiany	0	0					
					85111			2008	Plan po zmianach	2 830 000	2 830 000	0	2 830 000	0	0	0

28	Budowa lądowiska dla śmigłowców z infrastrukturą towarzyszącą	Roboty budowlano - montażowe	ZD/131/2007/ SW-S/1	1,3	85111	2007	2008	Wojewódzki Szpital Specjalistyczny w Siedlcach	Plan pierwotny	1 007 272	1 007 272	0	1 007 272	0	0	0
					85111				zmiany	0	0	0	0	0	0	0
					85111				Plan po zmianach	1 007 272	1 007 272	0	1 007 272	0	0	0
					85111			Nakłady poniesione do końca 2007 r.	Plan pierwotny	550 000	550 000		550 000			
					85111			Nakłady poniesione do końca 2007 r.	zmiany	0	0					
					85111			Nakłady poniesione do końca 2007 r.	Plan po zmianach	550 000	550 000	0	550 000	0	0	0
					85111			2008	Plan pierwotny	457 272	457 272		457 272			
					85111			2008	zmiany	0	0					
					85111			2008	Plan po zmianach	457 272	457 272	0	457 272	0	0	0
29	Realizacja zaleceń Państwowej Straży Pożarnej. Modernizacja obiektów Centrum	Roboty budowlano - montażowe, zakup wyposażenia	ZD/132/2006/ CL-R/1	1,3	85111	2006	2008	Centrum Leczniczo-Rehabilitacyjne i Medycyny Pracy "ATTIS"	Plan pierwotny	1 029 213	1 029 213	0	1 029 213	0	0	0
					85111				zmiany	-7 330	-7 330	0	-7 330	0	0	0
					85111				Plan po zmianach	1 021 883	1 021 883	0	1 021 883	0	0	0
					85111			Nakłady poniesione do końca 2007 r.	Plan pierwotny	264 118	264 118		264 118			
					85111			Nakłady poniesione do końca 2007 r.	zmiany	0	0					
					85111			Nakłady poniesione do końca 2007 r.	Plan po zmianach	264 118	264 118	0	264 118	0	0	0
					85111			2008	Plan pierwotny	765 095	765 095		765 095			
					85111			2008	zmiany	-7 330	-7 330		-7 330			
					85111			2008	Plan po zmianach	757 765	757 765	0	757 765	0	0	0
30	Modernizacja poradni przy ul. Górczewskiej 89 i ul. Pawińskiego 2	Roboty budowlano - montażowe, zakup wyposażenia	ZD/133/2007/ CL-R/1	1,3	85111	2007	2008	Centrum Leczniczo-Rehabilitacyjne i Medycyny Pracy "ATTIS"	Plan pierwotny	1 251 052	1 251 052	0	1 251 052	0	0	0
					85111				zmiany	-1 167	-1 167	0	-1 167	0	0	0
					85111				Plan po zmianach	1 249 885	1 249 885	0	1 249 885	0	0	0
					85111			Nakłady poniesione do końca 2007 r.	Plan pierwotny	599 996	599 996		599 996			
					85111			Nakłady poniesione do końca 2007 r.	zmiany	0	0					
					85111			Nakłady poniesione do końca 2007 r.	Plan po zmianach	599 996	599 996	0	599 996	0	0	0
					85111			2008	Plan pierwotny	651 056	651 056		651 056			
					85111			2008	zmiany	-1 167	-1 167		-1 167			
					85111			2008	Plan po zmianach	649 889	649 889	0	649 889	0	0	0
31	Dostosowanie obiektów szpitala do obowiązujących wymogów ochrony przeciwpożarowej	Roboty budowlano - montażowe, zakup wyposażenia	ZD/134/2007/ SP-P/1	1,3	85120	2007	2008	Wojewódzki Samodzielny Psychiatryczny Zespół Publicznych Zakładów Opieki Zdrowotnej im. prof. dr. J. Mazurkiewicza w Pruszkowie	Plan pierwotny	1 567 649	1 567 649	0	1 567 649	0	0	0
					85120				zmiany	0	0	0	0	0	0	0
					85120				Plan po zmianach	1 567 649	1 567 649	0	1 567 649	0	0	0
					85120			Nakłady poniesione do końca 2007 r.	Plan pierwotny	158 600	158 600		158 600			
					85120			Nakłady poniesione do końca 2007 r.	zmiany	0	0					
					85120			Nakłady poniesione do końca 2007 r.	Plan po zmianach	158 600	158 600	0	158 600	0	0	0
					85120			2008	Plan pierwotny	1 409 049	1 409 049		1 409 049			
					85120			2008	zmiany	0	0					
					85120			2008	Plan po zmianach	1 409 049	1 409 049	0	1 409 049	0	0	0
32	Modernizacja systemu teleinformatycznego	Roboty budowlano - montażowe, zakup wyposażenia	ZD/135/2007/ SP-P/1	1,3	85120	2007	2008	Wojewódzki Samodzielny Psychiatryczny Zespół Publicznych Zakładów Opieki Zdrowotnej im. prof. dr. J. Mazurkiewicza w Pruszkowie	Plan pierwotny	794 191	794 191	0	794 191	0	0	0
					85120				zmiany	0	0	0	0	0	0	0
					85120				Plan po zmianach	794 191	794 191	0	794 191	0	0	0
					85120			Nakłady poniesione do końca 2007 r.	Plan pierwotny	296 293	296 293		296 293			
					85120			Nakłady poniesione do końca 2007 r.	zmiany	0	0					
					85120			Nakłady poniesione do końca 2007 r.	Plan po zmianach	296 293	296 293	0	296 293	0	0	0
					85120			2008	Plan pierwotny	497 898	497 898		497 898			
					85120			2008	zmiany	0	0					
					85120			2008	Plan po zmianach	497 898	497 898	0	497 898	0	0	0
33	Przystosowanie pomieszczeń trzeciego piętra dla potrzeb zaplecza administracyjno-biurowego	Roboty budowlano - montażowe, zakup wyposażenia	ZD/136/2006/ WC-S/1	1,3	85131	2006	2008	Wojewódzkie Centrum Stomatologii SPZOZ	Plan pierwotny	1 575 897	1 575 897	0	1 575 897	0	0	0
					85131				zmiany	0	0	0	0	0	0	0
					85131				Plan po zmianach	1 575 897	1 575 897	0	1 575 897	0	0	0
					85131			Nakłady poniesione do końca 2007 r.	Plan pierwotny	375 897	375 897		375 897			

					85131			Nakłady poniesione do końca 2007 r.	zmiany	0	0					
					85131			Nakłady poniesione do końca 2007 r.	Plan po zmianach	375 897	375 897	0	375 897	0	0	0
					85131			2008	Plan pierwotny	1 200 000	1 200 000		1 200 000			
					85131			2008	zmiany	0	0					
					85131			2008	Plan po zmianach	1 200 000	1 200 000	0	1 200 000	0	0	0
34	Adaptacja pomieszczeń po byłej noclegowni na ambulatorium lekarskie	Roboty budowlano - montażowe, zakup wyposażenia	ZD/137/2007/ M-S/1	1,3	85141	2007	2008	"RM - MEDITRANS" Stacja Pogotowia Ratunkowego i Transportu Sanitarnego w Siedlcach	Plan pierwotny	1 842 414	1 820 000	0	1 820 000	22 414	0	0
					85141				zmiany	0	0	0	0	0	0	0
					85141				Plan po zmianach	1 842 414	1 820 000	0	1 820 000	22 414	0	0
					85141			Nakłady poniesione do końca 2007 r.	Plan pierwotny	542 414	520 000		520 000	22 414		
					85141			Nakłady poniesione do końca 2007 r.	zmiany	0	0					
					85141			Nakłady poniesione do końca 2007 r.	Plan po zmianach	542 414	520 000	0	520 000	22 414	0	0
					85141			2008	Plan pierwotny	1 300 000	1 300 000		1 300 000			
					85141			2008	zmiany	0	0					
					85141			2008	Plan po zmianach	1 300 000	1 300 000	0	1 300 000	0	0	0
35	Modernizacja pawilonu szpitalnego nr 7	Roboty budowlano - montażowe	ZD/138/2007/ SP-R/1/1	1,3	85120	2007	2008	Samodzielny Wojewódzki Publiczny Zespół Zakładów Psychiatrycznej Opieki Zdrowotnej im. dr Barbary Borzym w Radomiu	Plan pierwotny	5 544 500	5 544 500	0	5 544 500	0	0	0
					85120				zmiany	0	0	0	0	0	0	0
					85120				Plan po zmianach	5 544 500	5 544 500	0	5 544 500	0	0	0
					85120			Nakłady poniesione do końca 2007 r.	Plan pierwotny	1 544 500	1 544 500		1 544 500			
					85120			Nakłady poniesione do końca 2007 r.	zmiany	0	0					
					85120			Nakłady poniesione do końca 2007 r.	Plan po zmianach	1 544 500	1 544 500	0	1 544 500	0	0	0
					85120			2008	Plan pierwotny	4 000 000	4 000 000		4 000 000			
					85120			2008	zmiany	0	0					
					85120			2008	Plan po zmianach	4 000 000	4 000 000	0	4 000 000	0	0	0
36	Modernizacja Pawilonu nr I w ramach restrukturyzacji Zespołu Szpitali	Roboty budowlano - montażowe	ZD/138/2007/ SP-R/1/1	1,3	85111	2006	2008	Samodzielny Zespół Publicznych Zakładów Opieki Zdrowotnej im. Dzieci Warszawy w Dziekanowie Leśnym	Plan pierwotny	10 181 647	10 181 647	0	10 181 647	0	0	0
					85111				zmiany	0	0	0	0	0	0	0
					85111				Plan po zmianach	10 181 647	10 181 647	0	10 181 647	0	0	0
					85111			Nakłady poniesione do końca 2007 r.	Plan pierwotny	4 000 000	4 000 000		4 000 000			
					85111			Nakłady poniesione do końca 2007 r.	zmiany	0	0					
					85111			Nakłady poniesione do końca 2007 r.	Plan po zmianach	4 000 000	4 000 000	0	4 000 000	0	0	0
					85111			2008	Plan pierwotny	6 181 647	6 181 647		6 181 647			
					85111			2008	zmiany	0	0					
					85111			2008	Plan po zmianach	6 181 647	6 181 647	0	6 181 647	0	0	0
37	Modernizacja Pawilonu Głównego Szpitala w Józefowie, ul. 3-go Maja 127	Roboty budowlano - montażowe	ZD/138/2007/ SP-R/1/1	1,3	85120	2007	2008	Mazowieckie Centrum Neuropsychiatrii i Rehabilitacji Dzieci i Młodzieży w Zagórzu k.Warszawy	Plan pierwotny	1 371 233	1 371 233	0	1 371 233	0	0	0
					85120				zmiany	0	0	0	0	0	0	0
					85120				Plan po zmianach	1 371 233	1 371 233	0	1 371 233	0	0	0
					85120			Nakłady poniesione do końca 2007 r.	Plan pierwotny	1 100 000	1 100 000		1 100 000			
					85120			Nakłady poniesione do końca 2007 r.	zmiany	0	0					
					85120			Nakłady poniesione do końca 2007 r.	Plan po zmianach	1 100 000	1 100 000	0	1 100 000	0	0	0
					85120			2008	Plan pierwotny	271 233	271 233		271 233			
					85120			2008	zmiany	0	0					
					85120			2008	Plan po zmianach	271 233	271 233	0	271 233	0	0	0
38	Przebudowa pomieszczeń dla Szpitalnego Oddziału Ratunkowego z opracowaniem dokumentacji projektowo-kosztorysowej	Roboty budowlano - montażowe			85111	2005	2008	Wojewódzki Szpital Chirurgii Urazowej św. Anny Samodzielny Publiczny Zakład Opieki Zdrowotnej	Plan pierwotny	8 993 000	8 993 000	0	8 993 000	0	0	0
					85111				zmiany	0	0	0	0	0	0	0
					85111				Plan po zmianach	8 993 000	8 993 000	0	8 993 000	0	0	0
					85111			Nakłady poniesione do końca 2007 r.	Plan pierwotny	8 158 000	8 158 000		8 158 000			
					85111			Nakłady poniesione do końca 2007 r.	zmiany	0	0					
					85111			Nakłady poniesione do końca 2007 r.	Plan po zmianach	8 158 000	8 158 000	0	8 158 000	0	0	0
					85111			2008	Plan pierwotny	835 000	835 000		835 000			
					85111			2008	zmiany	0	0					
					85111			2008	Plan po zmianach	835 000	835 000	0	835 000	0	0	0

39	Dostosowanie budynków i oddziałów szpitalnych do rozporządzenia MZ z dnia 10.11.2006 r.	Roboty budowlano - montażowe			85111	2006	2008	Samodzielny Zespół Publicznych Zakładów Opieki Zdrowotnej im. Prof.. Dr J. Bogdanowicza w Warszawie	Plan pierwotny	1 621 009	1 621 009	0	1 621 009	0	0	0
					85111				zmiany	0	0	0	0	0	0	0
					85111				Plan po zmianach	1 621 009	1 621 009	0	1 621 009	0	0	0
					85111			Nakłady poniesione do końca 2007 r.	Plan pierwotny	1 321 009	1 321 009		1 321 009			
					85111			Nakłady poniesione do końca 2007 r.	zmiany	0	0					
					85111			Nakłady poniesione do końca 2007 r.	Plan po zmianach	1 321 009	1 321 009	0	1 321 009	0	0	0
					85111			2008	Plan pierwotny	300 000	300 000		300 000			
					85111			2008	zmiany	0	0					
					85111			2008	Plan po zmianach	300 000	300 000	0	300 000	0	0	0
40	Modernizacja oddziału neuroortopedycznego	Roboty budowlano - montażowe			85111	2007	2008	Centrum Rehabilitacji im. prof.. M. Weissa "Stocer" Samodzielny Publiczny Zakład Opieki Zdrowotnej	Plan pierwotny	3 350 552	3 350 552	0	3 350 552	0	0	0
					85111				zmiany	0	0	0	0	0	0	0
					85111				Plan po zmianach	3 350 552	3 350 552	0	3 350 552	0	0	0
					85111			2007	Plan pierwotny	2 995 748	2 995 748		2 995 748			
					85111			2007	zmiany	0	0					
					85111			2007	Plan po zmianach	2 995 748	2 995 748	0	2 995 748	0	0	0
					85111			2008	Plan pierwotny	354 804	354 804		354 804			
					85111			2008	zmiany	0	0					
					85111			2008	Plan po zmianach	354 804	354 804	0	354 804	0	0	0
41	Modernizacja i rozbudowa Pawilonu A wraz z dostosowaniem do aktualnych przepisów				85111	2008	2009	Mazowieckie Centrum Leczenia Choroby Płuc i Gruźlicy w Otwocku	Plan pierwotny	0	0	0	0	0	0	0
					85111				zmiany	1 500 000	1 500 000	0	1 500 000	0	0	0
					85111				Plan po zmianach	1 500 000	1 500 000	0	1 500 000	0	0	0
					85111			2008	Plan pierwotny	0	0					
					85111			2008	zmiany	300 000	300 000		300 000			
					85111			2008	Plan po zmianach	300 000	300 000	0	300 000	0	0	0
					85111			2009	Plan pierwotny	0	0					
					85111			2009	zmiany	1 200 000	1 200 000		1 200 000			
					85111			2009	Plan po zmianach	1 200 000	1 200 000	0	1 200 000	0	0	0
					85111			2010	Plan pierwotny	0	0					
					85111			2010	zmiany	0	0					
					85111			2010	Plan po zmianach							
42	Modernizacja Bloku Operacyjnego				85111	2008	2009	Wojewódzki Szpital Bródnowski SPZOZ	Plan pierwotny	0	0	0	0	0	0	0
					85111				zmiany	11 996 000	11 996 000	0	11 996 000	0	0	0
					85111				Plan po zmianach	11 996 000	11 996 000	0	11 996 000	0	0	0
					85111			2008	Plan pierwotny	0	0					
					85111			2008	zmiany	6 000 000	6 000 000		6 000 000			
					85111			2008	Plan po zmianach	6 000 000	6 000 000	0	6 000 000	0	0	0
					85111			2009	Plan pierwotny	0	0					
					85111			2009	zmiany	5 996 000	5 996 000		5 996 000			
					85111			2009	Plan po zmianach	5 996 000	5 996 000	0	5 996 000	0	0	0
					85111			2010	Plan pierwotny	0	0					
					85111			2010	zmiany	0	0					
					85111			2010	Plan po zmianach							
43	Modernizacja obiektów szpitala - roboty ogólnobudowlane				85120	2008	2009		Plan pierwotny	0	0	0	0	0	0	0
					85120				zmiany	5 330 021	5 330 021	0	5 330 021	0	0	0
					85120				Plan po zmianach	5 330 021	5 330 021	0	5 330 021	0	0	0
					85120			2008	Plan pierwotny	0	0					
					85120			2008	zmiany	4 330 021	4 330 021		4 330 021			
					85120			2008	Plan po zmianach	4 330 021	4 330 021	0	4 330 021	0	0	0
					85120			2009	Plan pierwotny	0	0					
					85120			2009	zmiany	1 000 000	1 000 000		1 000 000			
					85120			2009	Plan po zmianach	1 000 000	1 000 000	0	1 000 000	0	0	0
					85120			2010	Plan pierwotny	0	0					
					85120			2010	zmiany	0	0					
					85120			2010	Plan po zmianach							

Razem 2008	Plan pierwotny	146 658 670	141 213 010	0	107 213 010	272 280	34 000 000	5 173 380
	zmiany	10 621 524	10 621 524	0	10 621 524	0	0	0
	Plan po zmianach	157 280 194	151 834 534	0	117 834 534	272 280	34 000 000	5 173 380
Razem 2009	Plan pierwotny	43 329 170	41 725 950	0	41 725 950	80 160	0	1 523 060
	zmiany	20 692 625	20 692 625	0	20 692 625	0	0	0
	Plan po zmianach	64 021 795	62 418 575	0	62 418 575	80 160	0	1 523 060
Razem 2010	Plan pierwotny	0	0	0	0	0	0	0
	zmiany	0	0	0	0	0	0	0
	Plan po zmianach	0	0	0	0	0	0	0

III. Środowisko

Lp.	Nazwa zadania	Krótki opis zadania	Kod zadania	Kategoria interwencji funduszy strukturalnych	Klasyfikacja budżetowa	Termin realizacji		Jednostka organizacyjna realizująca zadanie lub koordynująca wykonywanie zadania	Rodzaj planu	Nakłady finansowe i struktura finansowa programu w poszczególnych latach						
						Rok rozpocz	Rok zakończ			Nakłady finansowe na dane zadanie	Budżet województwa /do ujęcia w budżecie wojew./	Fundusze strukturalne	Środki własne budżetu woj.	Środki własne realizatora zadania - osoby prawnej	Dotacja z budżetu państwa	Inne źródła dochodów
1	2	3	4	5		6	7	8	9	10	11	12	13	14	15	16
1	Przebudowa - modernizacja obwałowań rzeki Wisły w km 35+000 do 45+000, gm. Maciejowice	10 km wał	ŚR/2/2006/WZMiUW/1	ZPORR Działanie 1,2 Kategoria interwencji 353	01008	2004	2008	WZMiUW	Plan	19 490 798	19 490 798	14 557 580	0	0	80 691	4 852 527
					01008				zmiany	0	0	0	0	0	0	0
					01008				Plan po zmianach	19 490 798	19 490 798	14 557 580	0	0	80 691	4 852 527
					01008			Nakłady poniesione do końca 2007 r.	Plan	18 097 402	18 097 402	13 512 533	0	0	80 691	4 504 178
					01008			Nakłady poniesione do końca 2007 r.	zmiany	0	0					
					01008			Nakłady poniesione do końca 2007 r.	Plan po zmianach	18 097 402	18 097 402	13 512 533	0	0	80 691	4 504 178
					01008			2008	Plan	1 393 396	1 393 396	1 045 047				348 349
					01008			2008	zmiany	0	0					
					01008			2008	Plan po zmianach	1 393 396	1 393 396	1 045 047	0	0	0	348 349
2	Stopień na rzece Świder w km 45+700, na terenie wsi Dłużew, gm. Siennica, pow. Mińsk Mazowiecki	stopień szt. 1	ŚR/15/2006/WZMiUW/2	SPO Działanie 2.5 Kategoria interwencji 1308	01008	2005	2008	WZMiUW	Plan	1 051 381	1 051 381	841 104	0	0	210 277	0
					01008				zmiany	0	0	0	0	0	0	0
					01008				Plan po zmianach	1 051 381	1 051 381	841 104	0	0	210 277	0
					01008			Nakłady poniesione do końca 2007 r.	Plan	1 000 269	1 000 269	800 215	0		200 054	
					01008			Nakłady poniesione do końca 2007 r.	zmiany	0	0					
					01008			Nakłady poniesione do końca 2007 r.	Plan po zmianach	1 000 269	1 000 269	800 215	0	0	200 054	0
					01008			2008	Plan	51 112	51 112	40 889	0	0	10 223	
					01008			2008	zmiany	0	0					
					01008			2008	Plan po zmianach	51 112	51 112	40 889	0	0	10 223	0
3	Melioracja użytków rolnych zadania inwestycyjnego "Kamieńczyk - Sewerynówka V"; gm. Sterdyń i Sabnie, pow. Sokołów Podlaski	melioracje szczegółowe - 445,0 ha	ŚR/30/2006/WZMiUW/3	SPO Działanie 2.5 Kategoria interwencji 1308	01008	2004	2008	WZMiUW	Plan	2 656 546	2 656 546	1 288 984	0	0	1 367 562	0
					01008				zmiany	0	0	0	0	0	0	0
					01008				Plan po zmianach	2 656 546	2 656 546	1 288 984	0	0	1 367 562	0
					01008			Nakłady poniesione do końca 2007 r.	Plan	2 290 897	2 290 897	1 106 160	0		1 184 737	
					01008			Nakłady poniesione do końca 2007 r.	zmiany	0	0					
					01008			Nakłady poniesione do końca 2007 r.	Plan po zmianach	2 290 897	2 290 897	1 106 160	0	0	1 184 737	0

					01008			2008	Plan	365 649	365 649	182 824	0	0	182 825	
					01008			2008	zmiany	0	0					
					01008			2008	Plan po zmianach	365 649	365 649	182 824	0	0	182 825	0
4	Wykonanie melioracji szczegółowych zadanie inwestycyjne pn. Sikórz Kamionki II etap VI-VII melioracja gruntów, gm. Stara Biała	melioracje szczegółowe - 217,73 ha	ŚR/32/2006/ WZMiUW/2	SPO Działanie 2.5 Kategoria interwencji 1308	01008	2004	2008	WZMiUW	Plan	1 415 060	1 415 060	706 597	0	0	708 463	0
					01008				zmiany	0	0	0	0	0	0	0
					01008				Plan po zmianach	1 415 060	1 415 060	706 597	0	0	708 463	0
					01008			Nakłady poniesione do końca 2007 r.	Plan	1 010 759	1 010 759	504 447	0	0	506 312	0
					01008			Nakłady poniesione do końca 2007 r.	zmiany	0	0					
					01008			Nakłady poniesione do końca 2007 r.	Plan po zmianach	1 010 759	1 010 759	504 447	0	0	506 312	0
					01008			2008	Plan	404 301	404 301	202 150	0		202 151	
					01008			2008	zmiany	0	0	0				
					01008			2008	Plan po zmianach	404 301	404 301	202 150	0	0	202 151	
5	Modernizacja przekroju podłużnego i poprzecznego koryta rzeki Łydyni od km 51+650 do km 58+250	modernizacja koryta rzeki na długości 6.6 km	ŚR/34/2007/ WZMiUW/1	SPO Działanie 2.5 Kategoria interwencji 1308	01008	2005	2008	WZMiUW	Plan	3 214 889	3 214 889	2 571 911	0	0	642 978	0
					01008				zmiany	0	0	0	0	0	0	0
					01008				Plan po zmianach	3 214 889	3 214 889	2 571 911	0	0	642 978	0
					01008			Nakłady poniesione do końca 2007 r.	Plan	2 914 889	2 914 889	2 331 911	0	0	582 978	0
					01008			Nakłady poniesione do końca 2007 r.	zmiany	0	0					
					01008			Nakłady poniesione do końca 2007 r.	Plan po zmianach	2 914 889	2 914 889	2 331 911	0	0	582 978	0
					01008			2008	Plan	300 000	300 000	240 000	0		60 000	
					01008			2008	zmiany	0	0	0				
					01008			2008	Plan po zmianach	300 000	300 000	240 000	0	0	60 000	0
Razem - nakłady 2008 rok									Plan	2 514 458	2 514 458	1 710 910	0	0	455 199	348 349
									zmiany	0	0	0	0	0	0	0
									Plan po zmianach	2 514 458	2 514 458	1 710 910	0	0	455 199	348 349
Razem - nakłady 2009 rok									Plan	0	0	0	0	0	0	0
									zmiany	0	0	0	0	0	0	0
									Plan po zmianach	0	0	0	0	0	0	0
Razem - nakłady 2010 rok									Plan	0	0	0	0	0	0	0
									zmiany	0	0	0	0	0	0	0
									Plan po zmianach	0	0	0	0	0	0	0

IV. Transport

Lp.	Nazwa zadania	Krótki opis zadania	Kod zadania	Kategoria interwencji funduszy strukturalnych	Rozdział klasyfikacji budżetowej wydatków	Termin realizacji		Jednostka organizacyjna realizująca zadanie lub koordynująca wykonywanie zadania	Rodzaj planu	Nakłady finansowe i struktura finansowa programu w poszczególnych latach						
						Rok rozpocz	Rok zakończ			Nakłady finansowe na dane zadanie	Budżet województwa /do ujęcia w budżecie wojew./	UE	Środki własne budżetu woj.	Środki własne realizatora zadania - osoby prawnej	Dotacja z budżetu państwa	Inne źródła
1	2	3	4	5		6	7	8	9	10	11	12	13	14	15	16
1	Zakup taboru dla kolejowych przewozów regionalnych	Dla wyraźnej jakościowej poprawy funkcjonowania kolei regionalnych niezbędny jest w okresie do 2007r. zakup wysokopojemnych elektrycznych pociągów	TR/1/2004/ NI/2		60001	2005	2008	Departament Nieruchomości i Infrastruktury Urzędu Marszałkowskiego Województwa Mazowieckiego	Plan pierwotny	222 000 000	222 000 000	0	159 500 000	0	62 500 000	0
					60001				zmiany	0	0	0	0	0	0	0
					60001				Plan po zmianach	222 000 000	222 000 000	0	159 500 000	0	62 500 000	0
					60001			Nakłady poniesione do końca 2007 r.	Plan pierwotny	72 680 000	72 680 000	0	10 180 000	0	62 500 000	0
					60001			Nakłady poniesione do końca 2007 r.	zmiany	0	0					

					60001			Nakłady poniesione do końca 2007 r.	Plan po zmianach	72 680 000	72 680 000	0	10 180 000	0	62 500 000	0
					60001			2008	Plan pierwotny	149 320 000	149 320 000	0	149 320 000	0	0	0
					60001			2008	zmiany	0	0					
					60001			2008	Plan po zmianach	149 320 000	149 320 000	0	149 320 000	0	0	0
2	Zakup nowego taboru oraz modernizacja użytkowanego, remont infrastruktury oraz budowa nowych linii kolejowych Samorządowej Spółki WKD	Po komunalizacji WKD program inwestycyjny rozwoju spółki deklarowany przez wspólników obejmuje zakup nowych elektrycznych pociągów, rozbudowę linii kolejowej poprzez budowę linii do Janek	TR/2/2004/ NI/2		60001	2007	2012	Departament Nieruchomości i Infrastruktury Urzędu Marszałkowskiego Województwa Mazowieckiego	Plan pierwotny	141 000 000	141 000 000	0	141 000 000	0	0	0
					60001				zmiany	0	0	0	0	0	0	0
					60001				Plan po zmianach	141 000 000	141 000 000	0	141 000 000	0	0	0
					60001			2009	Plan pierwotny	80 000 000	80 000 000		80 000 000			
					60001			2009	zmiany	-80 000 000	-80 000 000		-80 000 000			
					60001			2009	Plan po zmianach	0	0	0	0	0	0	0
					60001			2010	Plan pierwotny	61 000 000	61 000 000		61 000 000			
					60001			2010	zmiany	0	0					
					60001			2010	Plan po zmianach	61 000 000	61 000 000	0	61 000 000	0	0	0
					60001			2011	Plan pierwotny	0	0					
					60001			2011	zmiany	40 000 000	40 000 000		40 000 000			
					60001			2011	Plan po zmianach	40 000 000	40 000 000	0	40 000 000	0	0	0
					60001			2012	Plan pierwotny	0	0					
					60001			2012	zmiany	40 000 000	40 000 000		40 000 000			
					60001			2012	Plan po zmianach	40 000 000	40 000 000	0	40 000 000	0	0	0
3	Zakup 11 sztuk pociągów typu push-pull dla kolejowych przewozów regionalnych	Dla jakościowej poprawy funkcjonowania kolei regionalnych niezbędny jest zakup wysokopojemnych pociągów	TR/3/2005/ NI/2		60001	2006	2008	Departament Nieruchomości i Infrastruktury Urzędu Marszałkowskiego Województwa Mazowieckiego	Plan pierwotny	254 142 955	254 142 955	0	254 142 955	0	0	0
					60001				zmiany	0	0	0	0	0	0	0
					60001				Plan po zmianach	254 142 955	254 142 955	0	254 142 955	0	0	0
					60001			Nakłady poniesione do końca 2007 r.	Plan pierwotny	101 656 955	101 656 955		101 656 955			
					60001			Nakłady poniesione do końca 2007 r.	zmiany	0	0					
					60001			Nakłady poniesione do końca 2007 r.	Plan po zmianach	101 656 955	101 656 955	0	101 656 955	0	0	0
					60001			2008	Plan pierwotny	152 486 000	152 486 000		152 486 000			0
					60001			2008	zmiany	0	0					
					60001			2008	Plan po zmianach	152 486 000	152 486 000	0	152 486 000	0	0	0
4	Zakup używanego taboru dla kolejowych przewozów regionalnych	Zakup i modernizacja używanego taboru kolejowego (w tym autobusów szynowych, EZT, lokomotyw) na potrzeby spółki samorządowej Koleje Mazowieckie	TR/4/2006/ NI/2		60001	2006	2008	Departament Nieruchomości i Infrastruktury Urzędu Marszałkowskiego Województwa Mazowieckiego	Plan pierwotny	29 157 000	29 157 000	0	29 157 000	0	0	0
					60001				zmiany	-29 157 000	-29 157 000	0	-29 157 000	0	0	0
					60001				Plan po zmianach	0	0	0	0	0	0	0
					60001			Nakłady poniesione do końca 2007 r.	Plan pierwotny	0	0		0			
					60001			Nakłady poniesione do końca 2007 r.	zmiany	0	0					
					60001			Nakłady poniesione do końca 2007 r.	Plan po zmianach	0	0	0	0	0	0	0
					60001			2008	Plan pierwotny	29 157 000	29 157 000		29 157 000			
					60001			2008	zmiany	-29 157 000	-29 157 000		-29 157 000			
					60001			2008	Plan po zmianach	0	0	0	0	0	0	0
5	Zakup zorganizowanej części przedsiębiorstwa od PKP Przewozy Regionalne sp. z.o.o	Zakup zorganizowanej części przedsiębiorstwa od PKP Przewozy Regionalne sp. z.o.o	TR/5/2007/ NI/1		60001	2007	2009	Departament Nieruchomości i Infrastruktury Urzędu Marszałkowskiego Województwa Mazowieckiego	Plan pierwotny	175 500 000	175 500 000	0	175 500 000	0	0	0
					60001				zmiany	0	0	0	0	0	0	0
					60001				Plan po zmianach	175 500 000	175 500 000	0	175 500 000	0	0	0
					60001			2007	Plan pierwotny	80 000 000	80 000 000		80 000 000			
					60001			2007	zmiany	0	0					
					60001			2007	Plan po zmianach	80 000 000	80 000 000	0	80 000 000	0	0	0
					60001			2008	Plan pierwotny	55 500 000	55 500 000		55 500 000			

					60001			2008	zmiany	0	0						
					60001			2008	Plan po zmianach	55 500 000	55 500 000	0	55 500 000	0	0	0	0
					60001			2009	Plan pierwotny	40 000 000	40 000 000		40 000 000				
					60001			2009	zmiany	0	0						
					60001			2009	Plan po zmianach	40 000 000	40 000 000	0	40 000 000	0	0	0	0
6	Zakup 20 szt. Czteroczłonowych nowych Elektrycznych Zespołów Trakcyjnych	Zakup nowych czterowagonowych pociągów dla samorządowej spółki kolejowej - "Koleje Mazowieckie-KM"	TR/6/2007/NI/1		60001	2008	2011	Departament Nieruchomości i Infrastruktury Urzędu Marszałkowskiego Województwa Mazowieckiego	Plan pierwotny	420 000 000	420 000 000	168 200 000	251 800 000	0	0	0	0
					60001				zmiany	0	0	0	0	0	0	0	0
					60001				Plan po zmianach	420 000 000	420 000 000	168 200 000	251 800 000	0	0	0	0
					60001			2008	Plan pierwotny	500 000	500 000	200 000	300 000				
					60001			2008	zmiany	0	0	0	0				
					60001			2008	Plan po zmianach	500 000	500 000	200 000	300 000	0	0	0	0
					60001			2009	Plan pierwotny	125 500 000	125 500 000	50 400 000	75 100 000				
					60001			2009	zmiany	-125 500 000	-125 500 000	-50 400 000	-75 100 000				
					60001			2009	Plan po zmianach	0	0	0	0	0	0	0	0
					60001			2010	Plan pierwotny	117 600 000	117 600 000	47 040 000	70 560 000				
					60001			2010	zmiany	62 750 000	62 750 000	25 200 000	37 550 000				
					60001			2010	Plan po zmianach	180 350 000	180 350 000	72 240 000	108 110 000	0	0	0	0
					60001			2011	Plan pierwotny	176 400 000	176 400 000	70 560 000	105 840 000				
					60001			2011	zmiany	62 750 000	62 750 000	25 200 000	37 550 000				
					60001			2011	Plan po zmianach	239 150 000	239 150 000	95 760 000	143 390 000	0	0	0	0
7	Zakup nowych lokomotyw do obsługi składów wagonów push-pull	zakup nowych lokomotyw do obsługi zestawów wagonó wtypu push-pull, zakupionych do realizacji kolejowych przewozów pasażerskich			60001	2009	2011	Departament Nieruchomości i Infrastruktury Urzędu Marszałkowskiego Województwa Mazowieckiego	Plan pierwotny	182 107 387	182 107 387	0	182 107 387	0	0	0	0
					60001				zmiany	0	0	0	0	0	0	0	0
					60001				Plan po zmianach	182 107 387	182 107 387	0	182 107 387	0	0	0	0
					60001			2009	Plan pierwotny	49 665 651	49 665 651		49 665 651				
					60001			2009	zmiany	0	0						
					60001			2009	Plan po zmianach	49 665 651	49 665 651	0	49 665 651	0	0	0	0
					60001			2010	Plan pierwotny	66 220 868	66 220 868		66 220 868				
					60001			2010	zmiany	0	0						
					60001			2010	Plan po zmianach	66 220 868	66 220 868	0	66 220 868	0	0	0	0
					60001			2011	Plan pierwotny	66 220 868	66 220 868		66 220 868				
					60001			2011	zmiany	0	0						
					60001			2011	Plan po zmianach	66 220 868	66 220 868	0	66 220 868	0	0	0	0
8	Realizacja Projektu Parkuj i Jedź	budowa parkingów w systemie "Parkuj i Jedź" przy stacjach kolejowych obsługiwanych przez Koleje Mazowieckie KM			60001	2007	2009	Departament Nieruchomości i Infrastruktury Urzędu Marszałkowskiego Województwa Mazowieckiego	Plan pierwotny	15 685 000	15 685 000	0	15 685 000	0	0	0	0
					60001				zmiany	0	0	0	0	0	0	0	0
					60001				Plan po zmianach	15 685 000	15 685 000	0	15 685 000	0	0	0	0
					60001			2007	Plan pierwotny	8 685 000	8 685 000		8 685 000				
					60001			2007	zmiany	0	0						
					60001			2007	Plan po zmianach	8 685 000	8 685 000	0	8 685 000	0	0	0	0
					60001			2008	Plan pierwotny	3 000 000	3 000 000		3 000 000				
					60001			2008	zmiany	0	0						
					60001			2008	Plan po zmianach	3 000 000	3 000 000	0	3 000 000	0	0	0	0
					60001			2009	Plan pierwotny	4 000 000	4 000 000		4 000 000				
					60001			2009	zmiany	0	0						
					60001			2009	Plan po zmianach	4 000 000	4 000 000	0	4 000 000	0	0	0	0
9	Poprawa dostępu kolejowego do lotnisk regionu poprzez zakup taboru oraz modernizację bocznicy kolejowej i budowę stacji/przystanku kolejowego na terenie Portu Lotniczego w Modlinie	modernizacja bocznicy kolejowej i budowa stacji/przystanku kolejowego na terenie Portu Lotniczego w Modlinie			60095	2009	2010	Departament Nieruchomości i Infrastruktury Urzędu Marszałkowskiego Województwa Mazowieckiego	Plan pierwotny	65 391 000	65 391 000	28 560 000	36 831 000	0	0	0	0
					60095				zmiany	0	0	0	0	0	0	0	0
					60095				Plan po zmianach	65 391 000	65 391 000	28 560 000	36 831 000	0	0	0	0

					60095			2009	Plan pierwotny	32 695 500	32 695 500	14 280 000	18 415 500			
					60095			2009	zmiany	-22 695 500	-22 695 500	-9 912 000	-12 783 500			
					60095			2009	Plan po zmianach	10 000 000	10 000 000	4 368 000	5 632 000	0	0	0
					60095			2010	Plan pierwotny	32 695 500	32 695 500	14 280 000	18 415 500			
					60095			2010	zmiany	22 695 500	22 695 500	9 912 000	12 783 500			
					60095			2010	Plan po zmianach	55 391 000	55 391 000	24 192 000	31 199 000	0	0	0
Razem 2008									Plan pierwotny	389 963 000	389 963 000	200 000	389 763 000	0	0	0
									zmiany	-29 157 000	-29 157 000	0	-29 157 000	0	0	0
									Plan po zmianach	360 806 000	360 806 000	200 000	360 606 000	0	0	0
Razem 2009									Plan pierwotny	331 861 151	331 861 151	64 680 000	267 181 151	0	0	0
									zmiany	-228 195 500	-228 195 500	-60 312 000	-167 883 500	0	0	0
									Plan po zmianach	103 665 651	103 665 651	4 368 000	99 297 651	0	0	0
Razem 2010									Plan pierwotny	277 516 368	277 516 368	61 320 000	216 196 368	0	0	0
									zmiany	85 445 500	85 445 500	35 112 000	50 333 500	0	0	0
									Plan po zmianach	362 961 868	362 961 868	96 432 000	266 529 868	0	0	0
Razem 2011									Plan pierwotny	242 620 868	242 620 868	70 560 000	172 060 868	0	0	0
									zmiany	102 750 000	102 750 000	25 200 000	77 550 000	0	0	0
									Plan po zmianach	345 370 868	345 370 868	95 760 000	249 610 868	0	0	0
Razem 2012									Plan pierwotny	0	0	0	0	0	0	0
									zmiany	40 000 000	40 000 000	0	40 000 000	0	0	0
									Plan po zmianach	40 000 000	40 000 000	0	40 000 000	0	0	0

V. Kultura

Lp.	Nazwa zadania	Krótki opis zadania	Kod zadania	Kategoria interwencji funduszy strukturalnych	klasyfikacja budżetowa	Termin realizacji		Jednostka organizacyjna realizująca zadanie lub koordynująca wykonywanie zadania	Rodzaj planu	Nakłady finansowe i struktura finansowa programu w poszczególnych latach						
						Rok rozpocz	Rok zakończ			Nakłady finansowe na dane zadanie	Budżet województwa /do ujęcia w budżecie wojew./	Fundusze strukturalne	Środki własne budżetu woj.	Środki własne realizatora zadania - osoby prawnej	Dotacja z budżetu państwa	Inne źródła dochodów
1	2	3	4	5		6	7	8	9	10	11	12	13	14	15	16
1	Rozbudowa i adaptacja kamienicy przy ul. Tumskiej dla potrzeb Muzeum Mazowieckiego w Płocku	Rozbudowa i adaptacja kamienicy przy ul. Tumskiej dla potrzeb Muzeum Mazowieckiego w Płocku	KL/2/2006/ MM/2		92118	2002	2010	UM Wojew. Maz. Dep. Kultury Promocji i Turystyki/ Dep. Nieruchomości i Infrastruktury	Plan	29 918 200	28 918 200	0	28 918 200	0	0	1 000 000
					92118				zmiany	0	0	0	0	0	0	0
					92118				Plan po zmianach	29 918 200	28 918 200	0	28 918 200	0	0	1 000 000
					92118			Nakłady poniesione do końca 2007 r.	Plan	9 000 000	8 000 000	0	8 000 000	0	0	1 000 000
					92118				zmiany	0	0	0		0	0	0
					92118				Plan po zmianach	9 000 000	8 000 000	0	8 000 000	0	0	1 000 000
					92118			2008	Plan	5 918 200	5 918 200	0	5 918 200	0	0	0
					92118				zmiany	0	0					
					92118				Plan po zmianach	5 918 200	5 918 200	0	5 918 200	0	0	0
					92118			2009	Plan	6 000 000	6 000 000	0	6 000 000	0	0	0
					92118				zmiany	0	0					
					92118				Plan po zmianach	6 000 000	6 000 000	0	6 000 000	0	0	0
					92118			2010	Plan	9 000 000	9 000 000	0	9 000 000	0	0	0
					92118				zmiany	0	0					
					92118				Plan po zmianach	9 000 000	9 000 000	0	9 000 000	0	0	0
2	Modernizacja infrastruktury kulturalnej Państwowego Muzeum Etnograficznego w Warszawie	Modernizacja infrastruktury kulturalnej Państwowego Muzeum Etnograficznego w Warszawie	KL/3/2004/ PME/2	1.4	92118	2004	2009	Państwowe Muzeum Etnograficzne w Warszawie	Plan	3 074 712	3 074 712	0	3 074 712	0	0	0
					92118				zmiany	0	0	0	0	0	0	0
					92118				Plan po zmianach	3 074 712	3 074 712	0	3 074 712	0	0	0
					92118			Nakłady poniesione do końca 2007 r.	Plan	599 712	599 712	0	599 712	0	0	0
					92118				zmiany	0	0	0		0	0	0
					92118				Plan po zmianach	599 712	599 712	0	599 712	0	0	0
					92118			2008	Plan	0	0	0	0	0	0	0
					92118				zmiany	0	0		0			

					92118				Plan po zmianach	0	0	0	0	0	0	0
					92118			2009	Plan	2 475 000	2 475 000	0	2 475 000	0	0	0
					92118				zmiany	0	0		0			
					92118				Plan po zmianach	2 475 000	2 475 000	0	2 475 000	0	0	0
					92118			2010	Plan	0	0	0	0	0	0	0
					92118				zmiany	0	0					
					92118				Plan po zmianach	0	0	0	0	0	0	0
3	Rewitalizacja Zamku Książąt Mazowieckich w Ciechanowie - Ośrodek Pogranicza Kultur	Rewitalizacja Zamku Książąt Mazowieckich w Ciechanowie - Ośrodek Pogranicza Kultur	KL/6/2005/ MSZM/2	1.4	92118	2005	2009	Muzeum Szlachty Mazowieckiej w Ciechanowie	Plan	4 075 721	4 075 721	0	4 075 721	0	0	0
					92118				zmiany	-2 502 500	-2 502 500	0	-2 502 500	0	0	0
					92118				Plan po zmianach	1 573 221	1 573 221	0	1 573 221	0	0	0
					92118			Nakłady poniesione do końca 2007 r.	Plan	1 573 221	1 573 221	0	1 573 221	0	0	0
					92118				zmiany	0	0	0		0	0	0
					92118				Plan po zmianach	1 573 221	1 573 221	0	1 573 221	0	0	0
					92118			2008	Plan	0	0	0	0	0	0	0
					92118				zmiany	0	0					
					92118				Plan po zmianach	0	0	0	0	0	0	0
					92118			2009	Plan	2 502 500	2 502 500	0	2 502 500	0	0	0
					92118				zmiany	-2 502 500	-2 502 500		-2 502 500			
					92118				Plan po zmianach	0	0	0	0	0	0	0
4	Wyposażenie specjalistyczne Muzeum Azji i Pacyfiku w Warszawie	Wyposażenie specjalistyczne do budowanej nowej siedziby Muzeum Azji i Pacyfiku	KL/7/2006/ MAIP/2	1.4	92118	2009	2010	Muzeum Azji i Pacyfiku w Warszawie	Plan	1 897 000	1 897 000	0	1 897 000	0	0	0
					92118				zmiany	0	0	0	0	0	0	0
					92118				Plan po zmianach	1 897 000	1 897 000	0	1 897 000	0	0	0
					92118			2009	Plan	1 000 000	1 000 000	0	1 000 000	0	0	0
					92118				zmiany	0	0					
					92118				Plan po zmianach	1 000 000	1 000 000	0	1 000 000	0	0	0
					92118			2010	Plan	897 000	897 000	0	897 000	0	0	0
					92118				zmiany	0	0					
					92118				Plan po zmianach	897 000	897 000	0	897 000	0	0	0
5	Przebudowa i modernizacja Biblioteki Głównej Województwa Mazowieckiego	Zagospodarowanie przestrzeni bibliotecznych oraz nadbudowa dwóch kondygnacji nad obecną pracownią mikrofilmową	KL/10/2005/ BP-W/3		92116	2005	2010	Biblioteka Publiczna m. st. Warszawy - Biblioteka Główna Województwa Mazowieckiego	Plan	45 070 133	45 070 133	0	45 070 133	0	0	0
					92116				zmiany	0	0	0	0	0	0	0
					92116				Plan po zmianach	45 070 133	45 070 133	0	45 070 133	0	0	0
					92116			Nakłady poniesione do końca 2007 r.	Plan	6 082 133	6 082 133	0	6 082 133	0	0	0
					92116				zmiany	0	0	0		0	0	0
					92116				Plan po zmianach	6 082 133	6 082 133	0	6 082 133	0	0	0
					92116			2008	Plan	8 008 000	8 008 000	0	8 008 000	0	0	0
					92116				zmiany	0	0		0			
					92116				Plan po zmianach	8 008 000	8 008 000	0	8 008 000	0	0	0
					92116			2009	Plan	7 096 000	7 096 000	0	7 096 000	0	0	0
					92116				zmiany	0	0		0			
					92116				Plan po zmianach	7 096 000	7 096 000	0	7 096 000	0	0	0
					92116			2010	Plan	23 884 000	23 884 000	0	23 884 000	0	0	0
					92116				zmiany	0	0		0			
					92116				Plan po zmianach	23 884 000	23 884 000	0	23 884 000	0	0	0
6	Rozbudowa Teatru Polskiego w Warszawie	Rozbudowa Teatru Polskiego w Warszawie	KL/12/2006/ TP/3		92106	2005	2008	Teatr Polski w Warszawie	Plan	20 599 113	20 599 113	0	20 599 113	0	0	0
					92106				zmiany	5 672 980	5 672 980	0	5 672 980	0	0	0
					92106				Plan po zmianach	26 272 093	26 272 093	0	26 272 093	0	0	0
					92106			Nakłady poniesione do końca 2007 r.	Plan	17 662 633	17 662 633	0	17 662 633	0	0	0
					92106				zmiany	0	0	0		0	0	0
					92106				Plan po zmianach	17 662 633	17 662 633	0	17 662 633	0	0	0
					92106			2008	Plan	2 936 480	2 936 480	0	2 936 480	0	0	0
					92106				zmiany	0	0					
					92106				Plan po zmianach	2 936 480	2 936 480	0	2 936 480	0	0	0
					92106			2009	Plan	0	0	0	0	0	0	0
					92106				zmiany	5 672 980	5 672 980		5 672 980			
					92106				Plan po zmianach	5 672 980	5 672 980	0	5 672 980	0	0	0
7	Adaptacja elektrociepłowni na Centrum Sztuki Współczesnej	Adaptacja elektrociepłowni na Centrum Sztuki Współczesnej	KL/192006/ MCSZW/3	Norweski Mechanizm Finansowy	92118	2007	2008	Mazowieckie Centrum Sztuki Współczesnej "ELEKTROWNIA" w Radomiu	Plan	2 160 000	2 160 000	0	2 160 000	0	0	0
					92118				zmiany	0	0	0	0	0	0	0
					92118				Plan po zmianach	2 160 000	2 160 000	0	2 160 000	0	0	0
					92118			2007	Plan	250 000	250 000	0	250 000	0	0	0
					92118				zmiany	0	0	0				
					92118				Plan po zmianach	250 000	250 000	0	250 000	0	0	0

					92118			2008	Plan	1 910 000	1 910 000	0	1 910 000	0	0	0
					92118				zmiany	0	0					
					92118				Plan po zmianach	1 910 000	1 910 000	0	1 910 000	0	0	0
8	Budowa Mazowieckiego Systemu Informacji Bibliotecznej poprzez rozbudowę systemu funkcjonującego w Bibliotece Głównej Województwa Mazowieckiego	Zapewnienie mieszkańcom Mazowsza szybkiego i łatwego dostępu do danych o zasobach warszawskich i mazowieckich bibliotek publicznych	KL/20/2004/ BP-W/2	1.5	92116	2004	2008	Biblioteka Publiczna m. st. Warszawy - Biblioteka Główna Województwa Mazowieckiego	Plan	4 446 836	2 616 129	1 830 707	2 616 129	0	0	0
					92116				zmiany	0	0	0	0	0	0	0
					92116				Plan po zmianach	4 446 836	2 616 129	1 830 707	2 616 129	0	0	0
					92116			Nakłady poniesione do końca 2007 r.	Plan	3 105 082	1 976 219	1 128 863	1 976 219	0	0	0
					92116				zmiany	0	0			0	0	0
					92116				Plan po zmianach	3 105 082	1 976 219	1 128 863	1 976 219	0	0	0
					92116			2008	Plan	1 341 754	639 910	701 844	639 910	0	0	0
					92116				zmiany	0	0					
					92116				Plan po zmianach	1 341 754	639 910	701 844	639 910	0	0	0
9	Pierwszy etap prac, związanych z generalnym remontem i przebudową dziedzińca Arsenału wraz z otaczającymi skrzydłami budynku Arsenału	Remont konieczny ze względu na brak odpowiedniej nawierzchni, braku właściwej kanalizacji deszczowej, izolacji pionowej i poziomej oraz złego stanu kanalizacji fekalnej.	KL/22/2006/ PMA/2		92118	2006	2008	Państwowe Muzeum Archeologiczne w Warszawie	Plan	680 000	680 000	0	680 000	0	0	0
					92118				zmiany	0	0	0	0	0	0	0
					92118				Plan po zmianach	680 000	680 000	0	680 000	0	0	0
					92118			Nakłady poniesione do końca 2007 r.	Plan	30 000	30 000	0	30 000	0	0	0
					92118				zmiany	0	0					
					92118				Plan po zmianach	30 000	30 000	0	30 000	0	0	0
					92118			2008	Plan	650 000	650 000	0	650 000	0	0	0
					92118				zmiany	0	0					
					92118				Plan po zmianach	650 000	650 000	0	650 000	0	0	0
10	Budowa Oranżerii na terenie Zespołu Pałacowo - Parkowego	Budowa oranżerii z salą wielofunkcyj-ną pozwoli na organizację imprez (koncerty, spotkania, odczyty,itp..)			92118	2008	2009	Muzeum Romantyzmu w Opinogórze	Plan	3 675 000	3 675 000	0	3 675 000	0	0	0
					92118				zmiany	0	0	0	0	0	0	0
					92118				Plan po zmianach	3 675 000	3 675 000	0	3 675 000	0	0	0
					92118			2008	Plan	2 775 000	2 775 000	0	2 775 000	0	0	0
					92118				zmiany	0	0					
					92118				Plan po zmianach	2 775 000	2 775 000	0	2 775 000	0	0	0
					92118			2009	Plan	900 000	900 000	0	900 000	0	0	0
					92118				zmiany	0	0					
					92118				Plan po zmianach	900 000	900 000	0	900 000	0	0	0
11	Matecznik Mazowsze - centrum folklorystyczne	powstanie centralnej bazy polskiego folkloru, gdziebedzie można m.in.. Prowadzic szkolenia w zakresie polskiego folkloru	KL/4/2006/ PZLPiT/2		92114	2004	2008	Państwowy Zespół Ludowy Pieśni i Tańca "Mazowsze"	Plan	75 255 729	75 255 729	0	75 255 729	0	0	0
					92114				zmiany	6 000 000	6 000 000	0	6 000 000	0	0	0
					92114				Plan po zmianach	81 255 729	81 255 729	0	81 255 729	0	0	0
					92114			Nakłady poniesione do końca 2007 r.	Plan	55 255 729	55 255 729	0	55 255 729	0	0	0
					92114				zmiany	0	0					
					92114				Plan po zmianach	55 255 729	55 255 729	0	55 255 729	0	0	0
					92114			2008	Plan	20 000 000	20 000 000	0	20 000 000	0	0	0
					92114				zmiany	0	0					
					92114				Plan po zmianach	20 000 000	20 000 000	0	20 000 000	0	0	0
					92114			2009	Plan	0	0	0	0	0	0	0
					92114				zmiany	6 000 000	6 000 000		6 000 000			
					92114				Plan po zmianach	6 000 000	6 000 000	0	6 000 000	0	0	0
12	Restauracja XIX wiecznej zabudowy Skrzydła Południowego Muzeum im.Jacka Malczewskiego w Radomiu	stworzenie szlaku zwiedzania części obiektu o wyjątkowej wartości historycznej, prowadzącego od bramy wejściowej przez dziedziniec, basztę i kończące-go się przed wyjściem na dziedziniec przy skrzydle zachodnim muzeum	KL/17/2006/ MJM/3		92118	2004	2008	Muzeum im.Jacka Malczewskiego w Radomiu	Plan	3 715 686	3 715 686	0	3 715 686	0	0	0
					92118				zmiany	0	0	0	0	0	0	0
					92118				Plan po zmianach	3 715 686	3 715 686	0	3 715 686	0	0	0

					92118			Nakłady poniesione do końca 2007 r.	Plan	3 033 839	3 033 839	0	3 033 839	0	0	0
					92118				zmiany	0	0					
					92118				Plan po zmianach	3 033 839	3 033 839	0	3 033 839	0	0	0
					92118			2008	Plan	681 847	681 847	0	681 847	0	0	0
					92118				zmiany	0	0		0			
					92118				Plan po zmianach	681 847	681 847	0	681 847	0	0	0
13	Dokończenie inwestycji "Instytut Papieża Jana Pawła II"				92118	2008	2009	Instytut Papieża Jana Pawła II	Plan	0	0	0	0	0	0	0
					92118				zmiany	4 900 000	4 900 000	0	4 900 000	0	0	0
					92118				Plan po zmianach	4 900 000	4 900 000	0	4 900 000	0	0	0
					92118			2008	Plan	0	0	0		0	0	0
					92118				zmiany	2 900 000	2 900 000		2 900 000			
					92118				Plan po zmianach	2 900 000	2 900 000	0	2 900 000	0	0	0
					92118			2009	Plan	0	0	0		0	0	0
					92118				zmiany	2 000 000	2 000 000		2 000 000			
					92118				Plan po zmianach	2 000 000	2 000 000	0	2 000 000	0	0	0
14	Zdarzyło się kiedyś nad wodą, trasa turystyczna w radomskim skansenie - II etap inwestycji		KL/17/2006/ MJM/3		92118	2004	2009	Muzeum Wsi Radomskiej w Radomiu	Plan	0	0	0	0	0	0	0
					92118				zmiany	1 800 000	1 800 000	0	1 800 000	0	0	0
					92118				Plan po zmianach	1 800 000	1 800 000	0	1 800 000	0	0	0
					92118			2008	Plan	0	0	0		0	0	0
					92118				zmiany	500 000	500 000		500 000			
					92118				Plan po zmianach	500 000	500 000	0	500 000	0	0	0
					92118			2009	Plan	0	0	0		0	0	0
					92118				zmiany	1 300 000	1 300 000		1 300 000			
					92118				Plan po zmianach	1 300 000	1 300 000	0	1 300 000	0	0	0
					92118			2010	Plan	0	0	0		0	0	0
					92118				zmiany	0	0					
					92118				Plan po zmianach	0	0	0	0	0	0	0
2008									Plan	44 221 281	43 519 437	701 844	43 519 437	0	0	0
									zmiany	3 400 000	3 400 000	0	3 400 000	0	0	0
									Plan po zmianach	47 621 281	46 919 437	701 844	46 919 437	0	0	0
2009									Plan	19 973 500	19 973 500	0	19 973 500	0	0	0
									zmiany	12 470 480	12 470 480	0	12 470 480	0	0	0
									Plan po zmianach	32 443 980	32 443 980	0	32 443 980	0	0	0
2010									Plan	33 781 000	33 781 000	0	33 781 000	0	0	0
									zmiany	0	0	0	0	0	0	0
									Plan po zmianach	33 781 000	33 781 000	0	33 781 000	0	0	0

VI. Oświata

Lp.	Nazwa zadania	Krótki opis zadania	Kod zadania	Kategoria interwencji funduszy strukturalnych	klasyfikacja	Termin realizacji		Jednostka organizacyjna realizująca zadanie lub koordynująca wykonywanie zadania	Rodzaj planu	Nakłady finansowe i struktura finansowa programu w poszczególnych latach						
						Rok rozpo.	Rok zakoń.			Nakłady finansowe na dane zadanie	Budżet województwa / do ujęcia w budżecie województwa	Fundusze strukturalne	Środki własne budżetu województwa	Środki własne realizatora zadania - osoby prawnej	Dotacja z budżetu państwa	Inne źródła dochodów
1	2	3	4	5		6	7	8	9	10	11	12	13	14	15	16
1	Budowa nowej siedziby Zespołu Szkół Specjalnych Nr 2 przy Mazowieckim Centrum Neuropsychiatrii i Rehabilitacji Dzieci i Młodzieży w Garwolinie	Budowa nowej siedziby Zespołu Szkół Specjalnych przy Mazowieckim Centrum Neuropsychiatrii i Rehabilitacji Dzieci i Młodzieży w Garwolinie	OŚ/6/2005/ ZSS2GAR/1	–	80102	2005	2009	Zespół Szkół Specjalnych Nr 2 przy Mazowieckim Centrum Neuropsychiatrii i Rehabilitacji Dzieci i Młodzieży w Garwolinie- Departament Edukacji Publicznej i Sportu	Plan	318 501	318 501	0	318 501	0	0	0
					80102				zmiany	0	0	0	0	0	0	0
					80102				Plan po zmianach	318 501	318 501	0	318 501	0	0	0
					80102			Nakłady poniesione do końca 2007 r.	Plan	244 111	244 111	0	244 111	0	0	0
					80102			Nakłady poniesione do końca 2007 r.	zmiany	0	0	0		0	0	0
					80102			Nakłady poniesione do końca 2007 r.	Plan po zmianach	244 111	244 111	0	244 111	0	0	0
					80102			2008	Plan	74 390	74 390		74 390			
					80102			2008	zmiany	0	0					
					80102			2008	Plan po zmianach	74 390	74 390	0	74 390	0	0	0

					80102			2009	Plan	0	0	0	0	0	0	0
					80102			2009	zmiany	0	0					
					80102			2009	Plan po zmianach	0	0	0	0	0	0	0
2	Budowa nowej siedziby Zespołu Szkół Specjalnych w Mazowieckim Centrum Neuropsychiatrii i Rehabilitacji Dzieci i Młodzieży w Zagórzu	Budowa nowej siedziby Zespołu Szkół Specjalnych w Mazowieckim Centrum Neuropsychiatrii i Rehabilitacji Dzieci i Młodzieży w Zagórzu	OŚ/7/2005/ ZSSZAG/1	–	80102	2005	2009	Zespół Szkół Specjalnych w Mazowieckim Centrum Neuropsychiatrii i Rehabilitacji Dzieci i Młodzieży w Zagórzu- Departament Edukacji Publicznej i Sportu	Plan	8 500 000	8 500 000	0	8 500 000	0	0	0
					80102				zmiany	0	0	0	0	0	0	0
					80102				Plan po zmianach	8 500 000	8 500 000	0	8 500 000	0	0	0
					80102			Nakłady poniesione do końca 2007 r.	Plan	244 445	244 445	0	244 445	0	0	0
					80102			Nakłady poniesione do końca 2007 r.	zmiany	0	0	0		0	0	0
					80102			Nakłady poniesione do końca 2007 r.	Plan po zmianach	244 445	244 445	0	244 445	0	0	0
					80102			2008	Plan	3 108 200	3 108 200		3 108 200			
					80102			2008	zmiany	1 700 000	1 700 000		1 700 000			
					80102			2008	Plan po zmianach	4 808 200	4 808 200	0	4 808 200	0	0	0
					80102			2009	Plan	5 147 355	5 147 355	0	5 147 355	0	0	0
					80102			2009	zmiany	-1 700 000	-1 700 000		-1 700 000			
					80102			2009	Plan po zmianach	3 447 355	3 447 355	0	3 447 355	0	0	0
3	Modernizacja, nadbudowa i rozbudowa Pedagogicznej Biblioteki Wojewódzkiej w Warszawie przy ul. Gocławskiej 4	Modernizacja, nadbudowa i rozbudowa Pedagogicznej Biblioteki Wojewódzkiej w Warszawie przy ul. Gocławskiej 4	OŚ/8/2005/ PBWWAR/2	–	80147	2005	2008	Pedagogiczna Biblioteka Wojewódzka w Warszawie- Departament Edukacji Publicznej i Sportu	Plan	9 220 000	9 220 000	0	9 220 000	0	0	0
					80147				zmiany	0	0	0	0	0	0	0
					80147				Plan po zmianach	9 220 000	9 220 000	0	9 220 000	0	0	0
					80147			Nakłady poniesione do końca 2007 r.	Plan	4 140 600	4 140 600	0	4 140 600	0	0	0
					80147			Nakłady poniesione do końca 2007 r.	zmiany	0	0	0	0	0	0	0
					80147			Nakłady poniesione do końca 2007 r.	Plan po zmianach	4 140 600	4 140 600	0	4 140 600	0	0	0
					80147			2008	Plan	5 079 400	5 079 400	0	5 079 400			
					80147			2008	zmiany	-1 700 000	-1 700 000	0	-1 700 000			
					80147			2008	Plan po zmianach	3 379 400	3 379 400	0	3 379 400	0	0	0
					80147			2009	Plan	0	0		0			
					80147				zmiany	1 700 000	1 700 000		1 700 000			
					80147				Plan po zmianach	1 700 000	1 700 000	0	1 700 000	0	0	0
4	Modernizacja i rozbudowa Filii Pedagogicznej Biblioteki Wojewódzkiej w Wołominie	Modernizacja i rozbudowa Filii Pedagogicznej Biblioteki Wojewódzkiej w Wołominie	OS/9/2006/ PBWWAR/1	36	80147	2008	2009	Pedagogiczna Biblioteka Wojewódzka w Warszawie- Departament Edukacji Publicznej i Sportu	Plan	0	0	0	0	0	0	0
					80147				zmiany	0	0	0	0	0	0	0
					80147				Plan po zmianach	0	0	0	0	0	0	0
					80147			2008	Plan	0	0	0	0			
					80147			2008	zmiany	0	0					
					80147			2008	Plan po zmianach	0	0	0	0	0	0	0
					80147			2009	0	0	0	0	0			
					80147			2009	zmiany	0	0					
					80147			2009	Plan po zmianach	0	0	0	0	0	0	0
					80147			2010	Plan	0	0					
					80147			2010	zmiany	0	0					
					80147			2010	Plan po zmianach	0	0	0	0	0	0	0
5	Rozbudowa Ośrodka Szkolno-Wychowawczego wraz z robotami towarzyszącymi w Czarni k/Myszyńca	Kontynuowanie budowy przejętego z dniem 31.12.2004r. do prowadzenia przez Województwo Mazowieckie siedziby Specjalnego Ośrodka Szkolno-Wychowawczego w Czarni	OŚ/10/2005/ SOSWCZAR/1	–	85403	2005	2009	Specjalny Ośrodek Szkolno-Wychowawczy w Czarni- Departament Edukacji Publicznej i Sportu	Plan	15 409 624	15 409 624	0	15 409 624	0	0	0
					85403				zmiany	0	0	0	0	0	0	0
					85403				Plan po zmianach	15 409 624	15 409 624	0	15 409 624	0	0	0
					85403			Nakłady poniesione do końca 2007 r.	Plan	7 600 000	7 600 000	0	7 600 000	0	0	0
					85403			Nakłady poniesione do końca 2007 r.	zmiany	0	0	0	0	0	0	0
					85403			Nakłady poniesione do końca 2007 r.	Plan po zmianach	7 600 000	7 600 000	0	7 600 000	0	0	0

					85403			2008	Plan	5 027 120	5 027 120		5 027 120			
					85403			2008	zmiany	0	0		0			
					85403			2008	Plan po zmianach	5 027 120	5 027 120	0	5 027 120	0	0	0
					85403			2009	Plan	2 782 504	2 782 504		2 782 504			
					85403			2009	zmiany	0	0					
					85403			2009	Plan po zmianach	2 782 504	2 782 504	0	2 782 504	0	0	0
6	Budowa hali sportowej przy Centrum Kształcenia Ustawicznego w Wyszkowie	Budowa hali sportowej przy Centrum Kształcenia Ustawicznego w Wyszkowie	OŚ/11/2006/ CKUWYS/2	–	80140	2006	2010	Centrum Kształcenia Ustawicznego w Wyszkowie- Departament Edukacji Publicznej i Sportu	Plan	7 199 655	7 199 655	0	7 199 655	0	0	0
					80140				zmiany	0	0	0	0	0	0	0
					80140				Plan po zmianach	7 199 655	7 199 655	0	7 199 655	0	0	0
					80140			Nakłady poniesione do końca 2007 r.	Plan	249 655	249 655		249 655			
					80140			Nakłady poniesione do końca 2007 r.	zmiany	0	0					
					80140			Nakłady poniesione do końca 2007 r.	Plan po zmianach	249 655	249 655	0	249 655	0	0	0
					80140			2008	Plan	1 700 000	1 700 000		1 700 000			
					80140			2008	zmiany	-1 300 000	-1 300 000		-1 300 000			
					80140			2008	Plan po zmianach	400 000	400 000	0	400 000	0	0	0
					80140			2009	Plan	3 350 000	3 350 000	0	3 350 000	0	0	0
					80140			2009	zmiany	0	0					
					80140			2009	Plan po zmianach	3 350 000	3 350 000	0	3 350 000	0	0	0
					80140			2010	Plan	1 900 000	1 900 000		1 900 000			
					80140			2010	zmiany	1 300 000	1 300 000		1 300 000			
					80140			2010	Plan po zmianach	3 200 000	3 200 000	0	3 200 000	0	0	0
7	Modernizacja budynku Zespołu Medycznych Szkół Policealnych w Ciechanowie wraz z budową sali gimnastycznej	Modernizacja budynku Zespołu Medycznych Szkół Policealnych w Ciechanowie wraz z budową sali gimnastycznej	OŚ/12/2005/ ZMSPCIE/2	–	80130	2005	2008	Zespół Medycznych Szkół Policealnych w Ciechanowie - Departament Edukacji Publicznej i Sportu Urzędu Marszałkowskiego Województwa Mazowieckiego	Plan	5 039 982	5 039 982	0	5 039 982	0	0	0
					80130				zmiany	0	0	0	0	0	0	0
					80130				Plan po zmianach	5 039 982	5 039 982	0	5 039 982	0	0	0
					80130			Nakłady poniesione do końca 2007 r.	Plan	2 590 780	2 590 780	0	2 590 780	0	0	0
					80130			Nakłady poniesione do końca 2007 r.	zmiany	0	0	0	0	0	0	0
					80130			Nakłady poniesione do końca 2007 r.	Plan po zmianach	2 590 780	2 590 780	0	2 590 780	0	0	0
					80130			2008	Plan	2 449 202	2 449 202		2 449 202			
					80130			2008	zmiany	0	0					
					80130			2008	Plan po zmianach	2 449 202	2 449 202	0	2 449 202	0	0	0
8	Modernizacja budynku Mazowieckiego Samorządowego Centrum Doskonalenia Nauczycieli w Warszawie Wydział w Radomiu	Modernizacja budynku Mazowieckiego Samorządowego Centrum Doskonalenia Nauczycieli w Warszawie Wydział w Radomiu	OŚ/13/2006/ MSCDNWAR/2	–	80146	2006	2008	Mazowieckie Samorządowe Centrum Doskonalenia Nauczycieli w Warszawie - Departament Edukacji Publicznej i Sportu Urzędu Marszałkowskiego Województwa Mazowieckiego	Plan	7 611 000	7 611 000	0	7 611 000	0	0	0
					80146				zmiany	0	0	0	0	0	0	0
					80146				Plan po zmianach	7 611 000	7 611 000	0	7 611 000	0	0	0
					80146			Nakłady poniesione do końca 2007 r.	Plan	2 260 000	2 260 000		2 260 000			
					80146			Nakłady poniesione do końca 2007 r.	zmiany	0	0					
					80146			Nakłady poniesione do końca 2007 r.	Plan po zmianach	2 260 000	2 260 000	0	2 260 000	0	0	0
					80146			2008	Plan	5 351 000	5 351 000		5 351 000			
					80146			2008	zmiany	0	0					
					80146			2008	Plan po zmianach	5 351 000	5 351 000	0	5 351 000	0	0	0
9	Budowa nowej siedziby Kolegium Nauczycielskiego w Ciechanowie	Budowa nowej siedziby Kolegium Nauczycielskiego w Ciechanowie	OŚ/14/2005/ KNCIE/2	–	80141	2005	2010	Kolegium Nauczycielskie w Ciechanowie - Departament Edukacji Publicznej i Sportu Urzędu Marszałkowskiego Województwa Mazowieckiego	Plan	19 946 446	19 946 446	0	19 946 446	0	0	0
					80141				zmiany	-19 380 010	-19 380 010	0	-19 380 010	0	0	0
					80141				Plan po zmianach	566 436	566 436	0	566 436	0	0	0
					80141			Nakłady poniesione do końca 2007 r.	Plan	566 436	566 436	0	566 436	0	0	0
					80141			Nakłady poniesione do końca 2007 r.	zmiany	0	0	0		0	0	0

					80141			Nakłady poniesione do końca 2007 r.	Plan po zmianach	566 436	566 436	0	566 436	0	0	0
					80141			2008	Plan	0	0		0			
					80141			2008	zmiany	0	0					
					80141			2008	Plan po zmianach	0	0	0	0	0	0	0
					80141			2009	Plan	16 380 010	16 380 010		16 380 010			
					80141			2009	zmiany	-16 380 010	-16 380 010		-16 380 010			
					80141			2009	Plan po zmianach	0	0	0	0	0	0	0
					80141			2010	Plan	3 000 000	3 000 000		3 000 000			
					80141			2010	zmiany	-3 000 000	-3 000 000		-3 000 000			
					80141			2010	Plan po zmianach	0	0	0	0	0	0	0
10	Budowa budynku usługowego - Pracownia Wczesnego Wspomagania Rozwoju Dzieci z Dysfunkcją Wzroku, zaplecze biurowe i pokoje gościnne w Specjalnym Ośrodku Szkolno-Wychowawczym dla Dzieci Niewidomych i Słabo Widzących w Radomiu przy ul. Struga 86	Budowa nowego budynku usługowego przy Specjalnym Ośrodku Szkolno-Wychowawczym dla Dzieci Niewidomych i Słabo Widzących w Radomiu	OŚ/16/2006/ OSWNWRAD/1	–	85403	2006	2008	Specjalny Ośrodek Szkolno-Wychowawczy dla Dzieci Niewido-mych i Słabo Widzących w Radomiu - Departament Edukacji Publicznej i Sportu Urzędu Marszał-kowskiego Województwa Mazowieckiego	Plan	3 191 670	3 191 670	0	3 191 670	0	0	0
					85403				zmiany	0	0	0	0	0	0	0
					85403				Plan po zmianach	3 191 670	3 191 670	0	3 191 670	0	0	0
					85403			Nakłady poniesione do końca 2007 r.	Plan	2 391 670	2 391 670		2 391 670			
					85403			Nakłady poniesione do końca 2007 r.	zmiany	0	0					
					85403			Nakłady poniesione do końca 2007 r.	Plan po zmianach	2 391 670	2 391 670	0	2 391 670	0	0	0
					85403			2008	Plan	800 000	800 000		800 000			
					85403			2008	zmiany	0	0					
					85403			2008	Plan po zmianach	800 000	800 000	0	800 000	0	0	0
11	Budowa hali sportowej oraz auli wykładowej wraz z zapleczem dydaktycznym w Zespole Medycz-nych Szkół Policealnych w Przasnyszu	Budowa hali sportowej oraz auli wykładowej wraz z zapleczem dydaktycznym w Zespole Medycz-nych Szkół Policealnych w Przasnyszu	OŚ/17/2006/ ZMSPPRZ/2	–	80130	2006	2009	Zespół Medycz-nych Szkół Policealnych w Przasnyszu - Departament Edukacji Publicznej i Sportu Urzędu Marszał-kowskiego Województwa Mazowieckiego	Plan	7 708 391	7 708 391	0	7 708 391	0	0	0
					80130				zmiany	0	0	0	0	0	0	0
					80130				Plan po zmianach	7 708 391	7 708 391	0	7 708 391	0	0	0
					80130			Nakłady poniesione do końca 2007 r.	Plan	406 891	406 891		406 891			
					80130			Nakłady poniesione do końca 2007 r.	zmiany	0	0					
					80130			Nakłady poniesione do końca 2007 r.	Plan po zmianach	406 891	406 891	0	406 891	0	0	0
					80130			2008	Plan	7 301 500	7 301 500		7 301 500			
					80130			2008	zmiany	0	0					
					80130			2008	Plan po zmianach	7 301 500	7 301 500	0	7 301 500	0	0	0
					80130			2009	Plan	0	0	0	0	0	0	0
					80130			2009	zmiany	0	0					
					80130			2009	Plan po zmianach	0	0	0	0	0	0	0
12	Modernizacja części elewacji budynku Ośrodka Edukacji Informa-tycznej i Zastoso-wań Komputerów w Warszawie przy ul. Nowogrodzkiej	Modernizacja części elewacji budynku		–	80146	2007	2010	Ośrodek Edukacji Informatycznej i Zastosowań Komputerów w Warszawie, - Departament Edukacji Publicznej i Sportu Urzędu Marszał-kowskiego Województwa Mazowieckiego	Plan	4 000 000	4 000 000	0	4 000 000	0	0	0
					80146				zmiany	0	0	0	0	0	0	0
					80146				Plan po zmianach	4 000 000	4 000 000	0	4 000 000	0	0	0
					80146			Nakłady poniesione do końca 2007 r.	Plan	381 293	381 293		381 293			
					80146			Nakłady poniesione do końca 2007 r.	zmiany	0	0					
					80146			Nakłady poniesione do końca 2007 r.	Plan po zmianach	381 293	381 293	0	381 293	0	0	0
					80146			2008	Plan	1 245 000	1 245 000		1 245 000			
					80146			2008	zmiany	-460 500	-460 500		-460 500			
					80146			2008	Plan po zmianach	784 500	784 500	0	784 500	0	0	0
					80146			2009	Plan	1 310 207	1 310 207		1 310 207			
					80146			2009	zmiany	460 500	460 500		460 500			

					80146			2009	Plan po zmianach	1 770 707	1 770 707	0	1 770 707	0	0	0
					80146			2010	Plan	1 063 500	1 063 500		1 063 500			
					80146			2010	zmiany	0	0					
					80146			2010	Plan po zmianach	1 063 500	1 063 500	0	1 063 500	0	0	0
13	Rozbudowa Nauczycielskiego Kolegium Języków Obcych w Siedlcach	rozbudowa		_	80141	2008	2010	Nauczycielskie Kolegium Języków Obcych w Siedlcach - Departament Edukacji Publicznej i Sportu Urzędu Marszałkowskiego Województwa Mazowieckiego	Plan	13 200 000	13 200 000	0	13 200 000	0	0	0
					80141				zmiany	0	0	0	0	0	0	0
					80141				Plan po zmianach	13 200 000	13 200 000	0	13 200 000	0	0	0
					80141			2008	Plan	750 000	750 000		750 000			
					80141			2008	zmiany	0	0					
					80141			2008	Plan po zmianach	750 000	750 000	0	750 000	0	0	0
					80141			2009	Plan	9 950 000	9 950 000		9 950 000			
					80141			2009	zmiany	0	0					
					80141			2009	Plan po zmianach	9 950 000	9 950 000	0	9 950 000	0	0	0
					80141			2010	Plan	2 500 000	2 500 000		2 500 000			
					80141			2010	zmiany	0	0					
					80141			2010	Plan po zmianach	2 500 000	2 500 000	0	2 500 000	0	0	0
14	Budowa w Mińsku Mazowieckim lokalu filii Biblioteki Pedagogicznej im. Heleny Radlińskiej w Siedlcach	budowa lokalu filii Biblioteki			80147	2008	2009	Biblioteka Pedagogiczna im. Heleny Radlińskiej w Siedlcach - Departament Edukacji Publicznej i Sportu Urzędu Marszałkowskiego Województwa Mazowieckiego	Plan	3 000 000	3 000 000	0	3 000 000	0	0	0
					80147				zmiany	0	0	0	0	0	0	0
					80147				Plan po zmianach	3 000 000	3 000 000	0	3 000 000	0	0	0
					80147			2008	Plan	500 000	500 000		500 000			
					80147			2008	zmiany	0	0					
					80147			2008	Plan po zmianach	500 000	500 000	0	500 000	0	0	0
					80147			2009	Plan	1 500 000	1 500 000		1 500 000			
					80147			2009	zmiany	0	0					
					80147			2009	Plan po zmianach	1 500 000	1 500 000	0	1 500 000	0	0	0
					80147			2010	Plan	1 000 000	1 000 000		1 000 000			
					80147			2010	zmiany	0	0					
					80147			2010	Plan po zmianach	1 000 000	1 000 000	0	1 000 000	0	0	0
15	Przebudowa wejścia głównego do budynku głównego wraz z budową windy dla potrzeb osób niepełnosprawnych w Wydziale Mazowieckiego Samorządowego Centrum Doskonalenia Nauczycieli w Płocku	przebudowa wejścia z budową windy dla osób niepełnosprawnych			80146	2008	2009	Mazowieckie Samorządowe Centrum Doskonalenia Nauczycieli w Warszawie - Departament Edukacji Publicznej i Sportu Urzędu Marszałkowskiego Województwa Mazowieckiego	Plan	0	0	0	0	0	0	0
					80146				zmiany	600 000	600 000	0	600 000	0	0	0
					80146				Plan po zmianach	600 000	600 000	0	600 000	0	0	0
					80146			2008	Plan	0	0	0		0	0	0
					80146				zmiany	400 000	400 000	0	400 000	0	0	0
					80146				Plan po zmianach	400 000	400 000	0	400 000	0	0	0
					80146			2009	Plan	0	0	0		0	0	0
					80146				zmiany	200 000	200 000	0	200 000	0	0	0
					80146				Plan po zmianach	200 000	200 000	0	200 000	0	0	0
								2008	Plan	33 385 812	33 385 812	0	33 385 812	0	0	0
									zmiany	-1 360 500	-1 360 500	0	-1 360 500	0	0	0
									Plan po zmianach	32 025 312	32 025 312	0	32 025 312	0	0	0
								2009	Plan	40 420 076	40 420 076	0	40 420 076	0	0	0
									zmiany	-15 719 510	-15 719 510	0	-15 719 510	0	0	0
									Plan po zmianach	24 700 566	24 700 566	0	24 700 566	0	0	0
								2010	Plan	9 463 500	9 463 500	0	9 463 500	0	0	0
									zmiany	-1 700 000	-1 700 000	0	-1 700 000	0	0	0
									Plan po zmianach	7 763 500	7 763 500	0	7 763 500	0	0	0

Dział VII. Geodezja

Lp.	Nazwa zadania	Krótki opis zadania	Kod zadania	Kategoria interwencji funduszy strukturalnych	Rozdział klasyfikacji budżetowej wydatków	Termin realizacji		Jednostka organizacyjna realizująca zadanie lub koordynująca wykonywanie zadania	Rodzaj planu	Nakłady finansowe i struktura finansowa programu w poszczególnych latach						
						Rok rozpocz	Rok zakończ			Nakłady finansowe na dane zadanie	Budżet województwa /do ujęcia w budżecie wojew./	Fundusze strukturalne	Środki własne budżetu woj.	Środki własne realizatora zadania - osoby prawnej	Dotacja z budżetu państwa	Inne źródła dochodów
1	2	3	4	5		6	7	8	9	10	11	12	13	14	15	16
1	Budowa infrastruktury użytkowej systemu pozycjonowania satelitarnego w Województwie Mazowieckim	Budowa systemu stanowi rozwinięcie polskiego systemu stacji referencyjnych ASG-PL stanowiącego integralną część europejskiego systemu EUPOS. Sieć stacji referencyjnych wykorzystujących technologię GPS służy wyznaczaniu pozycji w postprocessingu i czasie r	GZ/1/2006/ BGWM/2	ZPORR Działanie 1.5	71013	2006	2008	Urząd Marszałkowski Województwa Mazowieckiego - Biuro Geodety Województwa Mazowieckiego w Warszawie	Plan pierwotny	1 268 718	1 268 718	633 109	422 976	0	0	212 633
					71013				zmiany	0	0	0	0	0	0	0
					71013				Plan po zmianach	1 268 718	1 268 718	633 109	422 976	0	0	212 633
					71013	Nakłady poniesione do końca 2007 r.			Plan pierwotny	244 460	244 460	29 480	2 347	0	0	212 633
					71013				zmiany	0	0					
					71013				Plan po zmianach	244 460	244 460	29 480	2 347	0	0	212 633
					71013			2008	Plan pierwotny	1 024 258	1 024 258	603 629	420 629	0	0	0
					71013				zmiany	0	0					
					71013				Plan po zmianach	1 024 258	1 024 258	603 629	420 629	0	0	0
2	Wypracowanie i wdrożenie innowacyjnych metod integracji danych katastralnych, mapy zasadniczej i Bazy Danych Topograficznych oraz modernizacja usług publicznych świadczonych przez służbę geodezyjną i kartograficzną	Zadanie obejmuje zbudowanie zintegrowanej bazy danych przestrzennych obejmującej państwowe rejestry ewidencji gruntów i budynków, obiektów mapy zasadniczej i bazy Danych Topograficznych prowadzonej przez Biuro Geodety Woj.Maz.oraz jej udostępnienie przy w	GZ/2/2005/ BGWM/2	Norweski Mechanizm Finansowy oraz Mechanizm Finansowy EOG	71013	2008	2010	Urząd Marszałkowski Województwa Mazowieckiego - Biuro Geodety Województwa Mazowieckiego w Warszawie	Plan pierwotny	5 035 840	4 103 664	4 103 664	0	0	0	932 176
					71013				zmiany	0	110 772	0	110 772	0	0	-110 772
					71013				Plan po zmianach	5 035 840	4 214 436	4 103 664	110 772	0	0	821 404
					71013			2008	Plan pierwotny	966 000	821 100	821 100	0	0	0	144 900
					71013				zmiany	-966 000	-821 100	-821 100				-144 900
					71013				Plan po zmianach	0	0	0	0	0	0	0
					71013			2009	Plan pierwotny	2 752 760	2 163 046	2 163 046	0	0	0	589 714
					71013				zmiany	966 000	877 236	821 100	56 136			88 764
					71013				Plan po zmianach	3 718 760	3 040 282	2 984 146	56 136	0	0	678 478
					71013			2010	Plan pierwotny	1 317 080	1 119 518	1 119 518	0	0	0	197 562
					71013				zmiany	0	54 636	0	54 636			-54 636
					71013				Plan po zmianach	1 317 080	1 174 154	1 119 518	54 636	0	0	142 926
3	Mazowiecki System Informacji Przestrzennej Gmin i Powiatów współdziałających w ramach województwa	Zadanie obejmuje opracowanie projektu MSIP, zakup niezbędnego oprogramowania (w tym aplikacji potrzebnej do zarządzania Mazowieckim Systemem Informacji Przestrzennej, powołanego uchwałą nr 890/11/2000 Zarządu Województwa Mazowieckiego z dnia 15 listopa	GZ/4/2006/ BGWM/2	ZPORR Działanie 1.5	71013	2007	2008	Urząd Marszałkowski Województwa Mazowieckiego - Biuro Geodety Województwa Mazowieckiego w Warszawie	Plan pierwotny	3 870 328	3 870 328	1 935 164	1 875 164	0	0	60 000
					71013				zmiany	-3 870 328	-3 870 328	-1 935 164	-1 875 164	0	0	-60 000
					71013				Plan po zmianach	0	0	0	0	0	0	0
					71013			2007	Plan pierwotny	0	0	0	0	0	0	0
					71013				zmiany	0	0					
					71013				Plan po zmianach	0	0	0	0	0	0	0
					71013			2008	Plan pierwotny	3 870 328	3 870 328	1 935 164	1 875 164	0	0	60 000
					71013				zmiany	-3 870 328	-3 870 328	-1 935 164	-1 875 164			-60 000
					71013				Plan po zmianach	0	0	0	0	0	0	0

4	Wypracowanie i wdrożenie innowacyjnych metod aktualizacji baz danych georeferencyj-nych MSIP na podstawie zewnętrznych źródeł danych	Proponowane zadanie jest naturalną, niezbędną konsekwencją rozwoju przedsięwzięcia Mazowiecki System Informacji Przestrzennej, jak również przedsięwzięcia „Wypracowanie i wdrożenie innowacyjnych metod integracji danych katastralnych, mapy zasadniczej i B	GZ/5/2007/ BGWM/1	RPO	71013	2008	2011	Urząd Marszałkowski Województwa Mazowieckiego - Biuro Geodety Województwa Mazowieckiego w Warszawie	Plan pierwotny	2 387 780	2 387 780	1 193 890	1 193 890	0	0	0
					71013				zmiany	-2 387 780	-2 387 780	-1 193 890	-1 193 890	0	0	0
					71013				Plan po zmianach	0	0	0	0	0	0	0
					71013			2008	Plan pierwotny	975 180	975 180	487 590	487 590	0	0	0
					71013				zmiany	-975 180	-975 180	-487 590	-487 590			
					71013				Plan po zmianach	0	0	0	0	0	0	0
					71013			2009	Plan pierwotny	1 237 600	1 237 600	618 800	618 800	0	0	0
					71013				zmiany	-1 237 600	-1 237 600	-618 800	-618 800			
					71013				Plan po zmianach	0	0	0	0	0	0	0
					71013			2010	Plan pierwotny	175 000	175 000	87 500	87 500	0	0	0
					71013				zmiany	-175 000	-175 000	-87 500	-87 500			
					71013				Plan po zmianach	0	0	0	0	0	0	0
5	Wypracowanie i wdrożenie innowacyjnych metod integracji danych katastralnych, mapy zasadniczej i Bazy Danych Topograficz-nych oraz modernizacja usług publicznych świadczonych przez służbę geodezyjną i kartograficzną - kontynuacja	Zadanie obejmuje zbudowanie zintegrowanej bazy danych przestrzennych obejmującej państwowe rejestry ewidencji gruntów i budynków, obiektów mapy zasadniczej i bazy Danych Topograficznych prowadzonej przez Biuro Geodety Woj.Maz.oraz jej udostępnienie przy w	GZ/3/2005/ BGWM/1	Norweski Mechanizm Finansowy oraz Mechanizm Finansowy EOG	71013	2008	2011	Urząd Marszałkowski Województwa Mazowieckiego - Biuro Geodety Województwa Mazowieckiego w Warszawie	Plan pierwotny	2 891 100	2 891 100	2 457 430	433 670	0	0	0
					71013				zmiany	-2 891 100	-2 891 100	-2 457 430	-433 670	0	0	0
					71013				Plan po zmianach	0	0	0	0	0	0	0
					71013			2008	Plan pierwotny	1 317 600	1 317 600	1 119 960	197 640	0	0	0
					71013				zmiany	-1 317 600	-1 317 600	-1 119 960	-197 640			
					71013				Plan po zmianach	0	0	0	0	0	0	0
					71013			2009	Plan pierwotny	1 445 600	1 445 600	1 228 760	216 840	0	0	0
					71013				zmiany	-1 445 600	-1 445 600	-1 228 760	-216 840			
					71013				Plan po zmianach	0	0	0	0	0	0	0
					71013			2010	Plan pierwotny	127 900	127 900	108 710	19 190	0	0	0
					71013				zmiany	-127 900	-127 900	-108 710	-19 190			
					71013				Plan po zmianach	0	0	0	0	0	0	0
6	Przyspieszenie wzrostu konkurencyj-ności województwa mazowiecki-ego, przez budowanie społeczeństwa informacyjne-go i gospodarki opartej na wiedzy poprzez stworzenie zintegrowa-nych baz wiedzy o Mazowszu	Celem projektu jest zbudowanie jednolitych, zharmonizowa-nych i zgodnych z rzeczywistością podstaw informacyjnych z wykorzystaniem założeń społeczeństwa informacyjnego, dla wzmocnienia konkurencyjnej pozycji województwa, zarówno dla podniesienia wskaźników charakteryzują-cych Warszawę, jak również dla miast - subregionów Mazowsza oraz pozostałych obszarów zagrożonych wykluczeniem informacyjnym		RPO - projekt kluczowy - I	15011	2009	2015	Urząd Marszałkowski Województwa Mazowieckiego - Biuro Geodety Województwa Mazowieckiego w Warszawie	Plan pierwotny	1 740 000	1 740 000	1 479 000	261 000	0	0	0
					15011				zmiany	0	0	0	0	0	0	0
					15011				Plan po zmianach	1 740 000	1 740 000	1 479 000	261 000	0	0	0
					15011			2009	Plan pierwotny	660 000	660 000	561 000	99 000	0	0	0
					15011				zmiany	0	0					
					15011				Plan po zmianach	660 000	660 000	561 000	99 000	0	0	0
					15011			2010	Plan pierwotny	1 080 000	1 080 000	918 000	162 000	0	0	0
					15011				zmiany	0	0					
					15011				Plan po zmianach	1 080 000	1 080 000	918 000	162 000	0	0	0

7	Rozwój elektronicznej administracji w samorządach województwa mazowieckiego wspomagającej niwelowanie dwudzielności potencjału województwa	Wdrożenie mechanizmów wzajemnej wymiany i integracji danych jak również zapewnienie powszechnego dostępu do danych oraz usług przez Internet dla wszystkich zainteresowanych oraz prowadzona akcja szkoleniowo informacyjna dotycząca możliwości wykorzystywania rezultatów projektu, przyczyni się do harmonijnego rozwoju województwa, lepszego wykorzystania wewnętrznego gospodarczego i przestrzennego potencjału regionu, w tym łatwiejszej lokalizacji inwestycji, uaktywnienia rezerw terenowych, ułatwi inwestorom dostęp do infrastruktury oraz zapewni możliwość stworzenia spójnego systemu ofert i promocji terenów przygotowanych pod działalność gospodarczą oraz do aktywniejszego udziału obywateli i przedsiębiorców w zarządzaniu województwem		RPO - projekt kluczowy - II	15011	2009	2015	Urząd Marszałkowski Województwa Mazowieckiego - Biuro Geodety Województwa Mazowieckiego w Warszawie	Plan pierwotny	53 000 000	53 000 000	45 050 000	7 950 000	0	0	0
					15011				zmiany	0	0	0	0	0	0	0
					15011				Plan po zmianach	53 000 000	53 000 000	45 050 000	7 950 000	0	0	0
					15011			2009	Plan pierwotny	12 000 000	12 000 000	10 200 000	1 800 000	0	0	0
					15011				zmiany	0	0					
					15011				Plan po zmianach	12 000 000	12 000 000	10 200 000	1 800 000	0	0	0
					15011			2010	Plan pierwotny	41 000 000	41 000 000	34 850 000	6 150 000	0	0	0
					15011				zmiany	0	0					
					15011				Plan po zmianach	41 000 000	41 000 000	34 850 000	6 150 000	0	0	0
								2008	Plan pierwotny	8 153 366	8 008 466	4 967 443	2 981 023	0	0	204 900
									zmiany	-7 129 108	-6 984 208	-4 363 814	-2 560 394	0	0	-204 900
									Plan po zmianach	1 024 258	1 024 258	603 629	420 629	0	0	0
								2009	Plan pierwotny	18 095 960	17 506 246	14 771 606	2 734 640	0	0	589 714
									zmiany	-1 717 200	-1 805 964	-1 026 460	-779 504	0	0	88 764
									Plan po zmianach	16 378 760	15 700 282	13 745 146	1 955 136	0	0	678 478
								2010	Plan pierwotny	43 699 980	43 502 418	37 083 728	6 418 690	0	0	197 562
									zmiany	-302 900	-248 264	-196 210	-52 054	0	0	-54 636
									Plan po zmianach	43 397 080	43 254 154	36 887 518	6 366 636	0	0	142 926

Dział VIII. Inne

Lp.	Nazwa zadania	Krótki opis zadania	Kod zadania	klasyfikacja	Kategoria interwencji funduszy strukturalnych	Termin realizacji		Jednostka organizacyjna realizująca zadanie lub koordynująca wykonywanie zadania	Rodzaj planu	Nakłady finansowe i struktura finansowa programu w poszczególnych latach						
						Rok rozpocz	Rok zakończ			Nakłady finansowe na dane zadanie	Budżet województwa / do ujęcia w budżecie wojew./	Fundusze strukturalne	Środki własne budżetu woj.	Środki własne realizatora zadania - osoby prawnej	Dotacja z budżetu państwa	Inne źródła dochodów
1	2	3	4		5	6	7	8	9	10	11	12	13	14	15	16
1	Zakup siedziby władz Samorządu Województwa Mazowieckiego	Zakup siedziby władz Samorządu Województwa Mazowieckiego	IN/1/2006/ ON/1	75018		2004	2009	Departament Organizacji i Nadzoru Urzędu Marszałkowskiego Województwa Mazowieckiego	Plan pierwotny	205 003 050	205 003 050	0	205 003 050	0	0	0
				75018					zmiany	-170 000 000	-170 000 000	0	-170 000 000	0	0	0
				75018					Plan po zmianach	35 003 050	35 003 050	0	35 003 050	0	0	0
				75018				Nakłady poniesione do końca 2007 r.	Plan pierwotny	15 003 050	15 003 050	0	15 003 050	0	0	0
				75018				Nakłady poniesione do końca 2007 r.	zmiany	0	0					

				75018				Nakłady poniesione do końca 2007 r.	Plan po zmianach	15 003 050	15 003 050	0	15 003 050	0	0	0
				75018				2008	Plan pierwotny	0	0	0	0	0	0	0
				75018				2008	zmiany	0	0		0			
				75018				2008	Plan po zmianach	0	0	0	0	0	0	0
				75018				2009	Plan pierwotny	190 000 000	190 000 000	0	190 000 000	0	0	0
				75018				2009	zmiany	-170 000 000	-170 000 000		-170 000 000			
				75018				2009	Plan po zmianach	20 000 000	20 000 000	0	20 000 000	0	0	0
2	Budowa obiektu administracyjno - biurowego w Ostrołęce z przeznaczeniem na siedzibę dla wojewódzkich jednostek organizacyjnych	Budowa obiektu administracyjno - biurowego w Ostrołęce z przeznaczeniem na siedzibę dla wojewódzkich jednostek organizacyjnych	IN/2/2006/ WDI-O/1	71095		2007	2010	Wojewódzka Dyrekcja Inwestycji w Ostrołęce	Plan pierwotny	20 000 000	20 000 000	0	20 000 000	0	0	0
				71095					zmiany	500 000	500 000	0	500 000	0	0	0
				71095					Plan po zmianach	20 500 000	20 500 000	0	20 500 000	0	0	0
				71095				Nakłady poniesione do końca 2007 r.	Plan pierwotny	340 000	340 000	0	340 000	0	0	0
				71095				Nakłady poniesione do końca 2007 r.	zmiany							
				71095				Nakłady poniesione do końca 2007 r.	Plan po zmianach	340 000	340 000	0	340 000	0	0	0
				71095				2008	Plan pierwotny	5 160 000	5 160 000	0	5 160 000	0	0	0
				71095				2008	zmiany	0	0		0			
				71095				2008	Plan po zmianach	5 160 000	5 160 000	0	5 160 000	0	0	0
				71095				2009	Plan pierwotny	6 500 000	6 500 000	0	6 500 000	0	0	0
				71095				2009	zmiany	500 000	500 000		500 000			
				71095				2009	Plan po zmianach	7 000 000	7 000 000	0	7 000 000	0	0	0
				71095				2010	Plan pierwotny	8 000 000	8 000 000	0	8 000 000	0	0	0
				71095				2010	zmiany	0	0					
				71095				2010	Plan po zmianach	8 000 000	8 000 000	0	8 000 000	0	0	0
3	Adaptacja strychu na pomieszczenia biurowe, salę konferencyjną, łazienkę i pokój socjalny w Oddziale Terenowym w Siedlcach, Mazowieckiego Biura Planowania Regionalnego			71003		2007	2009	Mazowieckie Biuro Planowania Regionalnego	Plan pierwotny	335 228	335 228	0	335 228	0	0	0
				71003					zmiany	0	0	0	0	0	0	0
				71003					Plan po zmianach	335 228	335 228	0	335 228	0	0	0
				71003				Nakłady poniesione do końca 2007 r.	Plan pierwotny	228	228	0	228	0	0	0
				71003				Nakłady poniesione do końca 2007 r.	zmiany		0					
				71003				Nakłady poniesione do końca 2007 r.	Plan po zmianach	228	228	0	228	0	0	0
				71003				2008	Plan pierwotny	135 000	135 000	0	135 000	0	0	0
				71003				2008	zmiany	0	0		0			
				71003				2008	Plan po zmianach	135 000	135 000	0	135 000	0	0	0
				71003				2009	Plan pierwotny	200 000	200 000	0	200 000	0	0	0
				71003				2009	zmiany	0	0		0			
				71003				2009	Plan po zmianach	200 000	200 000	0	200 000	0	0	0
4	Budowa lokalnej sieci komputerowej			75095		2007	2008	Mazowiecka Jednostka Wdrażania Programów Unijnych	Plan pierwotny	116 653	116 653	0	116 653	0	0	0
				75095					zmiany	0	0	0	0	0	0	0
				75095					Plan po zmianach	116 653	116 653	0	116 653	0	0	0
				75095				Nakłady poniesione do końca 2007 r.	Plan pierwotny	71 537	71 537	0	71 537	0	0	0
				75095				Nakłady poniesione do końca 2007 r.	zmiany	0	0					
				75095				Nakłady poniesione do końca 2007 r.	Plan po zmianach	71 537	71 537	0	71 537	0	0	0
				75095				2008	Plan pierwotny	45 116	45 116	0	45 116	0	0	0
				75095					zmiany	0	0					
				75095					Plan po zmianach	45 116	45 116	0	45 116	0	0	0
								razem 2008	Plan pierwotny	5 340 116	5 340 116	0	5 340 116	0	0	0
									zmiany	0	0	0	0	0	0	0
									Plan po zmianach	5 340 116	5 340 116	0	5 340 116	0	0	0
								razem 2009	Plan pierwotny	196 700 000	196 700 000	0	196 700 000	0	0	0
									zmiany	-169 500 000	-169 500 000	0	-169 500 000	0	0	0
									Plan po zmianach	27 200 000	27 200 000	0	27 200 000	0	0	0
			razem 2010						Plan pierwotny	8 000 000	8 000 000	0	8 000 000	0	0	0
									zmiany	0	0	0	0	0	0	0
									Plan po zmianach	8 000 000	8 000 000	0	8 000 000	0	0	0

Załącznik nr 16
do uchwały nr 217/08
Sejmiku Województwa Mazowieckiego
z dnia 17 listopada 2008r.

Zmiany planu finansowego dochodów własnych ze źródeł określonych w uchwale nr 8/05 Sejmiku Województwa Mazowieckiego z dnia 31 stycznia 2005r. w sprawie dochodów własnych jednostek budżetowych (z późniejszymi zmianami) i wydatków z nich finansowanych

Jednostka organizacyjna	Dz.	Rozdział		Suma bilansowa	Stan środków pieniężnych na rachunku bankowym na początek roku	Dochody	Wydatki razem - w tym				Stan środków pieniężnych na rachunku bankowym na koniec roku	Suma bilansowa
								wynagrodzenia i pochodne od wynagrodzeń	wydatki bieżące	inwestycje		
Rolnictwo i łowiectwo	010		plan	1 324 813	842 813	482 000	1 094 000	0	73 387	1 020 613	230 813	1 324 813
Zarządy melioracji i urządzeń wodnych		01006	zmn.	0	0	0	0	0	0	0	0	0
			zwięk.	0	0	0	0	0	0	0	0	0
			plan po zm.	1 324 813	842 813	482 000	1 094 000	0	73 387	1 020 613	230 813	1 324 813
Wojewódzki Zarząd Melioracji i Urządzeń Wodnych	010	01006	plan	1 324 813	842 813	482 000	1 094 000		73 387	1 020 613	230 813	1 324 813
			zmn.	0			0					0
			zwięk.	0			0					0
			plan po zm.	1 324 813	842 813	482 000	1 094 000	0	73 387	1 020 613	230 813	1 324 813
Oświata i wychowanie	801		plan	3 522 354	1 339 594	2 182 760	3 413 850	1 169 163	2 224 687	20 000	108 504	3 522 354
			zmn.	0	0	0	0	0	0	0	0	0
			zwięk.	12 000	0	12 000	12 000	0	12 000	0	0	12 000
			plan po zm.	3 534 354	1 339 594	2 194 760	3 425 850	1 169 163	2 236 687	20 000	108 504	3 534 354
Szkoły podstawowe specjalne		80102	plan	3 310	910	2 400	2 900	0	2 900	0	410	3 310
			zmn.	0	0	0	0	0	0	0	0	0
			zwięk.	0	0	0	0	0	0	0	0	0
			plan po zm.	3 310	910	2 400	2 900	0	2 900	0	410	3 310
Zespół Szkół Specjalnych w Centrum Rehabilitacji Konstancin Jeziorna			plan	3 310	910	2 400	2 900	0	2 900	0	410	3 310
			zmn.	0			0					0
			zwięk.	0			0					0
			plan po zm.	3 310	910	2 400	2 900	0	2 900	0	410	3 310
Szkoły zawodowe		80130	plan	268 478	116 238	152 240	255 526	4 720	250 806	0	12 952	268 478
			zmn.	0	0	0	0	0	0	0	0	0
			zwięk.	0	0	0	0	0	0	0	0	0
			plan po zm.	268 478	116 238	152 240	255 526	4 720	250 806	0	12 952	268 478
Medyczna Szkoła Policealna Nr 3 - W-wa		80130	plan	69 472	19 452	50 020	69 000	0	69 000	0	472	69 472
			zmn.	0			0					0
			zwięk.	0			0					0
			plan po zm.	69 472	19 452	50 020	69 000	0	69 000	0	472	69 472
Medyczna Szkoła Policealna Nr 4 - W-wa		80130	plan	1 831	321	1 510	1 831	0	1 831	0	0	1 831
			zmn.	0			0					0
			zwięk.	0			0					0
			plan po zm.	1 831	321	1 510	1 831	0	1 831	0	0	1 831
Zespół Medycznych Szkół Policealnych w Warszawie		80130	plan	100	0	100	100	0	100	0	0	100
			zmn.	0			0					0
			zwięk.	0			0					0
			plan po zm.	100	0	100	100	0	100	0	0	100
Zespół Medycznych Szkół Policealnych w Przasnyszu		80130	plan	62 723	37 223	25 500	50 243	4 720	45 523		12 480	62 723
			zmn.	0			0					0
			zwięk.	0			0					0
			plan po zm.	62 723	37 223	25 500	50 243	4 720	45 523	0	12 480	62 723
Medyczna Szkoła Policealna w Otwocku		80130	plan	134 352	59 242	75 110	134 352	0	134 352	0	0	134 352
			zmn.	0			0					0
			zwięk.	0			0					0
			plan po zm.	134 352	59 242	75 110	134 352	0	134 352	0	0	134 352
Kolegia Służb Społecznych		80131	plan	324 784	147 284	177 500	324 784	102 000	222 784	0	0	324 784
			zmn.	0	0	0	0	0	0	0	0	0
			zwięk.	0	0	0	0	0	0	0	0	0
			plan po zm.	324 784	147 284	177 500	324 784	102 000	222 784	0	0	324 784
Kolegium Pracowników Służb Społecznych w Warszawie			plan	324 784	147 284	177 500	324 784	102 000	222 784	0	0	324 784
			zmn.	0			0					0
			zwięk.	0			0					0
			plan po zm.	324 784	147 284	177 500	324 784	102 000	222 784	0	0	324 784

Centra kształcenia ustawicznego i praktycznego oraz ośrodki dokształcania zawodowego		80140	plan	67 262	17 262	50 000	60 962	41 100	19 862	0	6 300	67 262
			zmn.	0	0	0	0	0	0	0	0	0
			zwięk.	0	0	0	0	0	0	0	0	0
			plan po zm.	67 262	17 262	50 000	60 962	41 100	19 862	0	6 300	67 262
Centrum Kształcenia Ustawicznego - Wyszków			plan	67 262	17 262	50 000	60 962	41 100	19 862	0	6 300	67 262
			zmn.	0			0					0
			zwięk.	0			0					0
			plan po zm.	67 262	17 262	50 000	60 962	41 100	19 862	0	6 300	67 262
Zakłady kształcenia nauczycieli	801	80141	plan	2 343 080	819 260	1 523 820	2 264 734	1 019 160	1 225 574	20 000	78 346	2 343 080
			zmn.	0	0	0	0	0	0	0	0	0
			zwięk.	0	0	0	0	0	0	0	0	0
			plan po zm.	2 343 080	819 260	1 523 820	2 264 734	1 019 160	1 225 574	20 000	78 346	2 343 080
Kolegium Nauczycielskie - Warszawa		80141	plan	618 624	81 724	536 900	601 866	229 450	372 416		16 758	618 624
			zmn.	0			0					0
			zwięk.	0			0					0
			plan po zm.	618 624	81 724	536 900	601 866	229 450	372 416	0	16 758	618 624
Kolegium Nauczycielskie w Ciechanowie		80141	plan	210 433	68 523	141 910	208 433	169 000	39 433		2 000	210 433
			zmn.	0			0					0
			zwięk.	0			0					0
			plan po zm.	210 433	68 523	141 910	208 433	169 000	39 433	0	2 000	210 433
Kolegium Nauczycielskie w Radomiu		80141	plan	535 210	53 430	481 780	517 000	469 000	48 000		18 210	535 210
			zmn.	0			0					0
			zwięk.	0			0					0
			plan po zm.	535 210	53 430	481 780	517 000	469 000	48 000	0	18 210	535 210
Zespół Kolegiów Nauczycielskich w Ostrołęce	80141	80141	plan	401 993	357 493	44 500	393 100	75 000	303 100	15 000	8 893	401 993
			zmn.	0			0					0
			zwięk.	0			0					0
			plan po zm.	401 993	357 493	44 500	393 100	75 000	303 100	15 000	8 893	401 993
Nauczycielskie Kolegium Języków Obcych - Siedlce		80141	plan	262 690	110 590	152 100	252 690	35 200	217 490		10 000	262 690
			zmn.	0			0					0
			zwięk.	0			0					0
			plan po zm.	262 690	110 590	152 100	252 690	35 200	217 490	0	10 000	262 690
Nauczyc. Kolegium Języków Obcych - Ciechanów		80141	plan	270 235	115 605	154 630	250 235	38 100	212 135		20 000	270 235
			zmn.	0			0					0
			zwięk.	0			0					0
			plan po zm.	270 235	115 605	154 630	250 235	38 100	212 135	0	20 000	270 235
Nauczycielskie Kolegium Języków Obcych - Radom		80141	plan	43 895	31 895	12 000	41 410	3 410	33 000	5 000	2 485	43 895
			zmn.	0			0					0
			zwięk.	0			0					0
			plan po zm.	43 895	31 895	12 000	41 410	3 410	33 000	5 000	2 485	43 895
Biblioteki pedagogiczne		80147	plan	515 440	238 640	276 800	504 944	2 183	502 761	0	10 496	515 440
			zmn.	0	0	0	0	0	0	0	0	0
			zwięk.	12 000	0	12 000	12 000	0	12 000	0	0	12 000
			plan po zm.	527 440	238 640	288 800	516 944	2 183	514 761	0	10 496	527 440
Biblioteka Pedagogiczna - Ostrołęka		80147	plan	211 246	140 696	70 550	211 246	0	211 246	0	0	211 246
			zmn.	0			0					0
			zwięk.	0			0					0
			plan po zm.	211 246	140 696	70 550	211 246	0	211 246	0	0	211 246
Biblioteka Pedagogiczna - Ciechanów		80147	plan	36 940	12 905	24 035	30 500	0	30 500		6 440	36 940
			zmn.	0			0					0
			zwięk.	0			0					0
			plan po zm.	36 940	12 905	24 035	30 500	0	30 500	0	6 440	36 940
Biblioteka Pedagogiczna w Siedlcach		80147	plan	77 843	27 743	50 100	76 943	0	76 943	0	900	77 843
			zmn.	0			0					0
			zwięk.	0			0					0
			plan po zm.	77 843	27 743	50 100	76 943	0	76 943	0	900	77 843
Biblioteka pedagogiczna w Płocku		80147	plan	21 983	2 883	19 100	21 483	2 183	19 300		500	21 983
			zmn.	0			0					0
			zwięk.	0			0					0
			plan po zm.	21 983	2 883	19 100	21 483	2 183	19 300	0	500	21 983
Pedagogiczna Biblioteka - Radom		80147	plan	34 622	1 867	32 755	34 622	0	34 622		0	34 622
			zmn.	0			0					0
			zwięk.	0			0					0
			plan po zm.	34 622	1 867	32 755	34 622	0	34 622	0	0	34 622
Pedagogiczna Biblioteka Wojewódzka w Warszawie		80147	plan	132 806	52 546	80 260	130 150		130 150	0	2 656	132 806
			zmn.	0			0					0
			zwięk.	12 000		12 000	12 000		12 000			12 000
			plan po zm.	144 806	52 546	92 260	142 150	0	142 150	0	2 656	144 806

Opieka społeczna	853		plan	31 927	0	31 927	31 927	5 910	26 017		0	31 927
Pozostała działalność		85395	zmn.	0			0					0
Krajowy Ośrodek Mieszkalno - Rehabillitacyjny dla osób chorych na SM			zwięk.	0			0					0
			plan po zm.	31 927	0	31 927	31 927	5 910	26 017	0	0	31 927
Edukacyjna opieka wychowawcza	854		plan	586 553	330 353	256 200	579 783	35 200	534 583	10 000	6 770	586 553
			zmn.	0	0	0	0	0	0	0	0	0
			zwięk.	0	0	0	0	0	0	0	0	0
			plan po zm.	586 553	330 353	256 200	579 783	35 200	534 583	10 000	6 770	586 553
Specjalne ośrodki szkolno - wychowawcze	85403		plan	176 042	49 842	126 200	171 983	3 000	168 983	0	4 059	176 042
			zmn.	0	0	0	0	0	0	0	0	0
			zwięk.	0	0	0	0	0	0	0	0	0
			plan po zm.	176 042	49 842	126 200	171 983	3 000	168 983	0	4 059	176 042
Specjalny Ośrodek Szkolno - Wychowawczy w Gołotczyźnie	854	85403	plan	83 383	43 183	40 200	82 383	0	82 383	0	1 000	83 383
			zmn.	0			0					0
			zwięk.	0			0					0
			plan po zm.	83 383	43 183	40 200	82 383	0	82 383	0	1 000	83 383
Ośrodek Szkolno - Wychowawczy dla Dzieci Niewidomych i Słabo Widzących w Radomiu	854	85403	plan	92 659	6 659	86 000	89 600	3 000	86 600	0	3 059	92 659
			zmn.	0			0					0
			zwięk.	0			0					0
			plan po zm.	92 659	6 659	86 000	89 600	3 000	86 600	0	3 059	92 659
Internaty i bursy szkolne	85410		plan	410 511	280 511	130 000	407 800	32 200	365 600	10 000	2 711	410 511
			zmn.	0	0	0	0	0	0	0	0	0
			zwięk.	0	0	0	0	0	0	0	0	0
			plan po zm.	410 511	280 511	130 000	407 800	32 200	365 600	10 000	2 711	410 511
Zespół Kolegiów Nauczycielskich - Ostrołęka	854	85410	plan	410 511	280 511	130 000	407 800	32 200	365 600	10 000	2 711	410 511
			zmn.	0			0					0
			zwięk.	0			0					0
			plan po zm.	410 511	280 511	130 000	407 800	32 200	365 600	10 000	2 711	410 511
Ogółem			plan	5 465 647	2 512 760	2 952 887	5 119 560	1 210 273	2 858 674	1 050 613	346 087	5 465 647
			zmn.	0	0	0	0	0	0	0	0	0
			zwięk.	12 000	0	12 000	12 000	0	12 000	0	0	12 000
			plan po zm.	5 477 647	2 512 760	2 964 887	5 131 560	1 210 273	2 870 674	1 050 613	346 087	5 477 647

Załącznik nr 17
do uchwały nr 217/08
Sejmiku Województwa Mazowieckiego
z dnia 17 listopada 2008r.

Plan finansowy
Wojewódzkiego Funduszu Gospodarki Zasobem Geodezyjnym i Kartograficznym na 2008 rok (zmiany)

Poz.	§	Treść	Plan	Zmiany	Plan po zmianach
1	2	3	4	5	7
		Suma bilansowa	17 242 036	-330 000	16 912 036
I.		Stan funduszu na początku roku	6 312 036	0	6 312 036
1.		Środki pieniężne	5 144 125		5 144 125
2.		Należności	2 873 440		2 873 440
3.		Zobowiązania	1 705 529		1 705 529
II.		PRZYCHODY	10 930 000	-330 000	10 600 000
1.		Dochody własne, w tym:	600 000	0	600 000
	0830	Wpływy z usług	300 000		300 000
	0920	Pozostałe odsetki	300 000		300 000
2.	2960	Przelewy redystrybucyjne	10 330 000	-330 000	10 000 000
		odpis 10% z funduszy powiatowych dla funduszu centralnego	5 000 000		5 000 000
		odpis 10% z funduszy powiatowych dla funduszu wojewódzkiego	5 000 000		5 000 000
		dofinansowanie z CFGZGiK	330 000	-330 000	0
III.		WYDATKI	9 959 986	-165 416	9 794 570
1.		Wydatki bieżące (własne), w tym:	4 249 741	-20 516	4 229 225
	4210	Zakup materiałów i wyposażenia	6 891		6 891
	4270	Zakup usług remontowych	100 000		100 000
	4300	Zakup usług pozostałych	2 970 200		2 970 200
	4306	Zakup usług pozostałych	62 020	-19 800	42 220
	4309	Zakup usług pozostałych	945 958		945 958
	4350	Zakup usług dostępu do sieci Internet	40 000		40 000

	4396	Zakup usług obejmujących wykonanie ekspertyz, analiz i opinii	12 672	-716	11 956
	4750	Zakup akcesoriów komputerowych w tym programów i licencji	112 000		112 000
2.		Wydatki inwestycyjne w tym:	500 245	-144 900	355 345
	6120	Wydatki na zakupy inwestycyjne funduszy celowych	355 345		355 345
	6126	Wydatki na zakupy inwestycyjne funduszy celowych	144 900	-144 900	0
3.	2960	Przelewy redystrybucyjne	5 210 000		5 210 000
		odpis 10% od przychodów własnych dla funduszu centralnego	60 000		60 000
		Odpis 10% z funduszy powiatowych dla funduszu centralnego	5 000 000		5 000 000
		Zwrot dofinansowania z CFGZGiK	150 000		150 000
IV.		Stan funduszu na koniec roku	7 282 050	-164 584	7 117 466
1.		Środki pieniężne	6 282 050	-164 584	6 117 466
2.		Należności	2 300 000		2 300 000
3.		Zobowiązania	1 300 000		1 300 000
		Suma bilansowa	17 242 036	-330 000	16 912 036

6847

UCHWAŁA Nr XLVII/697/2009

RADY MIASTA SIEDLCE

z dnia 30 października 2009 r.

zmieniająca uchwałę nr XLV/663/2009 Rady Miasta Siedlce z dnia 28 sierpnia 2009r. w sprawie emisji obligacji komunalnych Miasta Siedlce oraz określenia zasad ich zbywania, nabywania i zakupu.

Na podstawie art. 18 ust. 2 pkt 9 lit. b oraz art. 58 ust. 1 ustawy z dnia 8 marca 1990r. o samorządzie gminnym (Dz.U. z 2001r. Nr 142, poz. 1591 z późn. zm.), art. 12 pkt 8 lit. b w związku z art. 92 ust. 1 pkt 1 i ust. 2 ustawy z dnia 5 czerwca 1998r. o samorządzie powiatowym (Dz.U. z 2001r. Nr 142, poz. 1592 z późn. zm.), art. 82 ust. 1 pkt 2 ustawy z dnia 30 czerwca 2005r. o finansach publicznych (Dz.U. Nr 249, poz. 2104 z późn. zm.) oraz art. 2 pkt 2 i art. 9 pkt 3 ustawy z dnia 29 czerwca 1995r. o obligacjach (Dz.U. z 2001r. Nr 120, poz. 1300 z późn. zm.) Rada Miasta postanawia:

§ 1. W uchwale nr XLV/663/2009 Rady Miasta Siedlce z dnia 28 sierpnia 2009r. w sprawie emisji obligacji komunalnych Miasta Siedlce oraz określenia zasad ich zbywania, nabywania i zakupu wprowadza się następującą zmianę § 2 otrzymuje brzmienie:

„§ 2. Emisja obligacji zostanie przeznaczona na sfinansowanie planowanego deficytu miasta Siedlce wynikającego z konieczności pokrycia wydatków związanych z budową i modernizacją dróg gminnych i powiatowych".

§ 2. Wykonanie uchwały powierza się Prezydentowi Miasta.

§ 3. Uchwała wchodzi w życie z dniem podjęcia i podlega publikacji w Dzienniku Urzędowym Województwa Mazowieckiego.

Wiceprzewodniczący Rady Miasta:
Adam Bobryk

6848

UCHWAŁA Nr XLVI/344/09

RADY MIEJSKIEJ W WYSZKOWIE

z dnia 26 listopada 2009 r.

w sprawie określenia wymagań, jakie powinien spełniać przedsiębiorca ubiegający się o zezwolenie na prowadzenie działalności w zakresie odbierania odpadów komunalnych od właścicieli nieruchomości i opróżniania zbiorników bezodpływowych oraz transportu nieczystości ciekłych na terenie gminy Wyszków.

Na podstawie art. 18 ust. 2 pkt 15 ustawy z dnia 8 marca 1990r. o samorządzie gminnym (t.j. z 2001r. Nr 142, poz. 1591 ze zm.), art. 7 ust. 3a ustawy z dnia 13 września 1996r. o utrzymaniu czystości i porządku w gminach (Dz.U. z 2005r. Nr 236, poz. 2008 ze zm.).

§ 1. Określa się wymagania, jakie powinien spełniać przedsiębiorca ubiegający się o zezwolenie na prowadzenie działalności w zakresie odbierania odpadów komunalnych od właścicieli nieruchomości oraz opróżniania zbiorników bezodpływowych i transportu nieczystości ciekłych na terenie gminy Wyszków w brzmieniu stanowiącym załącznik do uchwały.

§ 2. Wykonanie uchwały powierza się Burmistrzowi Wyszkowa.

§ 3. Uchwała wchodzi w życie po upływie 14 dni od dnia ogłoszenia w Dzienniku Urzędowym Województwa Mazowieckiego.

Przewodniczący Rady:
Józef Biernacki

Załącznik
do uchwały nr XLVI/344/09
Rady Miejskiej w Wyszkowie
z dnia 26 listopada 2009r.

Wymagania jakie powinien spełniać przedsiębiorca ubiegający się o zezwolenie na prowadzenie działalności w zakresie odbierania odpadów komunalnych od właścicieli nieruchomości i opróżniania zbiorników bezodpływowych i transportu nieczystości ciekłych na terenie gminy Wyszków

Rozdział 1
Wymagania formalne wniosku

§ 1.

W celu uzyskania zezwolenia na świadczenie usług z zakresu odbierania odpadów komunalnych od właścicieli nieruchomości i opróżniania zbiorników bezodpływowych i transportu nieczystości ciekłych na terenie gminy Wyszków, przedsiębiorca powinien złożyć wniosek zgodnie z art. 8 ust. 1, 1a, 2, 2a i 2b ustawy z dnia 13 września 1996r, o utrzymaniu czystości i porządku w gminach (Dz.U. z 2005r. Nr 236, poz. 2008 ze zm.).

§ 2.

Przedsiębiorca powinien posiadać zarejestrowaną działalność gospodarczą we właściwym urzędzie gminy lub wpis do Krajowego Rejestru Sądowego z wyszczególnieniem działalności w zakresie odprowadzania i oczyszczania ścieków i zbierania odpadów innych niż niebezpieczne lub pokrewne.

§ 3.

Przedsiębiorca ubiegający się o uzyskanie zezwolenia na odbieranie odpadów komunalnych od właścicieli nieruchomości i opróżnianie zbiorników bezodpływowych oraz transport nieczystości ciekłych zobowiązany jest do posiadania umowy ubezpieczeniowej od szkód powstałych w wyniku prowadzonej działalności.

Rozdział 2
Wymagania techniczne

§ 4.

1. Przedsiębiorca ubiegający się o uzyskanie zezwolenia na świadczenie usług z zakresu odbierania odpadów od właścicieli nieruchomości i opróżniania zbiorników bezodpływowych i transportu nieczystości ciekłych na terenie gminy Wyszków zobowiązany jest posiadać:

a. tytuł prawny do dysponowania pojazdami samochodowymi, którymi będzie wykonywany transport odbieranych od właścicieli nieruchomości odpadów komunalnych lub nieczystości ciekłych; samochody muszą posiadać ważne badania techniczne,

b. tytuł prawny do dysponowania nieruchomością, na której planowana jest baza transportowa, spełniającą wymagania przepisów budowlanych, sanitarnych i ochrony środowiska oraz dopuszczona do użytkowania na podstawie decyzji o pozwoleniu na użytkowanie obiektu.

2. W przypadku przedsiębiorcy ubiegającego się o pozwolenia na odbieranie odpadów komunalnych od właścicieli nieruchomości konieczne jest dysponowanie środkami technicznymi odpowiednimi do zakresu planowanej działalności, w szczególności:

   – samochodem zabezpieczonym przed wypadaniem odpadów komunalnych podczas transportu,

   – samochodem przystosowanym do odbierania od właścicieli nieruchomości selektywnie zebranych odpadów w sposób gwarantujący niemieszanie ich podczas transportu,

   – wydzielonym budynkiem i placem oraz urządzeniami służącymi przygotowaniu selektywnie zebranych odpadów komunalnych do odbioru przez przedsiębiorcę prowadzącego działalność z zakresu odzysku odpadów (doczyszczanie, belowanie, zgniatanie, itp.) lub posiadanie umowy albo pisemnego zapewnienia, że czynności te wykonywane zostaną we własnym zakresie przez przedsiębiorcę prowadzącego odzysk odpadów,

   – odpowiednią ilością urządzeń służących gromadzeniu odpadów gwarantującą wypełnienie przez mieszkańców Gminy Wyszków warunków zbiórki odpadów określonych uchwałą Rady Miejskiej w Wyszkowie nr XXXIV/259/09 z dnia 26 marca 2009r. lub środkami finansowymi na ich zakup.

3. W przypadku przedsiębiorcy ubiegającego się o uzyskanie pozwolenia na opróżnianie zbiorników bezodpływowych oraz transport nieczystości ciekłych konieczne jest posiadanie pojazdów asenizacyjnych spełniających wymagania techniczne określone w rozporządzeniu Ministra Infrastruktury z dnia 12 listopada 2002r. w sprawie wymagań dla pojazdów asenizacyjnych (Dz.U. Nr 193, poz. 1617).

§ 5.

Przedsiębiorca ubiegający się o uzyskanie zezwolenia na odbieranie odpadów komunalnych od właścicieli nieruchomości i opróżnianie zbiorników bezodpływowych i transport nieczystości ciekłych zobowiązany jest do posiadania wystarczającej liczby pojazdów dla zapewnienia ciągłości świadczenia usług. Dopuszczalne jest przedłożenie umów z innym przedsiębiorcą o zastępstwo, pozwalających na świadczenie usług w systemie ciągłym, tak by umowy zawierane z mieszkańcami gminy Wyszków realizowane były na bieżąco.

Rozdział 3
Wymagania z zakresu planów gospodarki odpadami

§ 6.

1. Przedsiębiorca ubiegający się o uzyskanie zezwolenia Burmistrza Wyszkowa na odbieranie odpadów komunalnych od właścicieli nieruchomości zobowiązany jest do udokumentowania gotowości przyjęcia odpadów (zmieszanych oraz gromadzonych selektywnie) przez przedsiębiorcę prowadzącego działalność w zakresie odzysku lub unieszkodliwiania odpadów, spełniającego wymagania odnośnie miejsc odzysku i unieszkodliwiania, o których mowa w art. 9 ust. 3 i 4 ustawy z dnia 27 kwietnia 2001r. o odpadach (Dz.U. Nr 62, poz. 628 ze zm.).

2. Przedsiębiorca ubiegający się o zezwolenie Burmistrza Wyszkowa na opróżnianie zbiorników bezodpływowych i transport nieczystości ciekłych na terenie gminy Wyszków zobowiązany jest do podpisania umowy ze stacją zlewną zlokalizowaną na terenie gminy Wyszków.

Rozdział 4
Wymagania sanitarno – porządkowe

§ 7.

1. Przedsiębiorca zobowiązany jest do mycia, odkażania i dezynfekcji pojazdów służących do transportu odpadów komunalnych oraz opróżniania zbiorników bezodpływowych i transportu nieczystości ciekłych co najmniej 1 raz w tygodniu.

2. Przedsiębiorca świadczący usługę z zakresu opróżniania zbiorników bezodpływowych oraz transportu nieczystości ciekłych zobowiązany jest do mycia wodą części spustowej każdorazowo po opróżnieniu zbiornika pojazdu asenizacyjnego.

§ 8.

1. Przedsiębiorca świadczący usługi z zakresu odbierania odpadów komunalnych od właścicieli nieruchomości zobowiązany jest do przeprowadzenia przynajmniej 1 raz na kwartał odkażania i dezynsekcji pojemników służących gromadzeniu odpadów na posesjach właścicieli nieruchomości, z którymi przedsiębiorca posiada podpisaną umowę.

§ 9.

Przedsiębiorca świadczący usługi z zakresu odbierania odpadów komunalnych zobowiązany jest do wyposażenia ekip prowadzących odbiór odpadów od właścicieli nieruchomości w zestawy porządkowe służące ręcznemu uprzątaniu odpadów rozsypanych podczas załadunku.

Rozdział 5
Umowy i ewidencje

§ 10.

1. Przedsiębiorca świadczący usługi z zakresu odbierania odpadów komunalnych od właścicieli nieruchomości i opróżniania zbiorników bezodpływowych i transportu nieczystości ciekłych zobowiązany jest do prowadzenia działalności po zawarciu pisemnej umowy z właścicielem nieruchomości i na warunkach w niej zapisanych.
2. Przedsiębiorca świadczący usługi z zakresu odbierania odpadów od właścicieli nieruchomości zobowiązany jest do wpisania w treść umowy liczby osób zamieszkujących daną nieruchomość.
3. Przedsiębiorca świadczący usługi z zakresu odbierania odpadów komunalnych od właścicieli nieruchomości, jako załącznik do umowy przedstawia harmonogram odbioru odpadów oraz instrukcję selektywnego gromadzenia odbieranych przez niego odpadów uzgodnioną z Urzędem Miejskim w Wyszkowie.
4. Przedsiębiorca zobowiązany jest do wystawiania rachunków za prowadzenie odbioru odpadów od właścicieli nieruchomości i opróżnianie zbiorników bezodpływowych i transport nieczystości ciekłych co najmniej 1 raz w kwartale.

§ 11.

1. Przedsiębiorca świadczący usługi z zakresu odbierania odpadów komunalnych od właścicieli nieruchomości i opróżniania zbiorników bezodpływowych i transportu nieczystości ciekłych zobowiązany jest do prowadzenia ewidencji zawieranych umów tak, by zawierały one:
   - imię i nazwisko właściciela nieruchomości,
   - adres nieruchomości,
   - datę zawarcia umowy,
   - rodzaj (kod) odbieranych odpadów i/lub pojemność zbiornika bezodpływowego oraz rodzaj odbieranych nieczystości ciekłych,
   - częstotliwość odbioru odpadów i/lub opróżniania zbiornika bezodpływowego,
   - liczbę osób zamieszkujących daną nieruchomość, w przypadku umowy na odbiór odpadów komunalnych od właścicieli nieruchomości.

Rozdział 5
Inne wymagania

§ 12.

1. Przedsiębiorca świadczący usługi z zakresu odbierania odpadów komunalnych od właścicieli nieruchomości i opróżniania zbiorników bezodpływowych i transportu nieczystości ciekłych zobowiązany jest do oznaczenia samochodu w dobrze widoczny sposób podając następujące informacje:
   - nazwa firmy,
   - adres,
   - telefon.
2. Przedsiębiorca świadczący usługi z zakresu odbierania odpadów komunalnych od właścicieli nieruchomości zobowiązany jest do oznakowania stosowanych przez siebie pojemników i worków tak, by dobrze widoczne było logo firmy. Worki na odpady gromadzone selektywnie muszą odpowiadać kolorystyce określonej w regulaminie utrzymania czystości i porządku na terenie gminy Wyszków.

Przewodniczący Rady:
Józef Biernacki

6849

UCHWAŁA Nr XLVI/345/09

RADY MIEJSKIEJ W WYSZKOWIE

z dnia 26 listopada 2009 r.

w sprawie nadania nazw ulicom.

Na podstawie art. 18 ust. 2 pkt 13 ustawy z dnia 8 marca 1990r. o samorządzie gminnym (tekst jednolity Dz.U. z 2001r. Nr 142, poz. 1591 z późn. zmianami) Rada Miejska w Wyszkowie uchwala, co następuje:

§ 1.1. Nadaje się nazwę „Strumykowa" ulicy położonej w miejscowości Lucynów Duży, oznaczonej jako odcinek AB na załączniku graficznym nr 1.

2. Nadaje się nazwy ulicom położonym w miejscowości Leszczydół - Nowiny, oznaczonym na załączniku graficznym nr 2 jako:

- Diamentowa - odcinek AB,
- Lazurowa - odcinek CD,
- Błękitna - odcinek EF.

3. Nadaje się nazwę „Bukowa" ulicy położonej w miejscowości Rybienko Nowe, oznaczonym jako odcinek AB na załączniku graficznym nr 3.

§ 2. Wykonanie uchwały powierza się Burmistrzowi Wyszkowa.

§ 3. Uchwała wchodzi w życie po upływie 14 dni od dnia ogłoszenia w Dzienniku Urzędowym Województwa Mazowieckiego.

Przewodniczący Rady:
Józef Biernacki

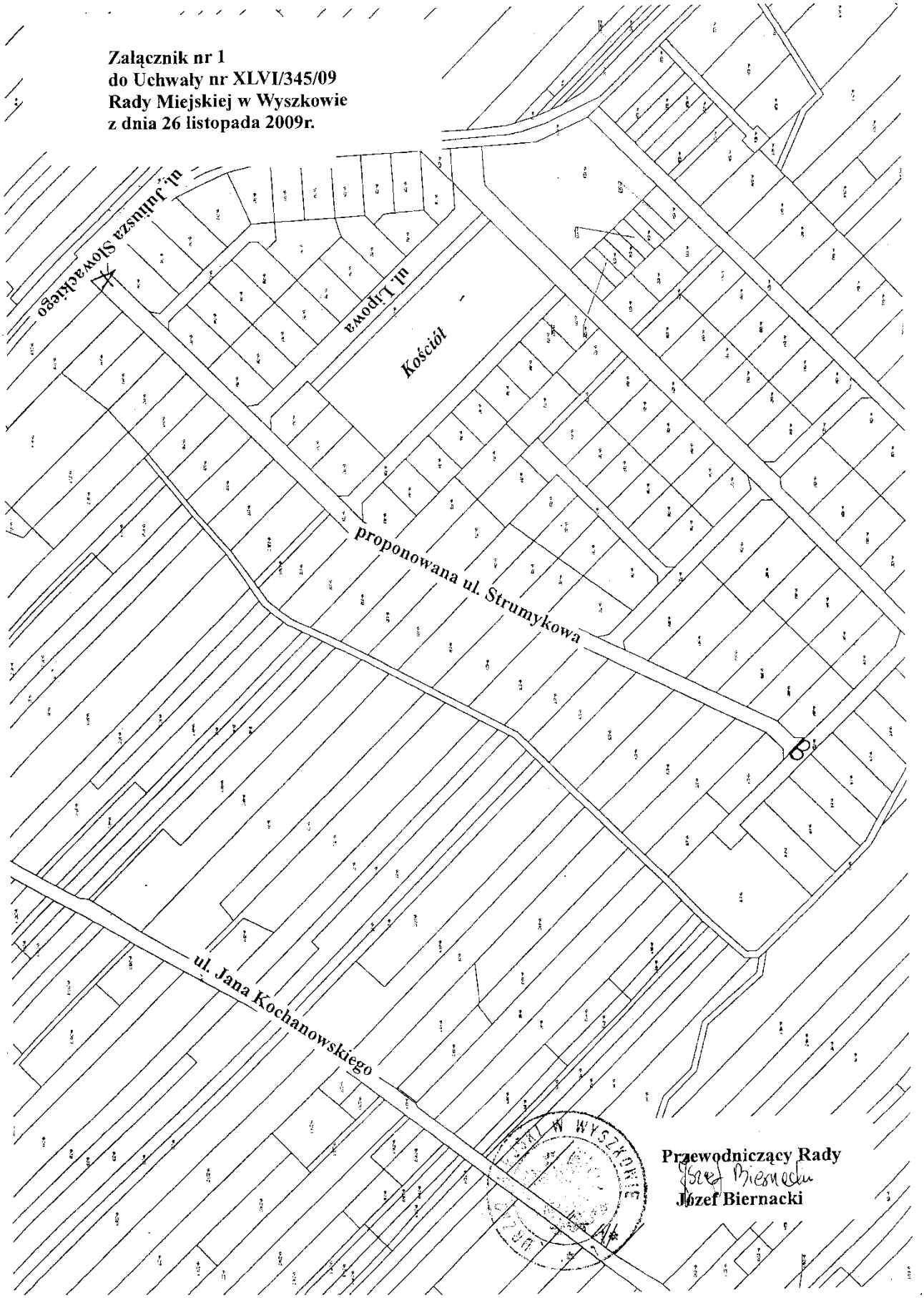
Załącznik nr 1
do Uchwały nr XLVI/345/09
Rady Miejskiej w Wyszkowie
z dnia 26 listopada 2009r.
ul. Juliusza Słowackiego
ul. Lipowa
Kościół
proponowana ul. Strumykowa
ul. Jana Kochanowskiego
Przewodniczący Rady
Józef Biernacki

Załącznik nr 2
do Uchwały nr XLVI/345/09
Rady Miejskiej w Wyszkowie
z dnia 26 listopada 2009r.

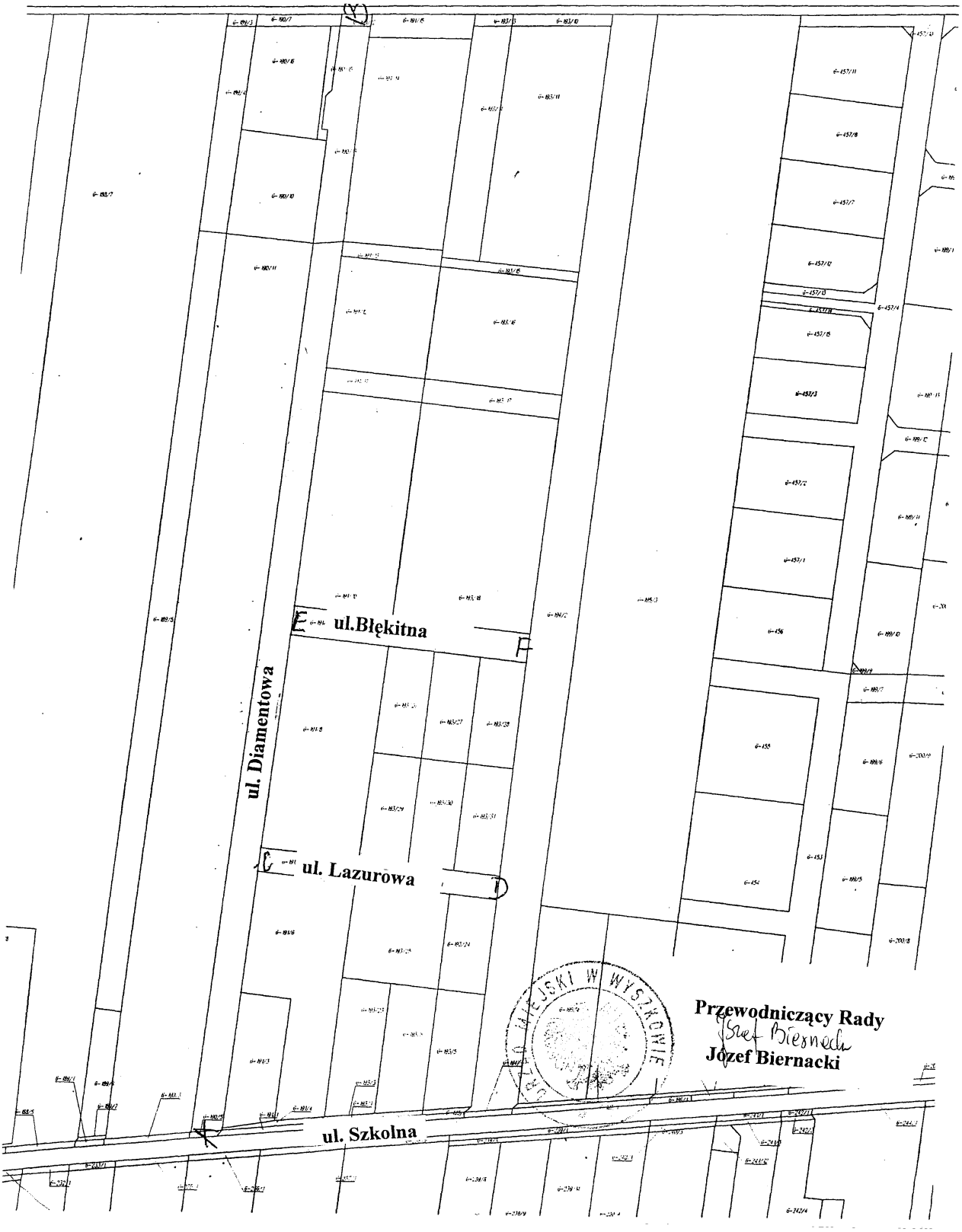

Załącznik nr 3
do Uchwały nr XLVI/345/09
Rady Miejskiej w Wyszkowie
z dnia 26 listopada 2009r.

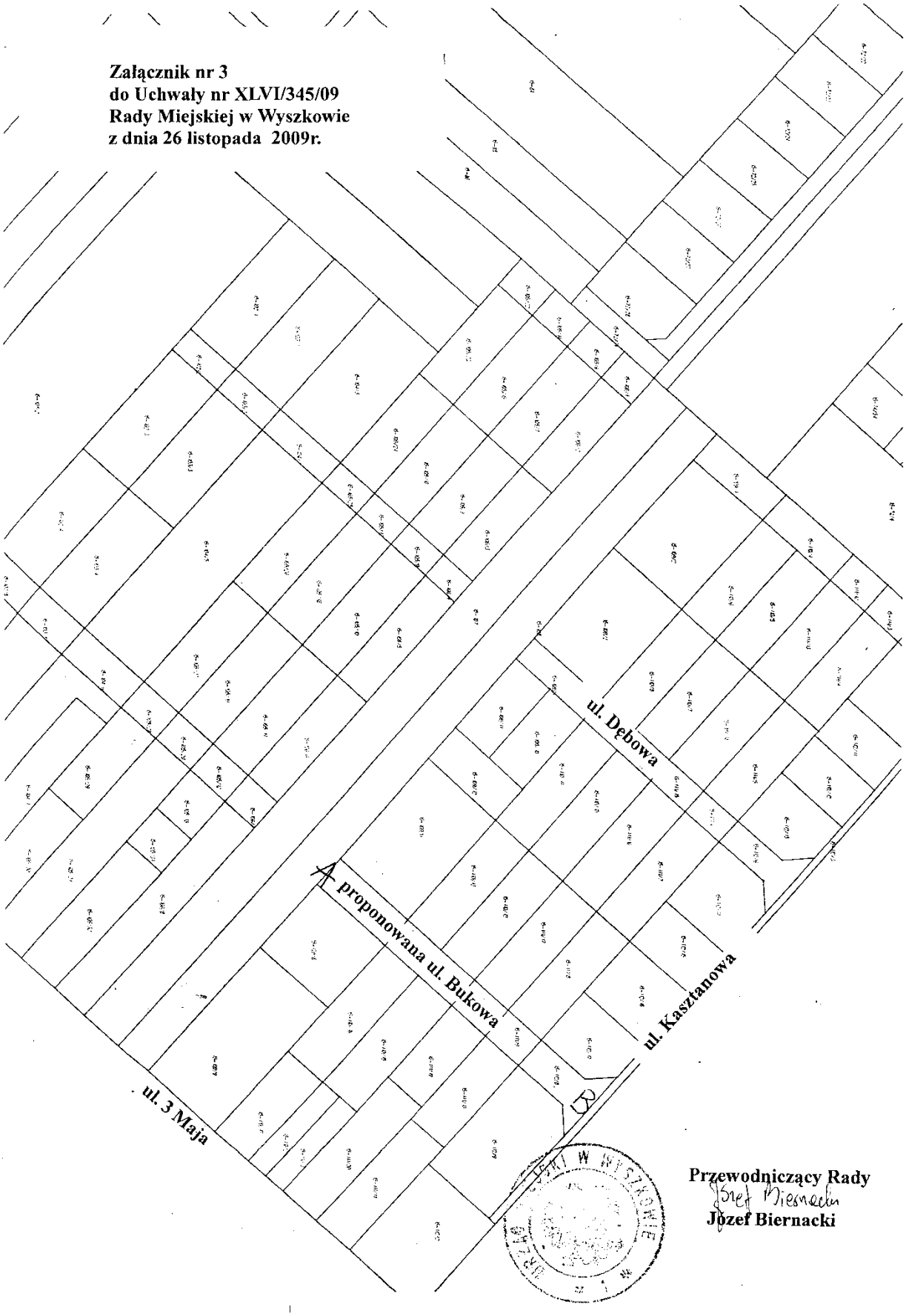

Przewodniczący Rady
Józef Biernacki
Józef Biernacki

6850

UCHWAŁA Nr XXXVI/158/2009

RADY GMINY W SOKOŁOWIE PODLASKIM

z dnia 30 października 2009 r.

w sprawie uchwalenia miejscowego planu zagospodarowania przestrzennego części wsi Węże, gmina Sokołów Podlaski - teren powierzchniowej eksploatacji złóż kruszywa naturalnego.

Na podstawie art. 18 ust. 2 pkt 5 oraz art. 40 ust. 1 ustawy z dnia 8 marca 1990r. o samorządzie gminnym (Dz.U. z 2001r. Nr 142, poz. 1591 z późn. zm.), oraz art. 20 ust. 1, art. 36 ust. 4 ustawy z dnia 27 marca 2003r. o planowaniu i zagospodarowaniu przestrzennym (Dz.U. z 2003r. Nr 80, poz. 717 z późn. zm.), Rada Gminy w Sokołowie Podlaskim uchwala, co następuje:

Rozdział I
Ustalenia ogólne

§ 1.1. Uchwala się miejscowy plan zagospodarowania przestrzennego części wsi Węże, zwany dalej planem.

2. Plan obejmuje obszar części wsi Węże działki nr ewid. 214 i nr ewid. 593/2, którego granice zostały określone w uchwale nr XVI/71/2007r. Rady Gminy w Sokołowie Podlaskim z dnia 28 grudnia 2007r. w sprawie przystąpienia do sporządzenia miejscowego planu zagospodarowania przestrzennego gminy Sokołów Podlaski dla części wsi Węże – pod powierzchniową eksploatację złóż kruszywa naturalnego.

3. Integralną częścią niniejszej uchwały są następujące załączniki:

1) załącznik nr 1 – rysunek planu wykonany na kopii mapy zasadniczej w skali 1:1000,
2) załącznik nr 2 – rozstrzygnięcie o sposobie rozpatrzenia uwag do projektu planu,
3) załącznik nr 3 – rozstrzygnięcie o sposobie realizacji, zapisanych w planie, inwestycji z zakresu infrastruktury technicznej, które należą do zadań własnych gminy oraz zasadach ich finansowania, zgodnie z przepisami o finansach publicznych.

§ 2. Ilekroć w przepisach uchwały jest mowa o:

1) uchwale – należy przez to rozumieć niniejszą uchwałę Rady Gminy w Sokołowie Podlaskim,
2) planie – należy przez to rozumieć niniejszy miejscowy plan zagospodarowania przestrzennego gminy Sokołów Podlaski opracowany dla części wsi Węże,
3) rysunku planu – należy przez to rozumieć rysunek, o którym mowa w § 1 ust. 3 pkt 1, stanowiącym załącznik nr 1 do uchwały,
4) ustawie - należy przez to rozumieć przepisy ustawy z dnia 27 marca 2003r. o planowaniu i zagospodarowaniu przestrzennym (Dz.U. z 2003r. Nr 80, poz. 717 z późn. zm.),
5) przepisach odrębnych - należy przez to rozumieć przepisy ustaw wraz z aktami wykonawczymi,
6) obszarze objętym planem - należy przez to rozumieć obszar w granicach planu przedstawiony na rysunku planu, o którym mowa w punkcie 3),
7) terenie - należy przez to rozumieć teren, o określonym w planie przeznaczeniu, wyznaczony na rysunku planu liniami rozgraniczającymi oraz oznaczony symbolami literowymi.

§ 3.1. Plan określa następujące elementy zagospodarowania przestrzennego:

1) przeznaczenie terenów oraz linie rozgraniczające tereny o różnym przeznaczeniu lub różnych zasadach zagospodarowania,
2) zasady ochrony i kształtowania ładu przestrzennego,
3) zasady ochrony środowiska, przyrody i krajobrazu kulturowego,
4) granice i sposoby zagospodarowania terenów podlegających ochronie ustalonych na podstawie odrębnych przepisów, w tym terenów górniczych,
5) stawki procentowe, na podstawie których ustala się opłatę, o której mowa w art. 36, ust. 4 ustawy.

2. Plan nie określa następujących elementów zagospodarowania przestrzennego:

1) zasad ochrony dziedzictwa kulturowego, zabytków oraz dóbr kultury współczesnej, ponieważ takie nie występują,

2) wymagań wynikających z potrzeb kształtowania przestrzeni publicznych, ponieważ takie nie występują,

3) parametrów i wskaźników kształtowania zabudowy, w tym linii zabudowy, gabarytów obiektów i wskaźników intensywności zabudowy, ponieważ przedmiotem sporządzania planu jest powierzchniowa eksploatacja złóż kruszywa naturalnego,

4) szczegółowych zasad i warunków scalania i podziału nieruchomości, ponieważ nie ma potrzeby ich przeprowadzenia,

5) szczególnych warunków zagospodarowania terenów oraz ograniczenia w ich użytkowaniu, w tym zakaz zabudowy, ponieważ nie ma potrzeby ustalania takich warunków,

6) sposobu i terminu tymczasowego zagospodarowania, urządzania i użytkowania terenów, ponieważ nie występuje taka potrzeba,

7) zasad modernizacji, rozbudowy i budowy systemów komunikacji i infrastruktury technicznej.

§ 4.1. Następujące oznaczenia graficzne zawarte na rysunku planu, o którym mowa w § 1 ust. 3 pkt 1 są ustaleniami planu:

- granice obszaru objętego planem,
- linie rozgraniczające tereny o różnym przeznaczeniu lub różnych zasadach zagospodarowania,
- granice filarów ochronnych,
- linie wymiarowe z oznaczeniem wymiarów,
- PG - tereny powierzchniowej eksploatacji złóż kruszywa naturalnego,

2. Oznaczenia graficzne określone na rysunku planu, poza granicami jego opracowania niewymienione w ust. 1 mają charakter informacyjny.

Rozdział II

Ochrona i kształtowanie ładu przestrzennego

§ 5. Na terenach objętych planem ustala się następujące zasady ochrony i ukształtowania ładu przestrzennego:

1. Przeprowadzenie rekultywacji obejmującej wszystkie tereny objęte planem poprzez zalesienie lub utworzenie zbiornika wodnego lub poprzez obydwie te formy jednocześnie oraz zharmonizowanie terenów poeksploatacyjnych z istniejącym krajobrazem,

2. Ochronę terenów rolnych i leśnych znajdujących się przy granicy eksploatacji kruszywa, poprzez zachowanie filarów ochronnych tj. pasów terenu wyłączonych z możliwości eksploatacji kruszywa, określonych w § 7 ust. 2 pkt 9 litery a i b.

Rozdział III

Ochrona środowiska, przyrody i krajobrazu

§ 6.1. Ustala się następujące zasady ochrony środowiska przyrodniczego:

1) nakaz prowadzenia eksploatacji złóż w sposób minimalizujący negatywny wpływ na stan środowiska, a w szczególności takich jego elementów jak powietrze, wody powierzchniowe i podziemne, gleba, klimat akustyczny, środowisko i krajobraz,

2) ochronę przed zanieczyszczeniami gleby, wód podziemnych i powierzchniowych poprzez:

   a) nakaz składowania odpadów stałych w kontenerach i ich wywóz na składowisko odpadów,

   b) zakaz lokalizacji magazynów paliwa oraz zakaz zanieczyszczania substancjami ropopochodnymi lub innymi mogącymi wpływać na pogorszenie stanu gleby, wód podziemnych i powierzchniowych,

   c) eksploatację złóż należy prowadzić w sposób eliminujący niezorganizowaną emisję pyłów,

3) ochronę istniejących terenów rolnych i leśnych poprzez wyznaczenie filarów ochronnych stanowiących pasy terenu o szerokości 6,0m od linii rozgraniczających,

4) ustala się, dla terenu objętego planem przeprowadzenie rekultywacji poprzez zalesienie, utworzenie zbiornika wodnego lub poprzez obydwie formy jednocześnie, w taki sposób, aby rekultywacja podniosła walory krajobrazowe terenu oraz przyczyniła się do zwiększenia różnorodności biologicznej.

2. Obowiązuje przestrzeganie zasad zagospodarowania określonych dla Siedlecko – Węgrowskiego Obszaru Chronionego Krajobrazu, stosownie do obowiązującego rozporządzenia Wojewody Mazowieckiego.

Rozdział IV

Ustalenia dotyczące przeznaczenia oraz zasad zagospodarowania terenów

§ 7.1. Ustala się przeznaczenie terenu pod powierzchniową eksploatację złóż kruszywa naturalnego oznaczonego na rysunku planu symbolem PG.

2. Ustala się następujące zasady zagospodarowania terenów, o których mowa w ust. 1.

1) eksploatację ze złóż należy prowadzić według zasad optymalnego wykorzystania udokumentowanych zasobów,

2) na terenie PG obowiązuje ograniczenie w użytkowaniu terenu tj. zakaz zabudowy z dopuszczeniem lokalizacji tymczasowych obiektów budowlanych związanych z obsługą żwirowni obiektów kubaturowych oraz ewentualnie dróg dojazdowych niezbędnych do obsługi kopalni,

3) eksploatacja kruszywa w ilości mniejszej niż 20.000m^3/rok na powierzchni nie przekraczającej 2 ha, bez użycia materiałów wybuchowych,

4) eksploatacja złóż kruszywa naturalnego bez jego przeróbki i uszlachetniania,

5) maksymalna głębokość wyrobisk do 12,0m,

6) utrzymywanie bezpiecznego kąta nachylenia eksploatowanej ściany wyrobiska,

7) zakaz wypełniania wyrobiska materiałami odpadowymi np. gruzem,

8) zasięg oddziaływania projektowanej eksploatacji złóż należy ograniczyć do granic własności,

9) ustala się zachowanie następujących filarów ochronnych:

   a) dla terenów rolnych i leśnych – 6,0m od linii rozgraniczającej teren PG,

   b) dla dróg – 10,0m od linii rozgraniczającej teren PG,

10) po wyeksploatowaniu terenu ustala się przeprowadzenie rekultywacji wyrobiska poprzez zalesienie, utworzenie zbiornika wodnego lub poprzez obydwie te formy jednocześnie.

Rozdział V
Komunikacja i infrastruktura techniczna

§ 8.1. Ustala się obsługę komunikacyjną terenu objętego planem z drogi gminnej KDG i drogi wewnętrznej KDW.

2. Dla dróg wymienionych w ustępie 1 ustala się zachowanie filarów ochronnych określonych w § 7 ust. 2, pkt 9 litera b.

§ 9.1. Ustala się następujące zasady obsługi w zakresie infrastruktury technicznej:

1) zaopatrzenie w wodę poprzez dowóz wody,

2) nie przewiduje się, w granicach opracowania planu, obiektów i urządzeń odprowadzania ścieków sanitarnych, ścieków przemysłowych oraz zaopatrzenia w energię elektryczną,

3) usuwanie odpadów stałych do kontenerów i ich wywóz na wysypisko odpadów komunalnych.

Rozdział VI
Przepisy przejściowe i końcowe

§ 10. Dla terenów objętych planem ustala się stawkę procentową służącą naliczeniu jednorazowej opłaty z tytułu wzrostu wartości nieruchomości w wysokości 20%.

§ 11. Wykonanie uchwały powierza się Wójtowi Gminy Sokołów Podlaski.

§ 12. Uchwała podlega ogłoszeniu w Dzienniku Urzędowym Województwa Mazowieckiego oraz na stronie internetowej Gminy Sokołów Podlaski.

§ 13. Uchwała wchodzi w życie po upływie 30 dni od daty ogłoszenia w Dzienniku Urzędowym Województwa Mazowieckiego.

Przewodniczący Rady Gminy:
Andrzej Artych

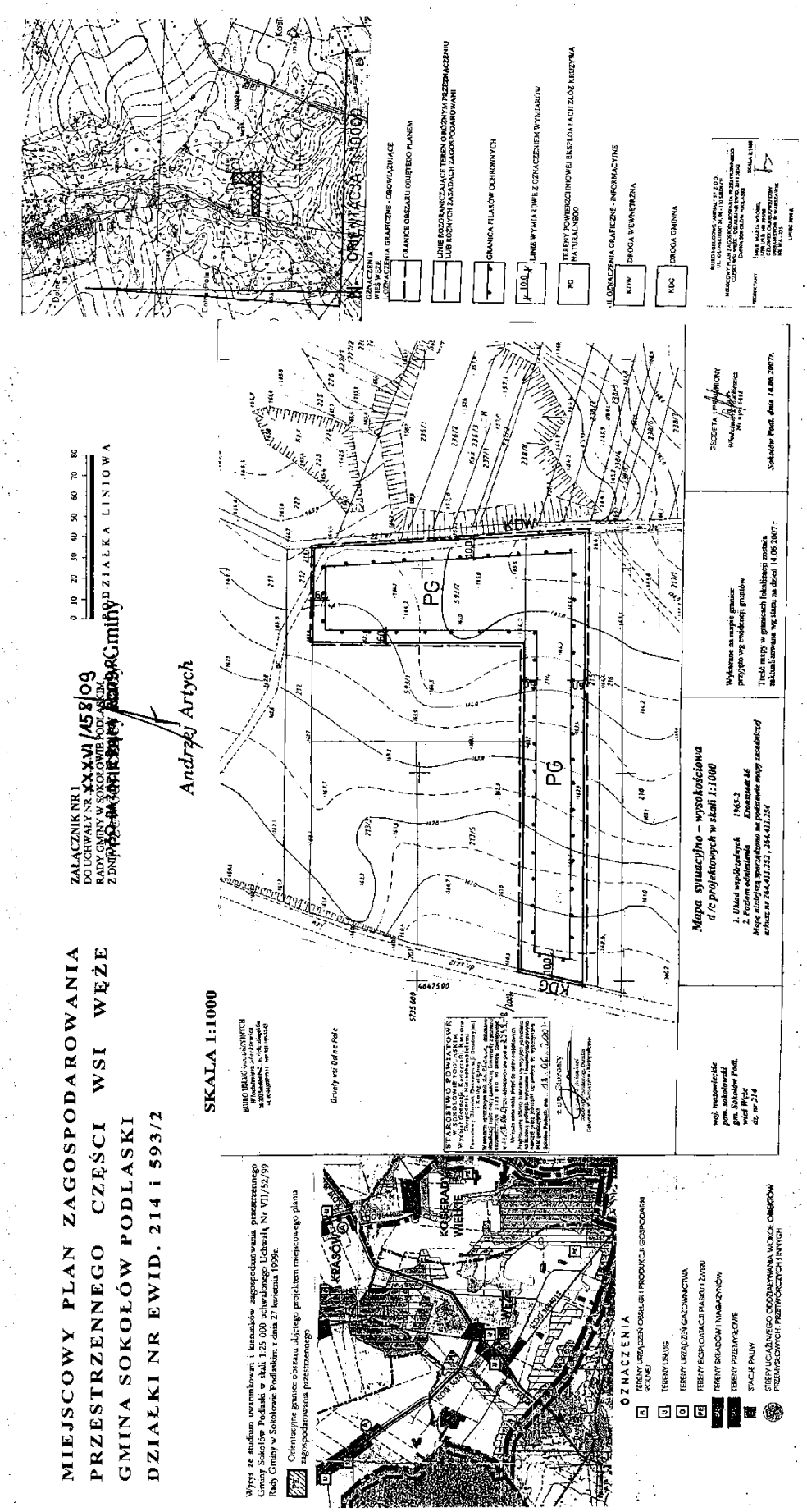
MIEJSCOWY PLAN ZAGOSPODAROWANIA
PRZESTRZENNEGO CZĘŚCI WSI WĘŻE
GMINA SOKOŁÓW PODLASKI
DZIAŁKI NR EWID. 214 i 593/2
SKALA 1:1000
ZAŁĄCZNIK NR 1
DO UCHWAŁY NR XXXVI/458/09
RADY GMINY W SOKOŁOWIE PODLASKIM
Z DNIA 20 CZERWCA 2009 r.
Andrzej Artych
PODZIAŁKA LINIOWA
0 10 20 30 40 50 60 70 80
Wysys ze studium uwarunkowań i kierunków zagospodarowania przestrzennego Gminy Sokołów Podlaski w skali 1:25 000 uchwalonego Uchwałą Nr VII/52/99 Rady Gminy w Sokołowie Podlaskim z dnia 27 kwietnia 1999r.
Orientacyjne granice obszaru objętego projektem miejscowego planu zagospodarowania przestrzennego
OZNACZENIA
TERENY URZĄDZEŃ OBSŁUGI I PRODUKCJI GOSPODARKI ROLNEJ
TERENY USŁUG
TERENY URZĄDZEŃ GAZOWNICTWA
TERENY EKSPLOATACJI PIASKU I ŻWIRU
TERENY SKŁADÓW I MAGAZYNÓW
TERENY PRZEMYSŁOWE
STACJE PALIW
STREFY UCIĄŻLIWEGO ODDZIAŁYWANIA WOKÓŁ OBIEKTÓW PRZEMYSŁOWYCH, PRZETWÓRCZYCH I INNYCH
KRASÓW
KOŚCIERADY WIELKIE
WĘŻE
Grunty wsi Odne Pole
STAROSTWO POWIATOWE
Mapa sytuacyjno – wysokościowa
d/c projektowych w skali 1:1000
Wykazane na mapie granice przyjęto wg ewidencji gruntów
Treść mapy w granicach lokalizacji została zaktualizowana wg stanu na dzień 14.06.2007 r.
Sokołów Podl. dnia 14.06.2007r.
PG
KDW
KDG
ORIENTACJA 1:1000
OZNACZENIA WIEŚ WĘŻE
GRANICE OBSZARU OBJĘTEGO PLANEM
LINIE ROZGRANICZAJĄCE TEREN O RÓŻNYM PRZEZNACZENIU LUB RÓŻNYCH ZASADACH ZAGOSPODAROWANI
GRANICA FILARÓW OCHRONNYCH
LINIE WYMIAROWE Z OZNACZENIEM WYMIARÓW
TERENY POWIERZCHNIOWEJ EKSPLOATACJI ZŁÓŻ KRUZYWA NATURALNEGO
OZNACZENIA GRAFICZNE - INFORMACYJNE
DROGA WEWNĘTRZNA
DROGA GMINNA

Załącznik nr 2
do uchwały nr XXXVI/158/09
Rady Gminy w Sokołowie Podlaskim
z dnia 30 października 2009r.

Rozstrzygnięcie o sposobie rozpatrzenia uwag do projektu planu

Na podstawie art. 20 ust. 1 ustawy z dnia 27 marca 2003r. o planowaniu i zagospodarowaniu przestrzennym (Dz.U. z 2003r. Nr 80, poz. 717 z późn. zm.), Rada Gminy w Sokołowie Podlaskim, rozstrzyga o sposobie rozpatrzenia uwag wniesionych do projektu planu:

Lp.	Oznaczenie nieruchomości, której dotyczy uwaga (numer ewidencyjny działki)	Przeznaczenie w planie (symbol)	Treść uwagi	Rozstrzygnięcie uwagi	
				Uwaga uwzględniona	Uwaga nieuwzględniona
	Działki nr ew. 214 i 593/2	PG	uwag nie wniesiono	-	-

Przewodniczący Rady Gminy:
Andrzej Artych

Załącznik nr 3
do uchwały nr XXXVI/158/09
Rady Gminy w Sokołowie Podlaskim
z dnia 30 października 2009r.

Rozstrzygnięcie o sposobie realizacji
zapisanych w planie inwestycji z zakresu infrastruktury technicznej, które należą do zadań własnych gminy oraz zasadach ich finansowania, zgodnie z przepisami o finansach publicznych

Na podstawie art. 20 ust. 1 ustawy z dnia 27 marca 2003r. o planowaniu i zagospodarowaniu przestrzennym (Dz.U. z 2003r. Nr 80, poz. 717 z późn. zm.), art. 7 ust. 1 pkt 2 i 3 ustawy z 8 marca 1990r. o samorządzie gminnym (Dz.U. z 2001r. Nr 142, poz. 1591 z późn. zm.), i art. 111 ust. 2 pkt 1 ustawy z dnia 26 listopada 1998r. o finansach publicznych (Dz.U. z 2003r. Nr 15, poz. 148 z późn. zm.), Rada Gminy w Sokołowie Podlaskim rozstrzyga, co następuje:

Lp.	Inwestycje z zakresu infrastruktury technicznej Nie występują		Sposób realizacji			Zasady finansowania	
						Prognozowanie źródła finansowania	Potencjalny udział innych inwestorów w finansowaniu zadania
	Drogi Publiczne	Wykup terenów	-	-	-	-	-
		Budowa	-	-	-	-	-

Przewodniczący Rady Gminy:
Andrzej Artych

6851

UCHWAŁA Nr XXXVI/159/2009

RADY GMINY W SOKOŁOWIE PODLASKIM

z dnia 30 października 2009 r.

w sprawie wprowadzenia zmian w statutach jednostek pomocniczych Gminy Sokołów Podlaski.

Na podstawie art. 35 ust. 1 i 3, art. 40 ust. 1, art. 42 ustawy z dnia 8 marca 1990r. o samorządzie gminnym (Dz.U. z 2001r. Nr 142, poz. 1591 z późn. zm.) po przeprowadzeniu konsultacji z mieszkańcami sołectw, Rada Gminy w Sokołowie Podlaskim uchwala, co następuje:

§ 1. Dokonać zmian w załącznikach od nr 1 do nr 36 uchwały nr XI/57/03 Rady Gminy w Sokołowie Podlaskim z dnia 22 października 2003r. w sprawie uchwalenia statutów jednostkom pomocniczym Gminy Sokołów Podlaski (Dz. Urz. Woj. Mazowieckiego Nr 283, poz. 7512) w ten sposób, że paragrafy 18 wymienionych załączników otrzymują brzmienie:

1) Wybory Sołtysa i Rady Sołeckiej zarządza Wójt Gminy w drodze zarządzenia.
2) Wójt Gminy w drodze zarządzenia ustala dzień, godzinę i miejsce zebrania, które ma dokonać wyboru organów sołectwa.
3) Zebraniu, na którym ma być dokonany wybór Sołtysa i Rady Sołeckiej, przewodniczy osoba wskazana przez Wójta.
4) Zarządzenie o przeprowadzeniu wyborów do organów Sołectw oraz dzień, godzinę i miejsce zwołanego wyborczego Zebrania Wiejskiego podaje się do wiadomości mieszkańców Sołectwa co najmniej na 7 dni przed wyznaczoną datą zebrania.

§ 2. Wykonanie uchwały powierza się Wójtowi Gminy Sokołów Podlaski.

§ 3. Uchwała podlega ogłoszeniu w Dzienniku Urzędowym Województwa Mazowieckiego.

§ 4. Uchwała wchodzi w życie po upływie 14 dni od dnia ogłoszenia w Dzienniku Urzędowym Województwa Mazowieckiego.

Przewodniczący Rady Gminy:
Andrzej Artych

6852

UCHWAŁA Nr XLI/388/09

RADY MIASTA ZIELONKA

z dnia 30 listopada 2009 r.

w sprawie określenia zasad wynajmowania lokali użytkowych stanowiących własność Gminy Zielonka.

Na podstawie art. 18 ust. 2 pkt 9 lit. a), art. 40 ust. 2 pkt 3 ustawy z dnia 8 marca 1990r. o samorządzie gminnym (Dz.U. z 2001r. Nr 142, poz. 1591 z późn. zm.) oraz art. 37 ust. 4 ustawy z dnia 21 sierpnia 1997r. o gospodarce nieruchomościami (Dz.U. z 2004r. Nr 261, poz. 2603 z późn. zm.) Rada Miasta Zielonka uchwala, co następuje:

§ 1. Uchwała określa zasady wynajmowania lokali użytkowych, będących własnością Gminy Zielonka na okres dłuższy niż 3 lata do 30 lat i zawierania po umowie najmu na czas oznaczony do 3 lat kolejnej umowy, których przedmiotem jest ten sam lokal użytkowy.

§ 2.1. Przy wynajmie lokalu użytkowego, o którym mowa w § 1, z wyłączeniem przypadków określonych ustawą z dnia 21 sierpnia 1997r. o gospodarce nieruchomościami, Burmistrz Miasta przeprowadza przetarg w formie:

1) przetargu ustnego nieograniczonego;
2) przetargu ustnego ograniczonego;

3) przetargu pisemnego nieograniczonego;

4) przetargu pisemnego ograniczonego.

2. Ustalenie formy przetargu należy do Burmistrza Miasta z tym zastrzeżeniem, że przetarg pisemny przeprowadza się w przypadkach uzasadnionych potrzebami Gminy, w szczególności, co do sposobu wykorzystania lokalu użytkowego.

3. Burmistrz Miasta może odstąpić od przetargu przy wynajmowaniu lokalu użytkowego:

1) na czas nie dłuższy niż 3 lata;

2) na rzecz osoby, która korzystała jako ostatnia z lokalu użytkowego na podstawie umowy najmu przez okres co najmniej 3 lat;

3) na rzecz osoby, od której zakupiono nieruchomość z danym lokalem użytkowym;

4) na rzecz samorządowych jednostek organizacyjnych;

5) na rzecz innej jednostki samorządu terytorialnego lub Skarbu Państwa;

6) innych - niewymienionych w pkt 1 - 5 z ważnych przyczyn, w szczególności w przypadku przekazania lokalu użytkowego osobom prawnym i fizycznym, prowadzącym działalność charytatywną, opiekuńczą, wychowawczą, oświatową lub sportowo - turystyczną na cele nie związane z działalnością zarobkową, a także organizacjom pożytku publicznego na cel prowadzonej działalności pożytku publicznego.

§ 3. Warunki i opłaty z tytułu korzystania z lokalu użytkowego ustala się w drodze przetargu, a w przypadku przekazania lokalu użytkowego w trybie bezprzetargowym - w umowie zawieranej przez Burmistrza Miasta z osobą prawną lub fizyczną. Wysokość stawek czynszu najmu uzależniona jest od standardu lokalu użytkowego oraz rodzaju prowadzonej działalności.

§ 4. Burmistrz Miasta obowiązany jest zastrzec w zawieranych umowach możliwość rozwiązania umowy bez zachowania terminu wypowiedzenia w przypadku, gdyby:

1) lokal użytkowy wykorzystywany był przez drugą stronę umowy niezgodnie z przeznaczeniem określonym umową,

2) lokal użytkowy lub jego części składowe przekazane zostały do korzystania osobom trzecim bez zgody Burmistrza Miasta.

§ 5. Wykonanie uchwały powierza się Burmistrzowi Miasta Zielonka.

§ 6. Uchwała wchodzi w życie po upływie 14 dni od opublikowania w Dzienniku Urzędowym Województwa Mazowieckiego.

Przewodniczący Rady Miasta Zielonka:
Adam Pulit

6853

UCHWAŁA Nr XLI/389/09

RADY MIASTA ZIELONKA

z dnia 30 listopada 2009 r.

w sprawie określenia zasad wydzierżawiania nieruchomości stanowiących własność Gminy Zielonka.

Na podstawie art. 18 ust. 2 pkt 9 lit. a), art. 40 ust. 2 pkt 3 ustawy z dnia 8 marca 1990r. o samorządzie gminnym (Dz.U. z 2001r. Nr 142, poz. 1591 z późn. zm.) oraz art. 37 ust. 4 ustawy z dnia 21 sierpnia 1997r. o gospodarce nieruchomościami (Dz.U. z 2004r. Nr 261, poz. 2603 z późn. zm.) Rada Miasta Zielonka uchwala, co następuje:

§ 1. Uchwała określa zasady wydzierżawiania nieruchomości Gminy Zielonka na okres dłuższy niż 3 lata do 30 lat i zawierania po umowie dzierżawy na czas oznaczony do 3 lat kolejnej umowy, których przedmiotem jest ta sama nieruchomość.

§ 2.1. Przy oddawaniu nieruchomości w dzierżawę, o których mowa w § 1, z wyłączeniem przypadków określonych ustawą z dnia 21 sierpnia 1997r. o gospodarce nieruchomościami, Burmistrz Miasta przeprowadza przetarg w formie:

1) przetargu ustnego nieograniczonego;

2) przetargu ustnego ograniczonego;

3) przetargu pisemnego nieograniczonego;

4) przetargu pisemnego ograniczonego.

2. Ustalenie formy przetargu należy do Burmistrza Miasta z tym zastrzeżeniem, że przetarg pisemny przeprowadza się w przypadkach uzasadnionych potrzebami Gminy w szczególności, co do sposobu wykorzystania lub zabudowania nieruchomości.

3. Burmistrz Miasta może odstąpić od przetargu przy oddawaniu nieruchomości w dzierżawę:

1) na czas nie dłuższy niż 3 lata;
2) na rzecz osoby, która wybudowała na gruncie gminy stały lub tymczasowy obiekt budowlany lub jej następcy prawnego;
3) na rzecz osoby, która korzystała jako ostatnia z nieruchomości na podstawie umowy przez okres co najmniej 3 lat;
4) na cel urządzenia ogródków przydomowych;
5) w celu poprawienia warunków zagospodarowania nieruchomości przyległej lub jej części, stanowiącej własność, oddanej w użytkowanie wieczyste, dzierżawę, najem lub użytkowanie wnioskodawcy;
6) na rzecz osoby, od której zakupiono daną nieruchomość;
7) na rzecz samorządowych jednostek organizacyjnych;
8) na rzecz innej jednostki samorządu terytorialnego lub Skarbu Państwa;
9) innych - nie wymienionych w pkt 1 - 8 z ważnych przyczyn, w szczególności w przypadku przekazywania nieruchomości osobom prawnym i fizycznym prowadzącym działalność charytatywną, opiekuńczą, kulturalną, leczniczą, oświatową, naukową, badawczo - rozwojową, wychowawczą lub sportowo - turystyczną na cele nie związane z działalnością zarobkową, a także organizacjom pożytku publicznego na cel prowadzonej działalności pożytku publicznego.

§ 3.1. Warunki i opłaty z tytułu korzystania z nieruchomości ustala się w drodze przetargu, a w przypadku przekazania nieruchomości w trybie bezprzetargowym - w umowie zawieranej przez Burmistrza Miasta z osobą prawną lub fizyczną. Wysokość stawek czynszu dzierżawnego uzależniona jest od położenia nieruchomości oraz od celu, na jaki nieruchomość jest wydzierżawiana.

2. Udostępniając nieruchomości Burmistrz Miasta obowiązany jest przestrzegać przeznaczenia nieruchomości określonego w miejscowych planach zagospodarowania przestrzennego gminy oraz określić czas trwania umów z uwzględnieniem planowanych terminów realizacji zadań gminy obejmujących przekazywanie nieruchomości.

3. W przypadku przekazywania nieruchomości zabudowanych wymagających nakładów na adaptację, modernizację, remont kapitalny oraz na przebudowę, rozbudowę lub nadbudowę - czas trwania umów powinien być ustalony z uwzględnieniem wymaganej wielkości nakładów.

§ 4. Burmistrz Miasta obowiązany jest zastrzec w zawieranych umowach możliwość rozwiązania umowy bez zachowania terminu wypowiedzenia w przypadku gdyby:

1) nieruchomość wykorzystywana była przez drugą stronę umowy niezgodnie z przeznaczeniem nieruchomości określonym umową,
2) nieruchomość lub jej części składowe przekazane zostały do korzystania osobom trzecim bez zgody Burmistrza Miasta.

§ 5. Wykonanie uchwały powierza się Burmistrzowi Miasta Zielonka.

§ 6. Uchwała wchodzi w życie po upływie 14 dni od opublikowania w Dzienniku Urzędowym Województwa Mazowieckiego.

Przewodniczący Rady Miasta Zielonka:
Adam Pulit

6854

UCHWAŁA Nr XXVIII/123/2009

RADY GMINY MIASTKÓW KOŚCIELNY

z dnia 20 listopada 2009 r.

w sprawie wymagań, jakie powinien spełniać przedsiębiorca ubiegający się o uzyskanie zezwolenia na prowadzenie działalności w zakresie odbierania odpadów komunalnych od właścicieli nieruchomości i opróżniania zbiorników bezodpływowych i transport nieczystości ciekłych.

Na podstawie art. 18 ust. 2 pkt 15 ustawy z dnia 8 marca 1990r. o samorządzie gminnym (t.j. Dz.U. z 2001r. Nr 142, poz. 1591 ze zm.) oraz art. 7 ust. 1 pkt 3a i 7 ustawy z dnia 13 września 1996r. o utrzymaniu czystości i porządku w gminach (Dz.U. z 2005r. Nr 236, poz. 2008 z późniejszymi zmianami), w związku z rozporządzeniem Ministra Środowiska z dnia 30 grudnia 2005r. w sprawie szczegółowego sposobu określania wymagań, jakie powinien spełniać przedsiębiorca ubiegający się o uzyskanie zezwolenia (Dz.U. z 2006r., Nr 5, poz. 33) Rada Gminy Miastków Kościelny uchwala, co następuje:

§ 1. Określa się wymagania, jakie powinien spełniać przedsiębiorca ubiegający się o uzyskanie zezwolenia na prowadzenie działalności w zakresie odbierania odpadów komunalnych od właścicieli nieruchomości, stanowiące załącznik nr 1 do niniejszej uchwały.

§ 2. Określa się wymagania, jakie powinien spełniać przedsiębiorca ubiegający się o uzyskanie zezwolenia na prowadzenie działalności w zakresie opróżniania zbiorników bezodpływowych i transport nieczystości ciekłych, stanowiące załącznik nr 2 do niniejszej uchwały.

§ 3. Wykonanie uchwały powierza się Wójtowi Gminy Miastków Kościelny.

§ 4. Uchwała wchodzi w życie po upływie 14 dni od dnia ogłoszenia w Dzienniku Urzędowym Województwa Mazowieckiego.

Przewodniczący Rady Gminy:
Władysław Włodarczyk

Załącznik nr 1
do uchwały nr XXVIII/123/2009
Rady Gminy Miastków Kościelny
z dnia 20 listopada 2009r.

Wymagania, jakie powinien spełniać przedsiębiorca ubiegający się o uzyskanie zezwolenia na prowadzenie działalności w zakresie odbierania odpadów komunalnych od właścicieli nieruchomości

§ 1.

1. Przedsiębiorca ubiegający się o uzyskanie zezwolenia w zakresie odbierania odpadów komunalnych od właścicieli nieruchomości powinien spełniać następujące wymagania:
   1. posiadać aktualny wpis do właściwego rejestru lub ewidencji gospodarczej na wykonywanie usług związanych z odbieraniem odpadów komunalnych,
   2. nie posiadać zaległości podatkowych oraz zaległości w opłacaniu składek na ubezpieczenie zdrowotne i społeczne,
   3. posiadać zaplecze techniczno - biurowe,
   4. posiadać specjalistyczne środki transportu, przystosowane do bezpyłowego odbierania oraz transportu odpadów komunalnych, zawierające co najmniej:
      – instalację umożliwiającą odbieranie odpadów komunalnych z urządzeń przeznaczonych do zbierania odpadów komunalnych, o których mowa w uchwale Rady Gminy Miastków Kościelny nr XXVIII/139/2006 z dnia 24 kwietnia 2006r. w sprawie regulaminu utrzymania czystości i porządku na terenie gminy Miastków Kościelny, w liczbie gwarantującej utrzymanie właściwego standardu sanitarnego usług w obszarze przewidywanej działalności,

(poprzez standard sanitarny należy rozumieć możliwość techniczną i organizacyjną do utrzymania stałej częstotliwości opróżniania pojemników dla rejonu zamieszkałego przez ok. 5200 mieszkańców),

– instalację umożliwiającą prasowanie odebranych odpadów komunalnych,

5. posiadać pojazd lub pojazdy samochodowe o konstrukcji lub zabudowie pozwalającej na załadunek i wyładunek odpadów komunalnych w sposób nie powodujący zanieczyszczania środowiska poprzez samoistne wysypywanie się bądź rozwiewanie odpadów komunalnych

6. pojazdy winny być oznakowane w sposób trwały i widoczny umożliwiający identyfikację przedsiębiorcy,

7. posiadane pojazdy winne być zarejestrowane i dopuszczone do ruchu oraz posiadać aktualne badania techniczne i świadectwa dopuszczenia do ruchu zgodnie z przepisami o ruchu drogowym,

8. pojazdy winny być także wyposażone w narzędzia do ręcznego uprzątnięcia odpadów rozsypanych w trakcie prac załadunkowych,

9. posiadać urządzania przeznaczone do zbierania odpadów o pojemności zgodnej z zapisami regulaminu utrzymania czystości i porządku obowiązującego na terenie gminy Miastków Kościelny oraz worki do selektywnej zbiorki odpadów w liczbie gwarantującej dotrzymanie właściwego standardu sanitarnego,

10. posiadać środki transportu przystosowane do odbioru odpadów zebranych selektywnie, w tym ulegających biodegradacji,

11. posiadać środki techniczne umożliwiające zorganizowanie selektywnego, zindywidualizowanego odbioru odpadów zebranych selektywnie, zarówno w zabudowie jednorodzinnej jak wielorodzinnej,

12. posiadać środki techniczne umożliwiające ewidencjonowanie na indywidualnych kontach ilości odpadów zebranych selektywnie i w oparciu o te dane naliczanie indywidualnych zniżek w opłatach zgodnie z regulaminem utrzymania czystości i porządku na terenie gminy Miastków Kościelny,

13. posiadać przygotowany i przeszkolony personel kierowniczy i wykonawczy, posiadać również potencjał techniczny do prowadzenia odpowiedniej ewidencji i dokumentacji odbieranych odpadów zgodnie z aktualnymi przepisami,

14. przekazywać w terminach określonych w art. 9a ust. 1 ustawy z dnia 13 września 1996r. (Dz.U. z 2005r. Nr 236, poz. 2008 ze zm.) wykazy właścicieli nieruchomości, z którymi zawarł umowy na odbieranie odpadów komunalnych oraz wykaz właścicieli nieruchomości, z którymi umowy uległy rozwiązaniu bądź wygasły,

15. posiadać środki techniczne umożliwiające przekazywanie organowi gminy, drogą elektroniczną, danych wymaganych przepisami,

16. zapewnić możliwość dostarczenia właścicielom nieruchomości odpowiednich pojemników do zbiórki odpadów komunalnych wymienionych w Regulaminie utrzymania czystości i porządku obowiązującym na terenie gminy Miastków Kościelny, z uwzględnieniem selektywnej zbiórki odpadów komunalnych,

17. kontenery, pojemniki i worki na niesegregowane odpady komunalne oraz odpady pochodzące z selektywnej zbiórki muszą być oznakowane w sposób umożliwiający identyfikację przedsiębiorcy,

18. posiadać bazę transportową oraz tytuł prawny do nieruchomości, na której jest ona zlokalizowana,

19. baza transportowa powinna posiadać:

– utwardzone miejsce postoju i parkowania pojazdów odbierających odpady komunalne,

– miejsce do przechowywania urządzeń służących do zbierania odpadów w tym kontenerów, pojemników i worków,

– wydzielone miejsce do mycia kontenerów i pojemników,

– wydzielone miejsce zapewniające możliwość mycia specjalistycznych pojazdów służących do odbioru odpadów po zakończeniu ich pracy (w przypadku braku miejsca do mycia pojazdów i pojemników przedsiębiorcą zobligowany jest do zawarcia umowy z podmiotem świadczącym usługi w zakresie mycia lub dezynfekcji pojazdów),

20. w zakresie zabiegów sanitarnych i porządkowych związanych ze świadczonymi usługami przedsiębiorca:
    - zapewni odbiór i transport odpadów w sposób uniemożliwiający ich rozwiewanie, bądź rozsypywanie,
    - zapewni wykonanie usług mycia i dezynfekcji pojemników służących do gromadzenia odpadów komunalnych na dodatkowe indywidualne zlecenie właścicieli obsługiwanych nieruchomości,
    - zapewni odpowiedni standard bezpieczeństwa i higieny świadczonych usług,
    - po zakończeniu działalności przedsiębiorca pozostawi miejsca, na których świadczono usługi w odpowiednim stanie porządkowym, sanitarnym i nie zagrażającym środowisku naturalnemu,
21. miejsca odzysku lub unieszkodliwiania odpadów komunalnych winny być zgodne z Planem Gospodarki Odpadami dla Województwa Mazowieckiego oraz odpowiadać przepisom zawartym w art. 9 ust. 3 i 4 ustawy z dnia 27 kwietnia 2001r. o odpadach (Dz.U. z 2007r. Nr 39, poz. 251 z późn. zm.),
22. przedsiębiorcą zobligowany jest do przestrzegania zasad regulaminu utrzymania czystości i porządku obowiązującego na terenie gminy Miastków Kościelny, zapisów Gminnego Planu Gospodarki Odpadami oraz Wojewódzkiego Planu Gospodarki Odpadami.

2. Powyższe wymagania powinny zostać uprawdopodobnione odpowiednimi dokumentami.
3. Dokumentami, o których mowa, są w szczególności:
    1. aktualne zaświadczenie o wpisie do właściwego rejestru lub ewidencji gospodarczej na wykonywanie usług związanych z odbieraniem odpadów komunalnych,
    2. aktualne zaświadczenie o nie posiadaniu zaległości podatkowych w opłacaniu składek na ubezpieczenie zdrowotne i społeczne,
    3. tytuł prawny do nieruchomości, na której znajduje się baza transportowa oraz zaplecze techniczno-biurowe,
    4. dokumenty potwierdzające posiadanie specjalistycznych środków transportu, wraz z ich opisem technicznym (umowa kupna-sprzedaży lub najmu, faktura, inny dokument),
    5. oświadczenie o posiadaniu odpowiednio przeszkolonego personel kierowniczego i wykonawczego, potencjału technicznego niezbędnego do prowadzenia działalności oraz że przedsiębiorca znajduje się w sytuacji ekonomicznej i finansowej zapewniającej wykonywanie działań objętych wnioskiem,
    6. dokumentacja potwierdzająca zapewnienie odbioru odpadów na składowisko odpadów,
    7. dokumentacja potwierdzająca zawarcie umów z podmiotami gospodarczymi na odbiór wszystkich selektywnie zbieranych rodzajów odpadów komunalnych, oraz odpadów niebezpiecznych,
    8. szczegółowa kalkulacja kosztów funkcjonowania systemu odbierania odpadów, która po weryfikacji, będzie stanowiła podstawę do podjęcia przez radę gminy uchwały w sprawie określenia górnych stawek opłat.

§ 2.

1. Przedsiębiorca, o którym mowa w § 1, obowiązany jest – uwzględniając zapisy wojewódzkiego planu gospodarki odpadami oraz gminnego planu gospodarki odpadami, do unieszkodliwiania odpadów komunalnych poprzez:
    1. przekazywanie do istniejących kompostowni zebranych selektywnie odpadów kuchennych ulegających biodegradacji oraz odpadów zielonych,
    2. przekazywanie do odzysku zebranych selektywnie opakowań z papieru i tektury oraz papieru i tektury nieopakowaniowych, opakowań wielomateriałowych, opakowań z tworzyw sztucznych, tekstyliów, opakowań ze szkła, opakowań z blachy stalowej i z aluminium oraz metali,
    3. przekazywanie do uprawnionych zakładów zebranych selektywnie odpadów wielkogabarytowych oraz zużytego sprzętu elektrycznego i elektronicznego,
    4. przekazywanie do uprawnionych zakładów zebranej selektywnie frakcji odpadów niebezpiecznych zawartych w odpadach komunalnych,
    5. przekazywanie do uprawnionych zakładów zebranych selektywnie odpadów budowlanych z remontów.

2. Przedsiębiorca, o którym mowa w § 1, obowiązany jest uwzględniając zapisy wojewódzkiego planu gospodarki odpadami do odzysku odpadów komunalnych poprzez:
   1. poddanie ich recyklingowi organicznemu (kompostowaniu) na kompostowniku,
   2. przekazanie ich innemu podmiotowi prowadzącemu działalność w zakresie odzysku odpadów komunalnych.

Przewodniczący Rady Gminy:
Władysław Włodarczyk

Załącznik nr 2
do uchwały nr XXVIII/123/2009
Rady Gminy Miastków Kościelny
z dnia 20 listopada 2009r.

Wymagania, jakie powinien spełniać przedsiębiorca ubiegający się o uzyskanie zezwolenia na prowadzenie działalności w zakresie opróżniania zbiorników bezodpływowych i transport nieczystości ciekłych

§ 1.

1. Przedsiębiorca ubiegający się o uzyskanie zezwolenia w zakresie opróżniania zbiorników bezodpływowych i transportu nieczystości ciekłych powinien spełniać następujące wymagania:
   1. posiadać aktualny wpis do właściwego rejestru lub ewidencji gospodarczej na wykonywanie usług związanych z odbieraniem i transportem nieczystości ciekłych,
   2. nie posiadać zaległości podatkowych oraz zaległości w opłacaniu składek na ubezpieczenie zdrowotne i społeczne,
   3. posiadać specjalistyczne pojazdy asenizacyjne o pojemnościach od 5m^3 do 20m^3, posiadające możliwość opróżnienia zbiornika bezodpływowego, ze względu na trudności z dojazdem, z odległości 20m,
   4. pojazdy asenizacyjne muszą spełniać wymogi sanitarno - porządkowe oraz wymogi zawarte rozporządzeniu Ministra Infrastruktury z dnia 12 listopada 2002r. w sprawie wymagań dla pojazdów asenizacyjnych (Dz.U. z 2002r. Nr 193, poz. 1617),
   5. pojazdy winny być oznakowane w sposób trwały i widoczny umożliwiający identyfikację przedsiębiorcy,
   6. posiadane pojazdy winne być zarejestrowane i dopuszczone do ruchu oraz posiadać aktualne badania techniczne i świadectwa dopuszczenia do ruchu zgodnie z przepisami o ruchu drogowym,
   7. posiadać bazę transportową oraz tytuł prawny do nieruchomości, na której jest ona zlokalizowana,
   8. baza transportowa powinna posiadać:
      - utwardzone miejsce postoju i parkowania pojazdów asenizacyjnych,
      - wydzielone miejsce zapewniające możliwość mycia specjalistycznych pojazdów asenizacyjnych po zakończeniu ich pracy w raz ze specjalistycznymi urządzeniami (w przypadku braku miejsca lub urządzeń do mycia pojazdów przedsiębiorcą zobligowany jest do zawarcia umowy z podmiotem świadczącym usługi w zakresie mycia lub dezynfekcji pojazdów),
   9. w zakresie zabiegów sanitarnych i porządkowych związanych ze świadczonymi usługami przedsiębiorcą:
      - zobowiązany jest do utrzymywania pojazdów asenizacyjnych w należytym stanie technicznym i sanitarnym,
      - zapewni odpowiedni standard bezpieczeństwa i higieny świadczonych usług,
      - zapewni możliwość wykonania usług dezynfekcji zbiorników bezodpływowych na dodatkowe zlecenie właścicieli obsługiwanych nieruchomości,
      - po zakończeniu usługi przedsiębiorca pozostawi miejsca, na których świadczono usługi w odpowiednim stanie porządkowym, sanitarnym i nie zagrażającym środowisku naturalnemu,
   10. powinien udokumentować gotowość odbioru nieczystości ciekłych przez przedsiębiorcę prowadzącego działalność w tym zakresie,

11. prowadzić usługi w sposób nie powodujący zanieczyszczenia miejsc opróżniania zbiorników bezodpływowych jak i trasy transportu,
12. powinien zawrzeć umowę z korzystającym z usług i wystawiać dowody płatności z usługę,
13. posiadać przygotowany i przeszkolony personel kierowniczy i wykonawczy, posiadać również potencjał techniczny do prowadzenia odpowiedniej ewidencji i dokumentacji odbieranych nieczystości zgodnie z aktualnymi przepisami,
14. przekazywać w terminach określonych w art. 9a ust. 1 ustawy z dnia 13 września 1996r. (Dz.U. z 2005r. Nr 236, poz. 2008 ze zm.) wykazy właścicieli nieruchomości, z którymi zawarł umowy na opróżnianie zbiorników bezodpływowych i transport nieczystości ciekłych oraz wykaz właścicieli nieruchomości z którymi umowy uległy rozwiązaniu bądź wygasły,
15. posiadać środki techniczne umożliwiające przekazywanie organowi gminy, drogą elektroniczną, danych wymaganych przepisami,
16. przedsiębiorcą zobligowany jest do przestrzegania zasad regulaminu utrzymania czystości i porządku obowiązującego na terenie gminy Miastków Kościelny, zapisów Gminnego Planu Gospodarki Odpadami oraz Wojewódzkiego Planu Gospodarki Odpadami.

2. Powyższe wymagania powinny zostać uprawdopodobnione odpowiednimi dokumentami.
3. Dokumentami, o których mowa, są w szczególności:
   1. aktualne zaświadczenie o wpisie do właściwego rejestru lub ewidencji gospodarczej na wykonywanie usług związanych z odbieraniem i transportem nieczystości ciekłych,
   2. aktualne zaświadczenie o braku zaległości podatkowych i zaległości w płaceniu składek na ubezpieczenie zdrowotne lub społeczne,
   3. tytuł prawny do nieruchomości, na której znajduje się baza transportowa oraz zaplecze techniczno-biurowe,
   4. dokumenty potwierdzające posiadanie specjalistycznych pojazdów asenizacyjnych, wraz z ich opisem technicznym (umowa kupna-sprzedaży lub najmu, faktura, inny dokument),
   5. oświadczenie o posiadaniu odpowiednio przeszkolonego personel kierowniczego i wykonawczego, potencjału technicznego niezbędnego do prowadzenia działalności oraz że przedsiębiorca znajduje się w sytuacji ekonomicznej i finansowej zapewniającej wykonywanie działań objętych wnioskiem,
   6. dokumentacja potwierdzająca gotowość odbioru nieczystości ciekłych przez stację zlewną,
   7. szczegółowa kalkulacja kosztów funkcjonowania systemu odbierania nieczystości ciekłych, która po weryfikacji, będzie stanowiła podstawę do podjęcia przez radę gminy uchwały w sprawie określenia górnych stawek opłat.

§ 2.

Miejscem unieszkodliwiania nieczystości ciekłych jest stacja zlewna zlokalizowana na terenie Gminnej Oczyszczalni Ścieków w Miastkowie Kościelnym, przy ul. L. Wyczółkowskiego 11.

Przewodniczący Rady Gminy:
Władysław Włodarczyk

6855

UCHWAŁA Nr XXVIII/124/2009

RADY GMINY MIASTKÓW KOŚCIELNY

z dnia 20 listopada 2009 r.

w sprawie wymagań, jakie powinien spełniać przedsiębiorca ubiegający się o uzyskanie zezwolenia na świadczenie usług w zakresie ochrony przed bezdomnymi zwierzętami oraz prowadzenia schronisk dla bezdomnych zwierząt, a także grzebowisk i spalarni zwłok zwierzęcych i ich części.

Na podstawie art. 18 ust. 2 pkt 15 ustawy z dnia 8 marca 1990r. o samorządzie gminnym (t.j. Dz.U. z 2001r. Nr 142, poz. 1591 z późn. zm.) oraz art. 7 ust. 3 ustawy z dnia 13 września 1996r. o utrzymaniu czystości i porządku w gminach (Dz.U. z 2005r. Nr 236, poz. 2008 z późn zm.) Rada Gminy Miastków Kościelny uchwala, co następuje:

§ 1. Określa się wymagania, jakie powinien spełniać przedsiębiorca ubiegający się o uzyskanie zezwolenia na świadczenie usług w zakresie ochrony przed bezdomnymi zwierzętami oraz prowadzenia schronisk dla bezdomnych zwierząt, a także grzebowisk i spalarni zwłok zwierzęcych i ich części, stanowiące załącznik nr 1 do niniejszej uchwały.

§ 2. Wykonanie uchwały powierza się Wójtowi Gminy Miastków Kościelny.

§ 3. Uchwała wchodzi w życie po upływie 14 dni od dnia ogłoszenia w Dzienniku Urzędowym Województwa Mazowieckiego.

Przewodniczący Rady Gminy:
Władysław Włodarczyk

Załącznik nr 1
do uchwały nr XXVIII/124/2009
Rady Gminy Miastków Kościelny
z dnia 20 listopada 2009r.

Wymagania, jakie powinien spełniać przedsiębiorca ubiegający się o uzyskanie zezwolenia na świadczenie usług w zakresie ochrony przed bezdomnymi zwierzętami oraz prowadzenia schronisk dla bezdomnych zwierząt, a także grzebowisk i spalarni zwłok zwierzęcych i ich części

§ 1.

1. Przedsiębiorca ubiegający się o uzyskanie zezwolenia na prowadzenie działalności w zakresie ochrony przed bezdomnymi zwierzętami powinien spełniać następujące wymagania:
   1.1. prowadzić zarejestrowaną działalność obejmującą przedmiot udzielenia zezwolenia,
   1.2. nie posiadać zaległości podatkowych oraz zaległości w opłacaniu składek na ubezpieczenie zdrowotne i społeczne,
   1.3. posiadać specjalistyczne środki przeznaczone do chwytania oraz transportowania bezdomnych zwierząt, w tym:
      – posiadać stosowne urządzenia i środki, przy pomocy których zwierzęta będą wyłapywane, a które nie będą stwarzać zagrożenia dla ich życia i zdrowia oraz nie będą zadawać im cierpienia,
      – posiadać specjalistyczny sprzęt do czyszczenia i odkażania urządzeń wykorzystywanych do chwytania i transportowania wyłapywanych zwierząt,
      – posiadać samochód przystosowany do transportu zwierząt, spełniający wymagania przepisów ustawy o ochronie zwierząt (Dz.U. z 2003r. Nr 106, poz. 1002 z późn. zm.) oraz aktów wykonawczych wydanych na ich podstawie,
   1.4. zapewnić, w razie potrzeby pomoc lekarsko-weterynaryjną,
   1.5. posiadać co najmniej trzyletnie doświadczenie w zakresie technicznego oraz technologicznego sposobu ochrony przed bezdomnymi zwierzętami,
   1.6. posiadać odpowiednio wykształconą oraz przeszkoloną kadrę, w ilości gwarantującej stałe świadczenie usług,

1.7. posiadać tytuł prawny do miejsca (terenu) przetrzymywania wyłapanych zwierząt przed przewiezieniem ich do schroniska,

1.8. posiadać umowę ze schroniskiem na odbiór bezdomnych zwierząt.

2. Powyższe wymagania powinny zostać uprawdopodobnione odpowiednimi dokumentami.

3. Dokumentami, o których mowa w ust. 2, są w szczególności:

3.1. zaświadczenie o wpisie w ewidencji działalności gospodarczej lub odpis z Krajowego Rejestru Sądowego,

3.2. zaświadczenie o brak zaległości podatkowych oraz zaległości w opłacaniu składek na ubezpieczenie społeczne,

3.3. dokumenty potwierdzające posiadanie specjalistycznych środków przeznaczonych do chwytania oraz transportowania bezdomnych zwierząt wraz z ich opisem (umowa kupna-sprzedaży, faktura lub inny dokument),

3.4. umowa o stałej współpracy z weterynarzem,

3.5. oświadczenie o posiadaniu odpowiednio wykształconej oraz przeszkolonej kadry, w ilości gwarantującej stałe świadczenie usług,

3.7. dowód stwierdzający istnienie tytułu prawnego do miejsca (terenu) przetrzymywania wyłapanych zwierząt przed przewiezieniem ich do schroniska,

3.8. umowa ze schroniskiem na odbiór bezdomnych zwierząt.

§ 2.

1. Przedsiębiorca ubiegający się o uzyskanie zezwolenia na prowadzenie działalności w zakresie prowadzenia schronisk dla bezdomnych zwierząt powinien spełniać następujące wymagania:

1.1. prowadzić zarejestrowaną działalność gospodarczą w zakresie prowadzenia schronisk dla bezdomnych zwierząt,

1.2. nie posiadać zaległości podatkowych oraz zaległości w opłacaniu składek na ubezpieczenie zdrowotne i społeczne,

1.3. posiadać tytuł prawny do terenu, na którym prowadzona ma być działalność, o której mowa w pkt 1.1.,

1.4. posiadać pozwolenie na użytkowanie lub inny stosowny dokument wymagany przepisami ustawy z dnia 7 lipca 1994r. Prawo budowlane (Dz.U. z 2006r. Nr 156, poz. 1118 z późn. zm.),

1.5. prowadzić w/w działalność w miejscu ogrodzonym i oddalonym od siedzib ludzkich i innych zabudowań o minimum 200 metrów,

1.6. posiadać zadaszony obiekt, z odpowiednio wydzielonymi boksami, w których bezdomne zwierzęta będą przebywać,

1.7. zapewnić zwierzętom przebywającym w schronisku opiekę weterynaryjną,

1.8. posiadać pomieszczenia, urządzenia i obiekty niezbędne do prowadzenia działalności określone w rozporządzeniu Ministra Rolnictwa i Rozwoju Wsi z dnia 23 czerwca 2004r. w sprawie szczegółowych wymagań weterynaryjnych dla prowadzenia schronisk dla zwierząt (Dz.U. z 2004r. Nr 158, poz. 167 z późn. zm.),

1.9. posiadać umowę na odbiór zwłok zwierzęcych przez przedsiębiorcę prowadzącego działalność w zakresie grzebania lub spalania zwłok zwierzęcych i ich części,

1.10. posiadać odpowiednio wykształconą oraz przeszkoloną kadrę, w tym również w zakresie BHP.

2. Powyższe wymagania powinny zostać uprawdopodobnione odpowiednimi dokumentami.

3. Dokumentami, o których mowa w ust. 2 są w szczególności:

3.1. zaświadczenie o wpisie w ewidencji działalności gospodarczej lub odpis z Krajowego Rejestru Sądowego,

3.2. zaświadczenie o brak zaległości podatkowych oraz zaległości w opłacaniu składek na ubezpieczenie społeczne,

3.3. umowa o stałej współpracy z weterynarzem,

3.4. oświadczenie o posiadaniu odpowiednio wykształconej oraz przeszkolonej kadry, w ilości gwarantującej stałe świadczenie usług,

3.6. dowód stwierdzający istnienie tytułu prawnego do miejsca (terenu), na którym prowadzona będzie działalność,

3.7. oświadczenie lub inny dokument stwierdzający posiadanie urządzeń i obiektów niezbędnych do prowadzenia działalności, określonych w rozporządzeniu Ministra

Rolnictwa i Rozwoju Wsi z dnia 23 czerwca 2004r. w sprawie szczegółowych wymagań weterynaryjnych dla prowadzenia schronisk dla zwierząt (Dz.U. z 2004r. Nr 158, poz. 167 z późn. zm.),

3.8. kopia umowy z przedsiębiorcą prowadzącym działalność w zakresie grzebania lub spalania zwłok zwierzęcych i ich części.

§ 3.

1. Przedsiębiorca ubiegający się o uzyskanie zezwolenia na prowadzenie działalności w zakresie prowadzenia grzebowisk i spalarni zwłok zwierzęcych i ich części, powinien spełniać następujące wymagania:

1.1. prowadzić zarejestrowaną działalność gospodarczą w zakresie prowadzenia grzebowisk i spalarni zwłok zwierzęcych i ich części,

1.2. posiadać tytuł prawny do terenu, na którym prowadzona ma być działalność, o której mowa w pkt 1.1.,

1.3. posiadać pozwolenie na użytkowanie lub inny stosowny dokument wymagany przepisami ustawy z dnia 7 lipca 1994r. Prawo budowlane (Dz.U. z 2006r. Nr 156, poz. 1118 z późn. zm.),

1.4. prowadzić w/w działalność w miejscu ogrodzonym i oddalonym od zawartych siedzib ludzkich o minimum 500 metrów i 200 metrów od pojedynczych obiektów budowlanych.

1.5. posiadać środki niezbędne do grzebania zwłok zwierzęcych i ich części,

1.6. posiadać środki niezbędne do dezynfekcji zwłok zwierzęcych i ich części przed zagrzebaniem,

1.7. posiadać urządzenia i środki techniczne umożliwiające spalanie zwłok zwierzęcych i ich części,

1.8. posiadać pomieszczenia, urządzenia i obiekty niezbędne do prowadzenia działalności określone w rozporządzeniu Ministra Rolnictwa i Gospodarki Żywnościowej z dnia 23 grudnia 1998r. w sprawie szczegółowych warunków przy zbieraniu, przetwarzaniu, grzebaniu lub spalaniu zwłok zwierzęcych i ich części oraz odpadów poubojowych (Dz.U. z 1999r. Nr 3, poz. 23 z późn. zm.),

1.9. posiadać odpowiednio wykształconą oraz przeszkoloną kadrę, w tym również w zakresie przepisów BHP.

2. Powyższe wymagania powinny zostać uprawdopodobnione odpowiednimi dokumentami.

3. Dokumentami, o których mowa w ust. 2 są w szczególności:

3.1. zaświadczenie o wpisie do ewidencji działalności gospodarczej lub odpis z Krajowego Rejestru Sądowego,

3.2. zaświadczenie o brak zaległości podatkowych oraz zaległości w opłacaniu składek na ubezpieczenie społeczne,

3.4. oświadczenie o posiadaniu odpowiednio wykształconej oraz przeszkolonej kadry, w ilości gwarantującej stałe świadczenie usług,

3.6. dowód stwierdzający istnienie tytułu prawnego do miejsca (terenu), na którym prowadzona jest działalność,

3.7. oświadczenie lub inny dokument stwierdzający posiadanie pomieszczeń, urządzeń i obiektów niezbędnych do prowadzenia działalności określone w rozporządzeniu Ministra Rolnictwa i Gospodarki Żywnościowej z dnia 23 grudnia 1998r. w sprawie szczegółowych warunków przy zbieraniu, przetwarzaniu, grzebaniu lub spalaniu zwłok zwierzęcych i ich części oraz odpadów poubojowych (Dz.U. z 1999r. Nr 3, poz. 23 z późn. zm.).

Przewodniczący Rady Gminy:
Władysław Włodarczyk

6856

UCHWAŁA Nr LXVIII/2156/2009

RADY MIASTA STOŁECZNEGO WARSZAWY

z dnia 10 grudnia 2009 r.

w sprawie pozbawienia drogi kategorii drogi gminnej.

Na podstawie art. 18 ust. 2 pkt 15 ustawy z dnia 8 marca 1990r. o samorządzie gminnym (Dz.U. z 2001r. Nr 142, poz. 1591 z późn. zm.[1)]), art. 1 ust. 1 ustawy z dnia 15 marca 2002r. o ustroju miasta stołecznego Warszawy (Dz.U. z 2002r. Nr 41, poz. 361 z późn. zm.[2)]) oraz art. 10 ust. 1 i 2 w związku z art. 7 ust. 2 ustawy z dnia 21 marca 1985r. o drogach publicznych (Dz.U. z 2007r. Nr 19, poz. 115 z późn. zm.[3)]) Rada m.st. Warszawy uchwala, co następuje:

§ 1.1. Pozbawia się ul. Podkładową kategorii drogi gminnej.

2. Droga, o której mowa w ust. 1, z dniem wejścia w życie uchwały traci status drogi publicznej w rozumieniu art. 1 ustawy o drogach publicznych, stając się drogą wewnętrzną.

§ 2. Uchwała wchodzi w życie po upływie 14 dni od ogłoszenia w Dzienniku Urzędowym Województwa Mazowieckiego.

1) Zmiany tekstu jednolitego wymienionej ustawy zostały ogłoszone w Dz.U. z 2002r. Nr 23, poz. 220, Nr 62, poz. 558, Nr 113, poz. 984, Nr 153, poz. 1271 i Nr 214, poz. 1806, z 2003r. Nr 80, poz. 717 i Nr 162, poz. 1568, z 2004r. Nr 102, poz. 1055 i Nr 116 poz. 1203, z 2005r. Nr 172, poz. 1441 i Nr 175, poz. 1457, z 2006r. Nr 17, poz. 128 i Nr 181, poz. 1337, z 2007r. Nr 48, poz. 327, Nr 138, poz. 974 i Nr 173, poz. 1218, z 2008r. Nr 180, poz. 1111 i Nr 223, poz. 1458 oraz z 2009r. Nr 52, poz. 420.

2) Zmiany tekstu jednolitego wymienionej ustawy zostały ogłoszone w Dz.U. z 2002r. Nr 127, poz. 1087, z 2006r. Nr 249, poz. 1826 i 1829 oraz z 2009r. Nr 95, poz. 787.

3) Zmiany tekstu jednolitego wymienionej ustawy zostały ogłoszone w Dz.U. z 2007r. Nr 23, poz. 136, Nr 192, poz. 1381, z 2008r. Nr 54, poz. 326, Nr 218, poz. 1391, Nr 227, poz. 1505 oraz z 2009r. Nr 19, poz. 100 i 101, Nr 86, poz. 720.

Wiceprzewodnicząca Rady m.st. Warszawy:
Ligia Krajewska

6857

UCHWAŁA Nr LXVIII/2157/2009

RADY MIASTA STOŁECZNEGO WARSZAWY

z dnia 10 grudnia 2009 r.

zmieniająca uchwałę w sprawie nadania statutów ośrodkom pomocy społecznej m.st. Warszawy.

Na podstawie art. 18 ust. 2 pkt 9 lit. h ustawy z dnia 8 marca 1990r. o samorządzie gminnym (Dz.U. z 2001r. Nr 142, poz. 1591 z późn. zm.[1)]) oraz art. 17 ust. 1 pkt 18 ustawy z dnia 12 marca 2004r. o pomocy społecznej (Dz.U. z 2008r. Nr 115, poz. 728 z późn. zm.[2)]) uchwala się, co następuje:

§ 1. W uchwale nr XXIX/918/2008 Rady m.st. Warszawy z dnia 17 kwietnia 2008r. w sprawie nadania statutów ośrodkom pomocy społecznej m.st. Warszawy (Dz. Urz. Woj. Maz. Nr 74, poz. 2706) w załączniku nr 15 w § 2 ust. 2 otrzymuje brzmienie:

„2. Ośrodek ma swoją siedzibę w Warszawie przy ul. Przyczółkowej 27A.”.

§ 2. Wykonanie uchwały powierza się Prezydentowi m.st. Warszawy.

§ 3. Uchwała podlega ogłoszeniu w Dzienniku Urzędowym Województwa Mazowieckiego oraz wywieszeniu na tablicy ogłoszeń Urzędu m.st. Warszawy, Urzędu Dzielnicy Wilanów m.st. Warszawy i Ośrodka Pomocy Społecznej Dzielnicy Wilanów m.st. Warszawy.

§ 4. Uchwała wchodzi w życie po upływie 14 dni od dnia ogłoszenia w Dzienniku Urzędowym Województwa Mazowieckiego.

[1] Zmiany tekstu jednolitego ustawy zostały ogłoszone w Dz.U. z 2002r. Nr 23, poz. 220, Nr 62, poz. 558, Nr 113, poz. 984, Nr 153, poz. 1271 i Nr 214, poz. 1806, z 2003r. Nr 80, poz. 717 i Nr 162, poz. 1568, z 2004r. Nr 102, poz. 1055 i Nr 116 poz. 1203, z 2005r. Nr 172, poz. 1441 i Nr 175, poz. 1457, z 2006r. Nr 17, poz. 128 i Nr 181, poz. 1337; z 2007r. Nr 48, poz. 327 i Nr 138, poz. 974 i Nr 173, poz. 1218, z 2008r. Nr 180, poz. 1111 i Nr 223, poz. 1458, z 2009r. Nr 52 poz. 420.

[2] Zmiany tekstu jednolitego ustawy zostały ogłoszone w Dz.U. z 2008r. Nr 171, poz. 1056, Nr 216, poz. 1367, Nr 223, poz. 1458 oraz z 2009r. Nr 6, poz. 33, Nr 69, poz. 590, Nr 220, poz. 1431 i Nr 92, poz. 753.

Wiceprzewodnicząca Rady m.st. Warszawy:
Ligia Krajewska

6858

UCHWAŁA Nr LXVIII/2167/2009

RADY MIASTA STOŁECZNEGO WARSZAWY

z dnia 10 grudnia 2009 r.

w sprawie utworzenia Szkoły Filialnej w Warszawie, ul. Olesin 129 podporządkowanej organizacyjnie Szkole Podstawowej nr 31 im. Kardynała Stefana Wyszyńskiego w Warszawie, ul. Kobiałka 49.

Na podstawie art. 18 ust. 1 ustawy z dnia 8 marca 1990r. o samorządzie gminnym (Dz.U. z 2001r. Nr 142, poz. 1591 z późn. zm.[1)]) w związku z art. 58 ust. 2 ustawy z dnia 7 września 1991r. o systemie oświaty (Dz.U. z 2004r. Nr 256, poz. 2572 z późn. zm.[2)]) uchwala się, co następuje:

§ 1.1. Tworzy się Szkołę Filialną w Warszawie, ul. Olesin 129 podporządkowaną organizacyjnie Szkole Podstawowej nr 31 im. Kardynała Stefana Wyszyńskiego w Warszawie, ul. Kobiałka 49 wchodzącej w skład Zespołu Szkół nr 43 przy ul. Kobiałka 49.

2. Nazwa szkoły filialnej określonej w ust. 1 otrzymuje brzmienie: „Szkoła Podstawowa nr 31 im. Kardynała Stefana Wyszyńskiego w Warszawie, ul. Kobiałka 49, Szkoła Filialna w Warszawie, ul. Olesin 129".

3. W zakresie określonym w ust. 1 zmianie ulega akt założycielski Szkoły Podstawowej nr 31 im. Kardynała Stefana Wyszyńskiego, otrzymując brzmienie załącznika do uchwały.

§ 2. Wykonanie uchwały powierza się Prezydentowi m.st. Warszawy.

§ 3. Uchwała podlega ogłoszeniu w Dzienniku Urzędowym Województwa Mazowieckiego, na tablicy informacyjnej Szkoły Podstawowej nr 31 im. Kardynała Stefana Wyszyńskiego w Warszawie, ul. Kobiałka 49 oraz na tablicy ogłoszeń Urzędu m.st. Warszawy.

§ 4. Uchwała wchodzi w życie z dniem 1 stycznia 2010r.

[1)] Zmiany tekstu jednolitego wymienionej ustawy zostały ogłoszone w Dz.U. z 2002r. Nr 23, poz. 220, Nr 62, poz. 558, Nr 113, poz. 984, Nr 153, poz. 1271 i Nr 214, poz. 1806, z 2003r. Nr 80, poz. 717 i Nr 162, poz. 1568, z 2004r. Nr 102, poz. 1055, Nr 116, poz. 1203 i Nr 167, poz. 1759, z 2005r. Nr 172, poz. 1441 i Nr 175, poz. 1457, z 2006r. Nr 17, poz. 128 i Nr 181, poz. 1337, z 2007r. Nr 48, poz. 327, Nr 138, poz. 974 i Nr 173, poz. 1218, z 2008r. Nr 180, poz. 1111 i Nr 223, poz. 1458 oraz z 2009r. Nr 52, poz. 420.

[2)] Zmiany tekstu jednolitego wymienionej ustawy zostały ogłoszone w Dz.U. z 2004r. Nr 273, poz. 2703 i Nr 281, poz. 2781, z 2005r. Nr 17, poz. 141, Nr 94, poz. 788, Nr 122, poz. 1020, Nr 131, poz. 1091, Nr 167, poz. 1400 i Nr 249, poz. 2104, z 2006r. Nr 144, poz. 1043, Nr 208, poz. 1532 i Nr 227, poz. 1658, z 2007r. Nr 42, poz. 273, Nr 80, poz. 542, Nr 115, poz. 791, Nr 120, poz. 818, Nr 180, poz. 1280 i Nr 181, poz. 1292, z 2008r. Nr 70, poz. 416, Nr 145, poz. 917, Nr 216, poz. 1370 i Nr 235, poz. 1618 oraz z 2009r. Nr 6, poz. 33, Nr 31, poz. 206 i Nr 56, 458.

Wiceprzewodnicząca Rady m.st. Warszawy:
Ligia Krajewska

Załącznik
do uchwały nr LXVIII/2167/2009
Rady m.st. Warszawy
z dnia 10 grudnia 2009r.

AKT ZAŁOŻYCIELSKI SZKOŁY PODSTAWOWEJ

Na podstawie art. 18 ust. 2 pkt 15 ustawy z dnia 8 marca 1990r. o samorządzie gminnym (Dz.U. z 2001r. Nr 142, poz. 1591, z późn. zm.) w związku z art. 5c pkt 1 i art. 58 ust. 1, 2 i 6 ustawy z dnia 7 września 1991r. o systemie oświaty (Dz.U. z 2004r. Nr 256, poz. 2572, z późn. zm.) oraz § 1 ust. 1 uchwały nr LXVIII/2167/2009 Rady m.st. Warszawy z dnia 10 grudnia 2009r. w sprawie utworzenia Szkoły Filialnej w Warszawie, ul. Olesin 129 podporządkowanej organizacyjnie Szkole Podstawowej nr 31 im. Kardynała Stefana Wyszyńskiego w Warszawie, ul. Kobiałka 49

akt założycielski szkoły podstawowej otrzymuje brzmienie:

Szkoła Podstawowa nr 31
im. Kardynała Stefana Wyszyńskiego
w Warszawie, ul. Kobiałka 49

Szkole jest podporządkowana organizacyjnie Szkoła Filialna
w Warszawie, ul. Olesin 129

Określa się obwód Szkoły Podstawowej nr 31:

Granice obwodu przebiegają:

- od strony północnej:
  granicą Dzielnicy Białołęka z Gminą Jabłonna, Gminą Nieporęt na odcinku od rowu melioracyjnego sąsiadującego z Kanałem Bródnowskim do ul. Kobiałka
- od strony wschodniej:
  granicą Dzielnicy Białołęka z Gminą Nieporęt na odcinku od ul. Kobiałka do ul. Zdziarskiej
- od strony południowej:
  ul. Zdziarską na odcinku od granicy Dzielnicy Białołęka z gminą Nieporęt do ul. Płochocińskiej (na wysokości przewozu przez Kanał Żerański)
- od strony zachodniej:
  ul. Płochocińską do wysokości przecięcia rowu melioracyjnego z Kanałem Bródnowskim na odcinku od przewozu przez Kanał Żerański do granicy Dzielnicy Białołęka z Gminą Jabłonna

w skład obwodu wchodzą następujące ulice lub ich części:

ul. Aroniowa, ul. Białołęcka, ul. Bobrowa, ul. Calineczki, ul. Cudne Manowce, ul. Długorzeczna, ul. Frachtowa, ul. Flisaków, ul. Jarzębinowa, ul. Kobiałka, ul. Kukuczki, ul. Leśny Potok, ul. Małego Księcia, ul. Małej Żabki, ul. Mańkowska, ul. Misia Uszatka, ul. Mochtyńska, ul. Olesin, ul. Ostoja, ul. Ostródzka od nr 227 i 228, ul. Pasieczna, ul. Płochocińska nr powyżej 100 parzyste i nieparzyste, ul. Polnego Wiatru, ul. Ruskowy Bród od ul. Zdziarskiej, ul. Sielska, ul. Słodka, ul. Szamocin - od rowu melioracyjnego, ul. Traszki, ul. Tymotki, ul. Wilkowiecka - od rowu melioracyjnego, ul. Wojdyńska, ul. Zabrody, ul. Złotej Rybki, ul. Złotokwiatu, ul. Zdziarska, ul. Żeglugi Wiślanej.



Warszawa, dnia 10 grudnia 2009r.

Otrzymują:
1. Dyrektor Szkoły Podstawowej nr 31 im. Kardynała Stefana Wyszyńskiego w Warszawie, ul. Kobiałka 49,
2. Rada Rodziców Szkoły Podstawowej nr 31 im. Kardynała Stefana Wyszyńskiego w Warszawie, ul. Kobiałka 49,
3. Mazowiecki Kurator Oświaty w Warszawie,
4. a/a.

6859

UCHWAŁA Nr LXVIII/2169/2009

RADY MIASTA STOŁECZNEGO WARSZAWY

z dnia 10 grudnia 2009 r.

w sprawie nadania nazw ulicom w Dzielnicy Białołęka m.st. Warszawy.

Na podstawie art. 18 ust. 2 pkt 13 ustawy z dnia 8 marca 1990r. o samorządzie gminnym (Dz.U. z 2001r. Nr 142, poz. 1591 z późn. zm.[1)]) uchwala się, co następuje:

§ 1.1. Ulicom bez nazwy, zlokalizowanym w Dzielnicy Białołęka m.st. Warszawy, będącym drogami wewnętrznymi w rozumieniu ustawy z dnia 21 marca 1985r. o drogach publicznych (Dz.U. z 2007r. Nr 19, poz. 115 z późn. zm.[2)]), nadaje się nazwy: Kupiecka, Kaczorowa.

2. Usytuowanie oraz przebieg ulic, o których mowa w ust. 1, ilustruje szkic sytuacyjny stanowiący załącznik do uchwały.

§ 2. Wykonanie uchwały powierza się Prezydentowi m.st. Warszawy.

§ 3. Uchwała wymaga ogłoszenia w Dzienniku Urzędowym Województwa Mazowieckiego.

§ 4. Uchwała wchodzi w życie po upływie 14 dni od dnia ogłoszenia.

1) Zmiany tekstu jednolitego wymienionej ustawy zostały ogłoszone w Dz.U. z 2002r. Nr 23, poz. 220, Nr 62, poz. 558, Nr 113, poz. 984, Nr 153, poz. 1271 i Nr 214, poz. 1806, z 2003r. Nr 80, poz. 717 i Nr 162, poz. 1568, z 2004r. Nr 102, poz. 1055 i Nr 116 poz. 1203, z 2005r. Nr 172, poz. 1441 i Nr 175, poz. 1457, z 2006r. Nr 17, poz. 128 i Nr 181, poz. 1337, z 2007r. Nr 48, poz. 327, Nr 138, poz. 974 i Nr 173, poz. 1218, z 2008r. Nr 180, poz. 1111, Nr 223, poz. 1458 oraz z 2009r. Nr 52, poz. 420.

2) Zmiany tekstu jednolitego wymienionej ustawy zostały ogłoszone w Dz.U. z 2007r. Nr 23, poz. 136 i Nr 192, poz. 1381, z 2008r. Nr 54 poz. 326 i Nr 218, poz. 1391 oraz z 2009r. Nr 19, poz. 101, Nr 19, poz. 100, Nr 227, poz. 1505 i Nr 86, poz. 720.

Wiceprzewodnicząca Rady m.st. Warszawy:
Ligia Krajewska

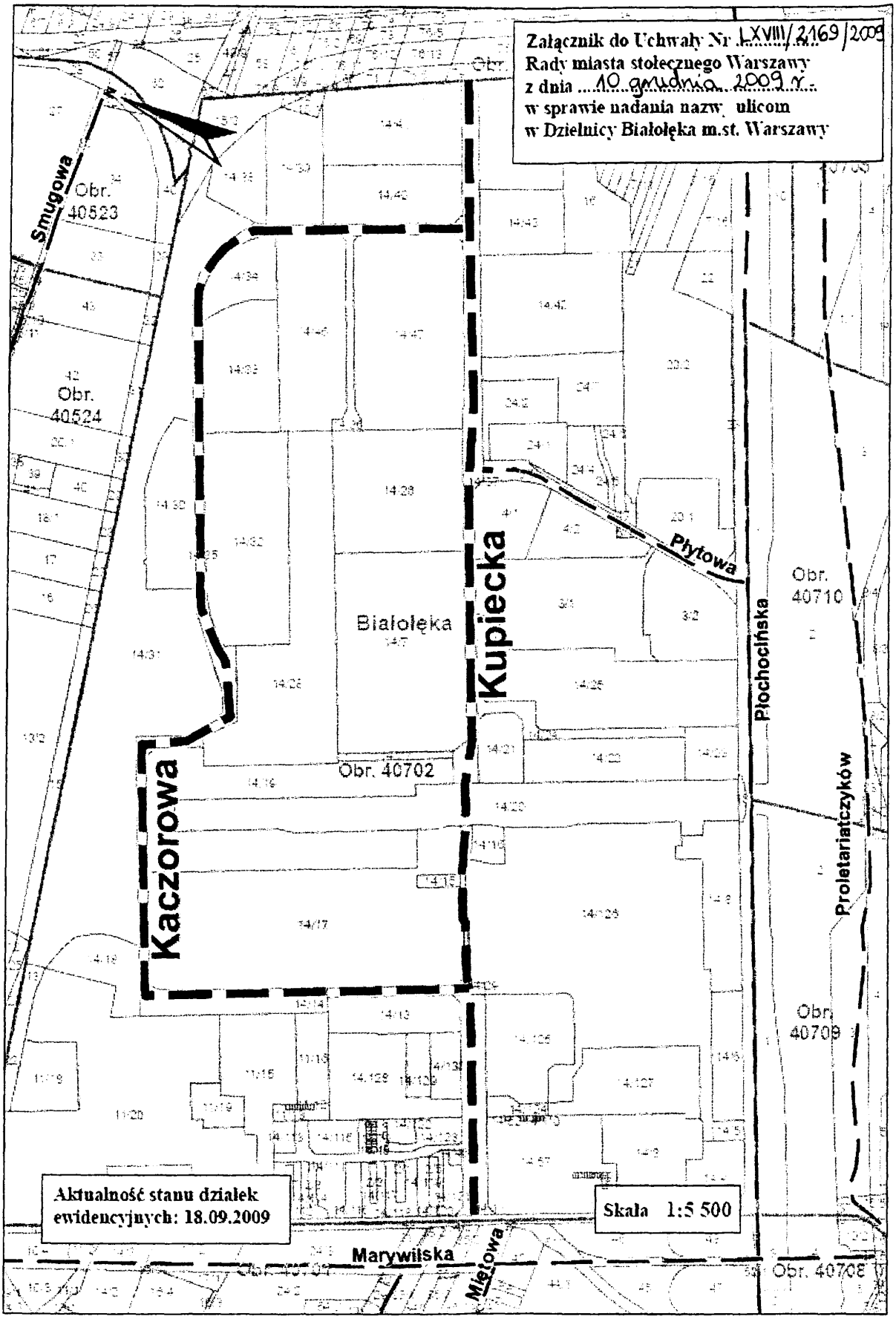
Załącznik do Uchwały Nr LXVIII/2169/2009
Rady miasta stołecznego Warszawy
z dnia 10 grudnia 2009 r.
w sprawie nadania nazw ulicom
w Dzielnicy Białołęka m.st. Warszawy
Smugowa
Obr. 40523
Obr. 40524
Kupiecka
Białołęka
Kaczorowa
Obr. 40702
Płytowa
Obr. 40710
Płochocińska
Proletariatczyków
Obr. 40709
Marywilska
Mełgowa
Obr. 40708
Aktualność stanu działek ewidencyjnych: 18.09.2009
Skala 1:5 500

6860

ROZSTRZYGNIĘCIE NADZORCZE

WOJEWODY MAZOWIECKIEGO

Nr LEX-R.0911/30/09

z dnia 3 grudnia 2009 r.

Na podstawie art. 91 ust. 1 i 2 ustawy z dnia 8 marca 1990r. o samorządzie gminnym (t.j. Dz.U. z 2001r. Nr 142, poz. 1591, z 2002r. Nr 23, poz. 220, Nr 62, poz. 558, Nr 113, poz. 984, Nr 153, poz. 1271, Nr 214, poz. 1806, z 2003r. Nr 80, poz. 717 i Nr 162, poz. 1568, z 2004r. Nr 102, poz. 1055, Nr 116, poz. 1203 i Nr 167, poz. 1759, z 2005r. Nr 172, poz. 1441 i Nr 175, poz. 1457, z 2006r. Nr 17, poz. 128 i Nr 181, poz. 1337, z 2007r. Nr 48, poz. 327, Nr 138, poz. 974 i Nr 173, poz. 1218, z 2008r., Nr 180, poz. 1111, z 2009r. Nr 223, poz. 1458) stwierdzam nieważność uchwały Rady Gminy w Jasieńcu z dnia 29 października 2009r. nr XXXII/41/09 w sprawie określenia wymagań jakie powinien spełniać przedsiębiorca ubiegający się o uzyskanie zezwolenia na prowadzenie działalności w zakresie odbierania odpadów komunalnych od właścicieli nieruchomości oraz opróżniania zbiorników bezodpływowych i transportu nieczystości ciekłych.

Uzasadnienie

Rada Gminy w Jasieńcu w dniu 29 października 2009r. podjęła uchwałę nr XXXII/41/09 w sprawie określenia wymagań jakie powinien spełniać przedsiębiorca ubiegający się o uzyskanie zezwolenia na prowadzenie działalności w zakresie odbierania odpadów komunalnych od właścicieli nieruchomości oraz opróżniania zbiorników bezodpływowych i transportu nieczystości ciekłych.

Jako podstawę prawną uchwały wskazano art. 7 ust 3a ustawy z dnia 13 września 1996r. o utrzymaniu czystości i porządku w gminach (Dz.U. z 2005r. Nr 236, poz. 2008 z późn. zm.) oraz § 2, § 3 i § 4 rozporządzenia Ministra Środowiska z dnia 30 grudnia 2005r. w sprawie szczegółowego sposobu określania wymagań, jakie powinien spełniać przedsiębiorca ubiegający się o uzyskanie zezwolenia (Dz.U. z 2006r. Nr 5, poz. 33).

Z treści art. 7 ust. 3 a ustawy z dnia 13 września 1996r. o utrzymaniu czystości i porządku w gminach wynika, iż Rada gminy określi, w drodze uchwały, wymagania, jakie powinien spełniać przedsiębiorca ubiegający się o uzyskanie zezwolenia, o którym mowa w ust. 1 pkt 1 i 2, uwzględniając:

1) opis wyposażenia technicznego niezbędnego do realizacji zadań;

2) w przypadku zezwolenia na odbieranie odpadów komunalnych od właścicieli nieruchomości - również wynikające z wojewódzkiego planu gospodarki odpadami miejsca odzysku lub unieszkodliwiania odpadów komunalnych, do których odpady mają być przekazywane.

W uchwale nr XXXII/41/09 brak jest wskazania miejsc odzysku lub unieszkodliwiania odpadów komunalnych, choć obowiązek ujęcia tej materii wynika wprost z powołanego powyżej przepisu. Uchwała powyższa powinna zawierać warunki, jakie powinien spełniać przedsiębiorca ubiegający się o uzyskanie zezwolenia, o którym mowa w ust. 2 pkt 1 i 2 cytowanego przepisu uwzględniając opis wyposażenia technicznego niezbędnego do realizacji zadań, a w przypadku zezwolenia na odbieranie odpadów komunalnych od właścicieli nieruchomości, również miejsca odzysku lub unieszkodliwiania odpadów komunalnych wynikające z Wojewódzkiego Planu Gospodarki Odpadami, do których odpady mają być przekazywane. Miejsca odzysku i unieszkodliwiania odpadów komunalnych określa się w sposób precyzyjny, zrozumiały, niedyskryminujący i nieograniczający konkurencji oraz nieutrudniający dostępu do rynku przedsiębiorców świadczących usługi w zakresie odbierania odpadów komunalnych od właścicieli nieruchomości, stosownie do § 2 ust. 1 pkt 3 rozporządzenia ministra Środowiska z dnia 30 grudnia 2005r. w sprawie szczegółowego sposobu określenia wymagań, jakie powinien spełniać przedsiębiorca ubiegający się o uzyskanie zezwolenia (Dz.U. z 2006r., Nr 5, poz. 33).

Przepis art. 9 ustawy z dnia 27 kwietnia 2001r. o odpadach (Dz.U. z 2007r., Nr 39, poz. 251 ze zm.) wskazuje, że odpady, które nie mogą być poddane odzyskowi lub unieszkodliwieniu w miejscu ich powstawania, powinny być, uwzględniając najlepszą dostępną technikę lub technologię, o której mowa w art. 143 Prawa ochrony środowiska, przekazywane do najbliżej położonych miejsc, w których mogą być poddane odzyskowi lub unieszkodliwione. Gmina odpowiada za wykonywanie usług o charakterze użyteczności publicznej, a zatem powinna w oparciu o przepisy prawa, okre-

ślać wymagania, jakie w tym zakresie należy spełniać, a wymagania te powinny uwzględniać zasady ustawowe, zasady określone we wskazanym rozporządzeniu oraz zasady wynikające z innych przepisów prawa, w tym m.in. zasadę wskazania miejsca odzysku i unieszkodliwiania odpadów - vide wyrok Naczelnego Sądu Administracyjnego w Warszawie z dnia 18 marca 2008r. sygn. akt II OSK1216/07. Także w piśmiennictwie (m.in. W. Radecki, Paragraf i Środowisko, pt. Zezwolenie na odbieranie odpadów komunalnych, Aura 2006/3/s. 36) podnosi się, że przyjęta w art. 9 ustawy o odpadach zasada bliskości pozostaje w związku z art. 9 ust. la pict 5 zgodnie, z którym zezwolenie na odbieranie odpadów komunalnych od właścicieli nieruchomości powinno określać miejsca odzysku lub unieszkodliwiania odpadów komunalnych.

Wymagania określane w uchwale powinny wobec powyższego objąć: opis technicznego uwzględniający wymagania dotyczące pojazdów, pojemników lub wyposażenia worków oraz bazy transportowej, zabiegi sanitarne i porządkowe związane ze świadczonymi usługami, miejsca odzysku i unieszkodliwiania odpadów komunalnych.

Zamieszczone w art. 7 ust. 3a ustawy z dnia 13 września 1996r. i czystości i porządku w gminach (Dz.U. z 2005r. Nr 236, poz. 2008 ze zm.) upoważnienie (delegacja) dla organu wykonawczego gminy do określenia wymagań, jakie przedsiębiorca ubiegający się o zezwolenie, ma za zadanie uszczegółowić wskazanym zakresie, normując nie tylko zagadnienia techniczne, ale również specyfiki lokalnej oraz warunki i potrzeby gminy objęte wojewódzkim planem gospodarki odpadami. Tego rodzaju delegacja ustawowa zmierza do merytorycznego wykonania „przepisu szczególnego", tj. do wykonania upoważnienia zawartego w ustawie o utrzymaniu czystości i porządku w gminach.

Na marginesie należy jedynie wskazać, iż określenie warunków w § 2 pkt 4 poprzez wskazanie, iż przedsiębiorca ubiegający się o uzyskanie zezwolenia na prowadzenie działalności w zakresie odbierania odpadów komunalnych od właścicieli nieruchomości oraz opróżniania zbiorników bezodpływowych i transportu nieczystości ciekłych musi posiadać środki techniczne umożliwiające zorganizowanie selektywnego odbioru odpadów jest zdaniem organu zbyt mało szczegółowe. Pojazdy takie winny spełniać wymagania techniczne określone w ustawie z dnia 20 czerwca 1997r. prawo o ruchu drogowym (Dz.U. z 2005r. Nr 108, poz. 908 z późn. zm.), jak i posiadać deklarację zgodności WE lub certyfikat zgodności CE wymagany ustawą z dnia 30 sierpnia 2002r. o systemie oceny zgodności (Dz.U. z 2004r. Nr 204, poz. 2087 z późn. zm.).

Wobec powyższego należało stwierdzić, iż w zakresie wskazanym powyżej uchwała z dnia 29 października 2009r. nr XXXII/41/09 w sprawie określenia wymagań, jakie powinien spełniać przedsiębiorca ubiegający się o uzyskanie zezwolenia na prowadzenie działalności w zakresie odbierania odpadów komunalnych od właścicieli nieruchomości oraz opróżniania zbiorników bezodpływowych i transportu nieczystości ciekłych narusza wskazane w uzasadnieniu obowiązujące przepisy prawa, dlatego też nie można uznać powyższej uchwały za zgodną z obowiązującym porządkiem prawnym, co czyni zasadnym stwierdzenie jej nieważności.

Na niniejsze rozstrzygnięcie nadzorcze Radzie przysługuje skarga do Wojewódzkiego Sądu Administracyjnego w Warszawie w terminie 30 dni od daty doręczenia wnoszona za moim pośrednictwem.

Informuję, że rozstrzygnięcie nadzorcze wstrzymuje wykonanie uchwały z mocy prawa, w zakresie objętym stwierdzeniem, z dniem jego doręczenia.

Wojewoda Mazowiecki:
Jacek Kozłowski

6861

ROZSTRZYGNIĘCIE NADZORCZE

WOJEWODY MAZOWIECKIEGO

Nr LEX.C.0911/9/09

z dnia 11 grudnia 2009 r.

Na podstawie art. 91 ust. 1 i 2 ustawy z dnia 8 marca 1990r. o samorządzie gminnym (t.j. Dz.U. z 2001r. Nr 142, poz.1591, z 2002r. Nr 23, poz. 220, Nr 62, poz. 558, Nr 113, poz. 984, Nr 153, poz. 1271, Nr 214, poz. 1806, z 2003r. Nr 80, poz. 717 i Nr 162, poz. 1568, z 2004r. Nr 102, poz. 1055, Nr 116, poz. 1203 i Nr 167, poz. 1759, z 2005r. Nr 172, poz. 1441 i Nr 175, poz. 1457, z 2006r. Nr 17, poz. 128 i Nr 181, poz. 1337, z 2007r. Nr 48, poz. 327, Nr 138, poz. 974 i Nr 173, poz. 1218, z 2008r. Nr 180, poz. 1111 i Nr 223 poz. 1458, oraz z 2009r. Nr 52, poz. 420) stwierdzam nieważność uchwały Rady Gminy Lutocin z dnia 12 listopada 2009r. nr XXV/137/09 w sprawie zatwierdzenia opłat za świadczenia Przedszkola Samorządowego w Lutocinie.

Uzasadnienie

Rada Gminy Lutocin podjęła uchwałę z dnia 12 listopada 2009r. nr XXV/137/09 w sprawie zatwierdzenia opłat za świadczenia Przedszkola Samorządowego w Lutocinie.

Za podstawę prawną uchwały wskazano art. 14 ust. 5 ustawy z dnia 7 września 1991r. o systemie oświaty (Dz.U. z 2004r. Nr 256, poz. 2572 ze zm.) oraz art. 18 ust. 2 pkt 8 ustawy z dnia 8 marca 1990r. o samorządzie gminnym (Dz.U. z 2001r. Nr 142, poz. 1591 ze zm.) w zw. z art. 10 pkt 4 Statutu Przedszkola Samorządowego w Lutocinie, uchwalonego uchwałą Rady Pedagogicznej Przedszkola nr 7/02 z dnia 5 marca 2002r.

W § 1 uchwały z dnia 12 listopada 2009r. nr XXV/137/09 przyjęto, iż stawki opłat za świadczenia udzielane przez przedszkole na 2010 rok wynoszą: dzienna opłata za wyżywienie - 5,50zł i dzienna opłata stała - 1,20zł.

Zgodnie z przepisem art. 14 ust. 5 ustawy z dnia 7 września 1991r. o systemie oświaty rada gminy jest upoważniona do ustalania opłat za świadczenia prowadzone przez gminne przedszkola publiczne. Przepis art. 6 ust. 1 pkt 1 w/w ustawy stanowi, iż przedszkole publiczne prowadzi bezpłatne nauczanie i wychowanie w zakresie co najmniej podstawy programowej wychowania przedszkolnego, ustalonego rozporządzeniem Ministra Edukacji Narodowej i Sportu z dnia 26 lutego 2002r. w sprawie podstawy programowej wychowania przedszkolnego oraz kształcenia ogólnego w poszczególnych typach szkół (Dz.U. z 2002r., Nr 51, poz. 458 ze zm.). Przepis § 10 ust 2 pkt 1 załącznika nr 1 do rozporządzenia Ministra Edukacji Narodowej i Sportu z dnia 21 maja 2001r. w sprawie ramowych statutów publicznego przedszkola oraz publicznych szkół (Dz.U. z 2001r., Nr 61, poz. 624 ze zm.) stanowi, iż czas przeznaczony na realizację podstawy programowej wychowania przedszkolnego nie może być krótszy niż 5 godzin.

Biorąc powyższe pod uwagę, Rada Gminy w Lutocinie podejmując uchwałę o wprowadzeniu odpłatności za usługi świadczone w przedszkolu (dzienna opłata stała wynosi 1.20zł), powinna sprecyzować świadczenia udzielane przez przedszkola, nie objęte podstawą programową wychowania przedszkolnego i wysokość opłat, odpowiadających każdemu z tych świadczeń. Pozwoli to na zweryfikowanie, czy opłatami określonymi w uchwale Rady Gminy w Lutocinie nie są objęte świadczenia bezpłatne, zgodnie z art. 6 ust. 1 pkt 1 ustawy o systemie oświaty.

Przepis art. 14 ust 5 ustawy z dnia 7 września 1991r. o systemie oświaty zezwala na wprowadzenie opłat za świadczenia przekraczające podstawę programową oraz za czas sprawowania opieki nad dziećmi powyżej 5 godzin, jednakże świadczenia te powinny być ściśle określone i nie mogą mieć charakteru opłat „stałych", a muszą stanowić odzwierciedlenie kosztów poniesionych w związku z oferowanymi przez przedszkole świadczeniami ponad podstawę programową (zob. wyrok W S A we Wrocławiu z dnia z dnia 8 sierpnia 2006r. sygn. akt IV SA/Wr 94/06), publ. NZS 2006/6/113, w uzasadnieniu, którego wskazał, iż w ustawie o systemie oświaty nie przewidziano pojęcia opłaty stałej, a uprawnienie rady gminy obejmuje jedynie ustalenie opłat za świadczenia prowadzonych przez gminę przedszkoli publicznych, przekraczające podstawę programową).

Stanowisko takie popiera również Rzecznik Praw Dziecka, kierując się troską o dobro dziecka oraz o jego prawo do edukacji przedszkolnej na zasadzie równych szans (pismo z dnia 21 kwietnia 2009r. znak: ZBIA/072/4-1/2009/MP), Ministerstwo Edukacji Narodowej (pismo z dnia 22 kwietnia 2009r. znak DZSE-3-ER-043-2/09) oraz Ministerstwo Spraw Wewnętrznych i Administracji (pismo z dnia 13 maja 2009r. znak DAP/0724-9/1/09/AKo).

W tym przypadku, należy jednak szczegółowo wykazać, za jakiego rodzaju świadczenia opłata jest pobierana. Zdaniem organu nadzoru, tak wprowadzona odpłatność jest niezgodna z powołanymi powyżej przepisami. Rada Gminy w Lutocinie zobowiązana była wyraźnie określić, co mieści się w ramach oferowanego świadczenia, jak również określić koszt

sprawowania opieki nad dziećmi wykonywany powyżej 5 godzin w sposób precyzyjny, tj. określający koszt takiej opieki za każdą godzinę. Nadto w § 1 powyższej uchwały wprowadzano faktycznie „stałą" opłatę w wysokości 1,20zł za dzienny pobyt, nie przytaczając przy tym w uchwale żadnych argumentów, uzasadniających wysokość opłaty oraz sposobu jej wyliczenia.

Jak już wskazano powyżej, opłaty te nie mogą mieć charakteru opłat „stałych", a muszą stanowić odzwierciedlenie kosztów poniesionych w związku z oferowanymi przez przedszkole, ponad podstawę programową świadczeniami, jak i sprawowaną opieką powyżej podstawy programowej. Wobec powyższego Rada Gminy w Lutocinie zobowiązana była uzasadnić wysokość ustalonej opłaty, jak i przedstawić jej wyliczenie, czego nie zrobiła w uchwale z dnia 12 listopada 2009r.

Ponadto wskazać należy, że Rada Gminy w Lutocinie ustaliła opłaty za świadczenia udzielane przez przedszkole na 2010 rok tj. dzienną opłatę za wyżywienie - 5,50zł i dzienną opłata stałą -1,20zł na sztywnym poziomie, bez względu na obecność dziecka i nie wzięła pod uwagę okoliczności, w jakim zakresie poszczególne dzieci korzystają z usług przedszkola. Taki zapis zmusza do ponoszenia wyznaczonej opłaty w każdym przypadku, niezależnie od zakresu świadczeń realizowanych przez przedszkole. Narusza to zasadę ekwiwalentności świadczeń, zgodnie z którą opłaty wnosi się za każde świadczenie przedszkolne.

Wobec powyższego należało stwierdzić, iż uchwała z dnia 12 listopada 2009r. nr XXV/137/09 Rady Gminy w Lutocinie w sprawie zatwierdzenia opłat za świadczenia Przedszkola Samorządowego w Lutocinie narusza wskazane w uzasadnieniu obowiązujące przepisy prawa, dlatego też nie można uznać, że zapisy powyższej uchwały są zgodne z obowiązującym porządkiem prawnym, a co czyni zasadnym stwierdzenie jej nieważności.

Na niniejsze rozstrzygnięcie nadzorcze Gminie przysługuje skarga do Wojewódzkiego Sądu Administracyjnego w Warszawie, w terminie 30 dni od daty doręczenia, wnoszona za moim pośrednictwem.

Informuję, że rozstrzygnięcie nadzorcze wstrzymuje wykonanie uchwały z mocy prawa, z dniem jego doręczenia.

Wojewoda Mazowiecki:
Jacek Kozłowski

6862

ROZSTRZYGNIĘCIE NADZORCZE

WOJEWODY MAZOWIECKIEGO

Nr LEX.I.0911/87/09

z dnia 26 listopada 2009 r.

Działając na podstawie art. 91 ust. 1 w związku z art. 86 ustawy z dnia 8 marca 1990r. o samorządzie gminnym (Dz.U. z 2001r. Nr 142, poz. 1591, z 2002r. Nr 23, poz. 220, Nr 62, poz. 558, Nr 113, poz. 984, Nr 153, poz. 1271 i Nr 214, poz. 1806, z 2003r. Nr 80, poz. 717, Nr 162 poz. 1568, z 2004r. Nr 102, poz. 1055 i Nr 116, poz. 1203, z 2005r. Nr 172, poz. 1441 i Nr 175, poz. 1457, z 2006r. Nr 17, poz. 128 i Nr 181, poz. 1337, z 2007r. Nr 48, poz. 327, Nr 138, poz. 974 i Nr 173, poz. 1218, z 2008r. Nr 180, poz. 1111, Nr 223, poz. 1458 oraz z 2009r. Nr 52, poz. 420) stwierdzam nieważność uchwały nr 354/XXX/09 Rady Miasta Milanówka z dnia 27 października 2009r. w sprawie zmiany uchwały nr 353/XXX/06 z dnia 28 lutego 2006r. w sprawie Regulaminu utrzymania czystości i porządku na terenie miasta Milanówka.

Uzasadnienie

Na sesji w dniu 27 października 2009r. Rada Miasta Milanówka podjęła uchwałę nr 354/XXX/09 zmieniającą uchwałę w sprawie regulaminu utrzymania czystości i porządku na terenie miasta Milanówka. Uchwałę tę podjęto na podstawie art. 18 ust. 2 pkt 15 i art. 40 ustawy o samorządzie gminnym oraz art. 4 ust. 1 i 2 ustawy z dnia 13 września 1996r. o utrzymaniu czystości i porządku w gminie (Dz.U. z 2005r. Nr 236, poz. 2008 z późn. zm.).

W rozdziale II, § 3 ust. 4 zmienianej uchwały otrzymał brzmienie: „ Właściciele nieruchomości zobowiązani są do przycinania wzdłuż ogrodzeń gałęzi drzew i krzewów, przechodzących z posesji na ulicę, w celu poprawy bezpieczeństwa w ruchu pieszym i kołowym. (zgodnie z art. 144 kodeksu cywilnego)".

Z dyspozycji przytoczonego przepisu art. 144 ustawy z dnia 23 kwietnia 1964r. Kodeks cywilny (Dz.U. Nr 16, poz. 93 z późn. zm.) nie wynika uprawnienie dla rady gminy do zobowiązania właścicieli nieruchomości do przycinania gałęzi drzew i krzewów, przechodzących z posesji na ulicę. Zgodnie z art. 144 k.c. „właściciel nieruchomości powinien przy wykonywaniu swego prawa powstrzymywać się od działań, które by zakłócały korzystanie z nieruchomości sąsiednich ponad przeciętną miarę, wynikającą ze społeczno -gospodarczego przeznaczenia nieruchomości i stosunków miejscowych".

Norma art. 144 k.c. stanowi zatem podstawę dochodzenia roszczeń w procesie odszkodowawczym i służy dla ustalenia bezprawności czynu. W wyroku Sądu Najwyższego z dnia 22 czerwca 1972r., Sygn. akt III CRN 126/72 wyrażono tezę, że zarówno przy ocenie roszczeń powstałych w stosunkach sąsiedzkich, jak i przy ustalaniu wysokości odszkodowania pieniężnego na pokrycie takich szkód należy stosować przesłanki z art. 144 k.c.

Jednocześnie wskazać należy, że tytuł uchwały i jej treść nie są ze sobą spójne. Zgodnie bowiem z tytułem uchwały podjęta ona została „w sprawie zmiany uchwały nr 353/XXX/06 z dnia 28 lutego 2006r., w sprawie regulaminu utrzymania czystości i porządku na terenie miasta Milanówka". Natomiast z treści § 4 przedmiotowej uchwały wynika, iż „traci moc uchwała nr 353/XXX/06 z dnia 28 lutego 2006r., w sprawie uchwalenia Regulaminu utrzymania czystości i porządku na terenie miasta Milanówka".

Organ nadzoru badając legalność powyższej uchwały stwierdził również, że § 2 zmienianej uchwały nie odpowiada art. 16 ustawy z dnia 20 lipca 2000r. o ogłaszaniu aktów normatywnych i niektórych innych aktów prawnych (Dz.U. z 2007r. Nr 68, poz. 449 z późn. zm.).

Rada, wskazując w § 2 zmienianej uchwały tekst jednolity regulaminu jako załącznik do przedmiotowej uchwały nr 354/XXX/09, narusza zasady ogłaszania i ustalania tekstów jednolitych aktów normatywnych. Zgodnie z przepisami art. 16 ustawy o ogłaszaniu aktów normatywnych i niektórych innych aktów prawnych oraz § 100 i § 101 Zasad Techniki Prawodawczej określonych rozporządzeniem Prezesa Rady Ministrów z dnia 20 czerwca 2002r. (Dz.U. Nr 100, poz. 908), tekst jednolity aktu można ustalić dopiero po wejściu w życie zmian, z uwagi na to, że w tekście jednolitym aktu normatywnego uwzględnia się wszystkie zmiany tego aktu, które weszły w życie.

Sam natomiast tekst jednolity nie jest aktem normatywnym, nie może być zatem stanowiony w formie uchwały. Tekst jednolity ogłasza się w formie obwieszczenia w dzienniku urzędowym, w którym dany akt normatywny ogłoszono. Tekst jednolity jest załącznikiem do tego obwieszczenia.

Ponadto należy dodać, iż przy opracowywaniu uchwały nr 354/XXX/09 Rady Miasta Milanówka nie były respektowane Zasady Techniki Prawodawczej (ZTP). Wymogi dotyczące stosowania owych Zasad do aktów prawa miejscowego, wynikają z § 143 cyt. wyżej rozporządzenia, w którym wskazano jednocześnie zakres stosowania ZTP.

Niestosowanie reguł techniki prawodawczej, nieprzemyślane a nadto niekonsekwentnie wprowadzane zmiany przepisów uniemożliwiają prawidłowe odczytywanie tekstów tychże aktów prawnych.

Reasumując należy wskazać, że nowe brzmienie zapisu w rozdziale II, § 3 ust. 4 winno być dodane jako ust. 4a albo dodane jako kolejny ust. 11 tegoż paragrafu.

W świetle powyższego w ocenie organu nadzoru należy uznać uchwałę nr 354/XXX/09 Rady Miasta Milanówka z dnia 27 października 2009r. za nieważną.

Na niniejsze rozstrzygnięcie nadzorcze Miastu przysługuje skarga do Wojewódzkiego Sądu Administracyjnego w Warszawie w terminie 30 dni od daty doręczenia, wnoszona za pośrednictwem organu, który skarżone orzeczenie wydał.

Informuję, że rozstrzygnięcie nadzorcze wstrzymuje wykonanie uchwały z mocy prawa, z dniem jego doręczenia.

Wojewoda Mazowiecki:
Jacek Kozłowski

6863

OBWIESZCZENIE

WOJEWODY MAZOWIECKIEGO

z dnia 10 grudnia 2009 r.

o sprostowaniu błędu.

Na podstawie art. 17 ust. 1 i ust. 4 ustawy z dnia 20 lipca 2000r. o ogłaszaniu aktów normatywnych i niektórych innych aktów prawnych (Dz.U. z 2007r. Nr 68, poz. 449, Dz.U. z 2009r. Nr 31, poz. 206) w uchwale nr XX/227/00 Rady Gminy Warszawa-Targówek z dnia 27 kwietnia 2000r. w sprawie miejscowego planu zagospodarowania przestrzennego obszaru Targówka Przemysłowego w gminie Warszawa Targówek, ogłoszonej w Dzienniku Urzędowym Województwa Mazowieckiego z 2000r. Nr 98, poz. 969, prostuje się następujący błąd:

w § 12 ust. 2 pkt 8 zamiast wyrazów: „wzdłuż ul. Radzymińskiej - wysokość zabudowy do 3,5 - minimalnie 4 kondygnacji...” powinny być wyrazy: „wzdłuż ul. Radzymińskiej - wysokość zabudowy do 3,5 - maksymalnie 4 kondygnacji...”.

Wojewoda Mazowiecki:
Jacek Kozłowski

Egzemplarze bieżące i z lat ubiegłych oraz załączniki można nabywać na podstawie nadesłanego zamówienia - w punkcie sprzedaży Redakcji Dziennika Urzędowego Województwa Mazowieckiego w Radomiu ul. Żeromskiego 53 tel. 048 36-268-97, 36-20-861 fax: 048 36-20-305

Reklamacje z powodu niedoręczenia poszczególnych numerów zgłaszać należy na piśmie do Redakcji Dziennika Urzędowego Województwa Mazowieckiego ul. Żeromskiego 53, 26-600 Radom do 15 dni po otrzymaniu następnego kolejnego numeru

O wszelkich zmianach nazwy lub adresu prenumeratora prosimy niezwłocznie informować na piśmie na adres: Agencja Zarządu Nieruchomości i Rozwoju Regionalnego Sp. z o.o. ul. Starowolska 13A, 26-600 Radom

Wydawca: Wojewoda Mazowiecki
Redakcja i skład: Wydział Prawny Mazowieckiego Urzędu Wojewódzkiego w Warszawie - Redakcja Dziennika Urzędowego Województwa Mazowieckiego Delegatura – Placówka Zamiejscowa 26-600 Radom, ul. Żeromskiego 53 tel. 0-48 36-268-97, 36-20-861
e-mail: redakcja@mazowieckie.pl
Druk i rozpowszechnianie: Agencja Zarządu Nieruchomości i Rozwoju Regionalnego Sp. z o.o. w Radomiu, Starowolska 13A, tel. 048 38-20-777
e-mail: azn-radom@pro.onet.pl

Tłoczono z polecenia Wojewody Mazowieckiego w Agencji Zarządu Nieruchomości i Rozwoju Regionalnego Sp. z o.o. w Radomiu, ul. Starowolska 13A

zam. 14.02.2001r. ISSN 1507-4307 **Cena brutto 85,39 zł**